

Gemeinde

Doberschau-Gaußig

Dobruša-Huska

Jahresabschluss

2022

Inhaltsverzeichnis

Jahresabschluss

2022

1	Rechenschaftsbericht
2	Anhang
3	Vermögensrechnung (Bilanz)
4	Ergebnisrechnung und Prüfvermerk
5	Teilergebnisrechnung
6	Finanzrechnung
7	Teilfinanzrechnung A
8	Teilfinanzrechnung B
9	Anlagenübersicht / buchmäßige Inventur
10	Verbindlichkeitenübersicht
11	Forderungsübersicht
12	Haushaltsermächtigungen, Haushaltssicherungskonzept, Haushaltssperren

Rechenschaftsbericht

zur Bilanz per 31.12.2022 der Gemeinde Doberschau-Gaußig

Inhalt

1. Allgemeine Angaben zur Gemeinde	2
1.1. Entwicklung der Bevölkerung	2
1.2. Fläche	3
1.3. Verwaltung	3
1.4. Beteiligungen	3
2. Verlauf der Haushaltswirtschaft 2022 - Entwicklung, Chancen und Risiken	3
2.1. Ergebnis des Jahresabschlusses 31.12.2022	5
2.2. Bericht zur Vermögens- und Finanzlage	8
2.3. Kennzahlen zur wirtschaftlichen Lage	10
3. Angaben über den Stand der kommunalen Aufgabenerfüllung	13
4. Erreichung der wesentlichen Ziele	14
5. Haushaltsentwicklung	15
6. Vorgänge von besonderer Bedeutung	15
7. Angaben zu Bürgermeister, Mitglieder des Gemeinderates und Kämmerei	15

Vorbemerkung

Der Rechenschaftsbericht (§ 53 SächsKomHVO) soll ein realistisches Bild der Haushaltslage und des Verlaufs der Haushaltswirtschaft darstellen. Wichtige Ergebnisse des Jahresabschlusses sowie erhebliche Abweichungen von der Planung sind zu erläutern. Es ist eine Bewertung der Abschlussrechnung vorzunehmen.

Der Rechenschaftsbericht soll auch

- die Erreichung der wesentlichen Ziele,
- Angaben über den Stand der kommunalen Aufgabenerfüllung,
- Vorgänge von besonderer Bedeutung, die nach dem Schluss des Haushaltsjahres eingetreten sind,
- zu erwartende positive Entwicklungen und mögliche Risiken von besonderer Bedeutung,
- die Ausführung eines Haushaltsstrukturkonzepts,
- die Auswertung der für die Schlüsselprodukte gesetzten Leistungsziele anhand der zur Messung der Zielerreichung gebildeten Kennzahlen,

darstellen.

Der Gemeinderat hat am 23.11.2021 die Haushaltssatzung 2022 mit einem Fehlbetrag im Gesamtergebnis von 886.268 Euro beschlossen. Die Satzung trat am 01.01.2022 in Kraft. Die Bestätigung des Haushaltes durch die Rechtsaufsichtsbehörde ist trotz des Fehlbetrages im Ergebnishaushalt mit Bescheid vom 17.12.2021 ergangen. Gemäß § 72 Abs. 3 SächsGemO ist der Haushalt 2022 gesetzmäßig.

1. Allgemeine Angaben zur Gemeinde

1.1. Entwicklung der Bevölkerung

Die folgende Übersicht zeigt die Entwicklung der Einwohnerzahlen in den letzten sieben Jahren.

Stand 30.06.2015	4.212 Einwohner
Stand 30.06.2016	4.201 Einwohner
Stand 30.06.2017	4.221 Einwohner
Stand 30.06.2018	4.157 Einwohner
Stand 30.06.2019	4.178 Einwohner
Stand 30.06.2020	4.186 Einwohner
Stand 30.06.2021	4.167 Einwohner
Stand 30.06.2022	4.213 Einwohner

1.2. Fläche

Zur Gemeinde gehören 21 Ortsteile. Das sind Arnsdorf, Brösang, Cossern, Diehmen, Neu-Diehmen, Doberschau, Drauschkowitz, Neu-Drauschkowitz, Dretschen, Gaußig, Gnaschwitz, Golenz, Grubschütz, Günthersdorf, Katschwitz, Naundorf, Preuschwitz, Schlungwitz, Techritz, Weißnaußlitz und Zockau.

Die Gemeindefläche beträgt 40,48 km². Die Gemeinde Doberschau-Gaußig verfügt über 37,9 km Gemeindestraßen sowie 1,85 km Radwege in kommunaler Baulast.

1.3. Verwaltung

Die Gemeinde Doberschau-Gaußig ist rechtlich selbstständig und führt die Verwaltung eigenständig aus.

1.4. Beteiligungen

Die Gemeinde Doberschau-Gaußig unterhält an folgenden Unternehmen und Zweckverbänden Beteiligungen:

- Abwasserzweckverband Bautzen
- Zweckverband Kommunale Informationsverarbeitung Sachsen
- Zweckverband „Wasserversorgung Landkreis Bautzen“
- KBO Kommunale Beteiligungsgesellschaft mbH an der Energie Sachsen Ost

2. Verlauf der Haushaltswirtschaft 2022 - Entwicklung, Chancen und Risiken

Bilanz und Rückblick 2022

Jahresrückblicke, Aufgaben für Stadtschreiber, die ganze Chroniken über das Geschehene niederschreiben. Ähnlich wie die Eiche, die nun vor dem Schlosseingang in Gaußig ihre Erlebnisse aus mehreren hundert Jahren erzählt. Herr Erler hat die Fähigkeit des Baumes, Ereignisse in einzelnen Jahresringen abzuspeichern oder niederzuschreiben, in für Gaußig wichtige Meilensteine übersetzt.

Sehen wir uns diese Jahresringe an, so stellen wir fest, dass es früher auch gute und schlechte Jahre gab. 2018 endeten die Aufzeichnungen der Eiche, aber wie hätte sie 2020 und den folgenden Jahren beschreiben?

Sicher hätte sie gesagt, dass die anhaltende Trockenheit zu stressig war und die häufigen Sturzregen zu heftig kommen und mehr schaden als nutzen. Auch neue Schädlinge und Krankheiten treffen einen härter im Stress und führen zu mageren Jahresringen als in der Vergangenheit. Trotzdem geht es weiter und die Natur weiß zu kämpfen und zu reagieren, z.B. mit vielen Samen in der Hoffnung und dem Glauben an eine Zukunft.

Ein schönes Bild, das wir gern auch für uns übersetzen sollten. Schwierige Jahre mit Corona, Trockenzeiten und Überschwemmungen gilt es zu meistern und gleichzeitig für eine gute Zukunft zu arbeiten.

2022 haben wir weiter konsequent die nWAP-Maßnahmen am Schwarzwasser in Naundorf umgesetzt und nahezu abgeschlossen. Eine nicht immer einfache Baumaßnahme, die aber vielleicht Schlimmeres bei Starkregen verhindern konnte. Ja, Starkregen der viele Orte im September 2022 z.B. Naundorf auf der Gickelsbergseite oder in Doberschau und Schlungwitz Anwohner und Feuerwehr vor allem mit den Schlammmassen heimsuchte. Aber auch Schäden an Wegen und Straßen forderten den Bauhof und die Kämmerei an ungeplanter Stelle. So ist es auch wichtig, den Bauhof in seiner Leistungsfähigkeit zu stärken, z.B. durch den Erwerb passender Technik, wie dem neuen Traktor von Kubota. Hochwasser, eine Herausforderung der wir auch in Zukunft viel Augenmerk und Kraft schenken müssen. Erste kleine Erfolge konnten auch 2022 wieder erzielt werden, in dem der Kampf von Bürgermeister und Verwaltung dazu führte, Schäden aus 2021 über ein Förderprogramm (100% Fördersatz!) in den folgenden Jahren beheben zu können. Entsprechende Planungen wurden vom Gemeinderat schon beschlossen. Auch in Cossern wird es eine weitere Baumaßnahme aus dem nWAP am Gewässer geben, um die Ortslagen besser zu schützen.

Enorm wichtig um erfolgreich agieren werden zu können, ist es entsprechende Zustimmungen oder Flächen für bauliche Maßnahmen zu bekommen. Aktiv wurden bereits 2022 Grundstücke erworben oder angefragt, um Gewässerschutz zu betreiben und z.B. auch Wasser zurückzuhalten.

Über viele Maßnahmen haben wir in den Gemeindenachrichten kurz berichtet. Dabei wurde immer deutlicher wie schwer es ist, in der Gemeinde gute Ideen anzugehen und notwendige Investitionen zu tätigen. Ohne Zuschüsse und Förderprogramme geht kaum was, um nicht zu sagen gar nichts. Rückschauend betrachtet war die solide Haushaltsführung und konsequente Nutzung von Förderprogrammen in der Vergangenheit umso wichtiger.

Es fällt auf, dass nicht eine große Investition das Jahr beschreibt, sondern dass viele kleine Bausteine zu einem großen Ganzen führten. All dies immer mit dem Anspruch in jedem der 21 Ortsteile eine positive Entwicklung fortzuschreiben.

Investitionen in barrierefreie Bushaltestellen wie z.B. Grubschütz, Drauschkowitz, Diehmen und Gaußig wurden bewältigt. Hier dürften wir als einer der Vorreiter bei der Erfüllung dieser gesetzlichen Vorschriften im Landkreis gelten. Die Umstellung des Busnetzes 2022 mit Plus- und Taktbus, neue Linienführung und die Zeit des 9 Euro Tickets, stellten den Busverkehr auf die Probe. Trotz einiger Holpersteine, die teilweise behoben werden konnten, ist an der Oberfläche etwas Ruhe eingekehrt. Doch im Hintergrund lassen Dieselpreise und Betriebskosten Stirnfalten entstehen. Betriebskosten die jeden privat, die Firmen aber auch uns als Gemeinde hart treffen. Diesel für Bauhoffahrzeuge, Energiekosten für Straßenbeleuchtung, Heizungen für Kitas und Gebäude müssen gezahlt werden. So heißt es überall weiter sparen, wenn das überhaupt noch geht.

Konsequent arbeiten wir daran, Betriebskosten zu senken und gleichzeitig mehr Qualität und Sicherheit zu schaffen, wie beispielsweise mit den Solarleuchten.

Positiv wird sich auch die in den vergangenen Jahren angeschobene Entwicklung darstellen, Bauplätze für neue Einwohner und junge Familien zu schaffen. Liest man die Einwohnerentwicklung, so konnte in den letzten Jahren der Trend der stark sinkenden Bevölkerung erfolgreich gestoppt werden. Nun heißt es attraktiv zu bleiben! Eine

Mammutaufgabe, da gewissen Einflüssen von außen schwer entgegen zu wirken ist. Insbesondere das Thema Grundversorgung ist mit dem Fachkräftemangel, den marktwirtschaftlichen und betriebswirtschaftlichen Rahmenbedingungen nicht von einer Verwaltung oder einem Bürgermeister zu lösen. Nur gemeinsam können, durch Einkäufe bei den Unternehmern vor Ort, diese Angebote stärken und erhalten.

Nur gemeinsam können wir uns attraktiv aufstellen und entwickeln. In diesem Sinnen freut es mich, dass die Bilanz für 2022 wieder eine zunehmende Anzahl an Festivitäten der Vereine und Dorfclubs aufweist. Viel Freude, Spaß und friedvolle Gemeinschaft die gestiftet wurde. Aktivitäten die wir mit Vereinsförderung, aber auch Investitionen in notwendige Ausrüstung, Hilfsleistungen und Werbung unterstützen.

Nun ist mein Rückblick auf 2022 doch wieder länger geworden als am Anfang vermutet und Einiges noch nicht erwähnt. Mit etwas Zeit und Ruhe fallen vielleicht dem Einen oder Anderen wichtige Themen ein, die es wert wären, in der Chronik des Jahres zu erfassen.

- neue Wanderhütten in Drauschkowitz, Arnsdorf
- Planungsstart für das Seniorenzentrum in Gaußig
- Start und Entwicklung von unseren Dirtbike-Arealen

...

Zur Beurteilung der Lage der Gemeinde ist einzuschätzen, dass die Themen Förderung einer positiven Entwicklung und einer Stabilisierung der Einwohnerentwicklung zuträglich sind. Jedoch werden die Pflichtaufgaben der Kommunen, weitere Verschärfung und Komplizierung von Förderbedingungen und Gesetzen, fehlenden Fördermittel (z.B. LEADER, Sporthallenförderung) oder generell die finanzielle Grundausstattung unsere ländlichen Kommunen das Handeln zunehmend erschweren.

Die von Gesetzgebern neu zu erfüllenden Rahmenbedingungen (DSGVO, Sicherheits- und Wartungsvorschriften, Doppik, Anlagenbuchhaltung, Umsatzsteuer) sind in keinster Weise finanziell als auch personell untersetzt. Dies führt dazu, dass sich der Anteil an Investitionen im Vergleich zum Verwaltungsaufwand weiter verringert.

Im Jahr 2022 konnten in unserer Gemeinde alle ausgeschriebenen Vorhaben vergeben und realisiert werden. Überhöhte Angebotspreise oder fehlende Bieter stellen bei der Umsetzung von Projekten und Maßnahmen die Gemeinden vor Probleme. Aber auch fehlende Fachplaner, langwierige und verzögerte Genehmigungen von zuständigen Behörden werden zum weiteren Risiko bei der Umsetzung von Projekten der Gemeindeentwicklung.

Die in den vergangenen Jahren getätigten Investitionen gilt es zukünftig zu unterhalten, was sich natürlich auf den Ergebnishaushalt belastend auswirken wird.

2.1. Ergebnis des Jahresabschlusses 31.12.2022

Der Jahresabschluss für das Haushaltsjahr 2022 wurde im Juni 2023 fertiggestellt. Nach der Jahresrechnung 2022 ist folgendes Rechnungsergebnis entstanden:

	Fortgeschriebener Planansatz	Rechnungsergebnis	Differenz
Ergebnisrechnung gesamt:	- 459.491,62 €	854.538,82 €	1.1314.030,44 €
<i>ordentliches Ergebnis</i>	- 997.083,62 €	667.352,04 €	1.664.435,66 €
<i>Sonderergebnis</i>	0,00 €	187.186,78 €	187.186,78 €
Finanzrechnung gesamt:	- 1.365.527,67 €	1.484.225,97 €	2.849.753,64 €
<i>Zahlungsmittelsaldo aus lfd. Verwaltungstätigkeit</i>	- 369.874,62 €	1.136.615,30 €	1.506.489,92 €
<i>Zahlungsmittelsaldo aus Investitionstätigkeit</i>	- 995.653,05 €	347.610,67 €	1.343.263,72 €
<i>Zahlungsmittelsaldo aus Finanzierungstätigkeit</i>	0,00 €	0,00 €	0,00 €

Für das Jahr 2022 ergibt sich ein positives ordentliches Ergebnis.

Die Differenz des ordentlichen Ergebnisses setzt sich wie folgt zusammen:

Erträge:

▪ Steuern und ähnliche Abgaben	+	568.313,09 Euro
▪ Zuweisungen und Umlagen	+	15.143,16 Euro
▪ Öffentlich - rechtliche Entgelte	+	17.633,63 Euro
▪ Privatrechtliche Entgelte	+	23.596,78 Euro
▪ Kostenerstattungen und Umlagen	+	132.274.,36 Euro
▪ Zinsen und Finanzerträge	+	4.035,44 Euro
▪ Bestandsveränderungen	+	51.605,44 Euro
▪ Sonstige ordentliche Erträge	+	<u>307.258,83 Euro</u>
Gesamt:		<u>1.119.860,73 Euro</u>

Erläuterungen zu den Abweichungen sind im Anhang unter Pkt. 8.1 ersichtlich.

Aufwände:

▪ Personalaufwendungen	-	42.895,30 Euro
▪ Sach- und Dienstleistungsaufwand	-	431.416,01 Euro
▪ Planmäßige Abschreibungen	+	56.686,61 Euro
▪ Zinsen und ähnliche Aufwendungen	-	9.296,23 Euro
▪ Zuweisungen, Zuschüsse, Umlagen	-	7.994,64 Euro
▪ Sonstige ordentliche Aufwendungen	-	<u>109.659,36 Euro</u>
Gesamt:		<u>- 544.574,93 Euro</u>

Erläuterungen zu den Abweichungen sind im Anhang unter Pkt. 8.2 enthalten.

Die Differenz des Zahlungsmittelsaldos aus Investitionstätigkeit setzt sich wie folgt zusammen:

Einzahlungen:

▪ Investitionszuwendungen	+	71.917,55 Euro
▪ Investitionsbeiträge	+	54.342,38 Euro
▪ Veräußerung von Grundstücken	+	5.594,00 Euro
▪ Veräußerung von Sachanlagen		<u>0,00 Euro</u>
Gesamt:		<u>131.853,93 Euro</u>

Erläuterungen zu den Abweichungen sind im Anhang unter Pkt. 9 (Einzahlungen aus Investitionstätigkeit) ersichtlich.

Auszahlungen:

▪ Immaterielle Vermögensgegenstände	-	940,85 Euro
▪ Erwerb von Grundstücken	-	27.192,46 Euro
▪ Baumaßnahmen	-	1.149.223,45 Euro
▪ Erwerb Sachanlagen	-	39.272,57 Euro
▪ Erwerb von Finanzanlagen	+	10.713,44 Euro
▪ Investitionsförderungsmaßnahmen	-	<u>5.493,90 Euro</u>
Gesamt:		<u>- 1.211.409,79 Euro</u>

Erläuterungen zu den Abweichungen sind im Anhang unter Pkt. 9 (Auszahlungen für Investitionstätigkeit) enthalten.

Kredite waren nicht zu tilgen.

Im laufenden Haushaltsjahr 2022 gab es keine Liquiditätsprobleme, sodass kein Kassenkredit in Anspruch genommen werden musste.

Die **Pro-Kopf-Verschuldung der Gemeinde** betrug zum 31.12.2022, ausgehend von den Verbindlichkeiten aus Kreditaufnahme (0,00 Euro) sowie Verbindlichkeiten aus Lieferungen und Leistungen (130.657,78 Euro), bezogen auf eine Einwohnerzahl von 4.167 (Stand 30.06.2021 lt. § 125 SächsGemO) **31,36 Euro**. Hierbei liegt die Gemeinde Doberschau-Gaußig unterhalb des Richtwertes für die Verschuldung des Kernhaushaltes von 850 Euro je Einwohner, welcher im Abschnitt I. Nr.1c, aa) VwV Kommunale Haushaltswirtschaft angegeben ist.

Die **Gesamtverschuldung der Gemeinde** betrug zum 31.12.2022, bezogen auf eine Einwohnerzahl von 4.167 (Stand 30.06.2021) **86,52 Euro**. Hierbei liegt die Gemeinde Doberschau-Gaußig unterhalb des Richtwertes für die Gesamtverschuldung von 1.000 Euro

je Einwohner, welcher im Abschnitt I. Nr. 1c, bb) VwV Kommunale Haushaltswirtschaft angegeben ist.

Die absolute noch zu tilgende Kreditsumme beläuft sich zum 31.12.2022 auf 0,00 Euro. Somit lastet zum Jahresende keine Kreditverschuldung aus dem eigenen Haushalt heraus auf der Gemeinde.

Folglich beträgt die **reine Pro-Kopf-Verschuldung aus der Kreditaufnahme** zum 31.12.2022, bezogen auf eine Einwohnerzahl von 4.167 (Stand 30.06.2021) **0,00 Euro**.

2.2. Bericht zur Vermögens- und Finanzlage

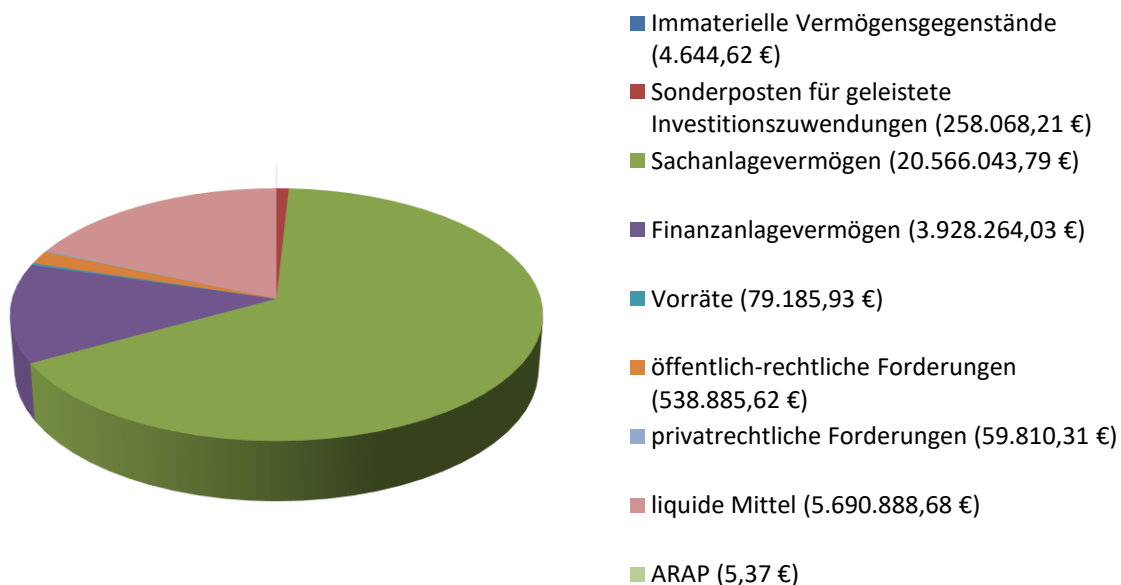
Zum 31.12.2022 schließt die Bilanz mit einer Bilanzsumme von 31.125.796,56 Euro ab.

Die vorliegende Bilanz weist zum 31.12.2022 folgende Positionen aus.

<u>AKTIVA</u>		<u>PASSIVA</u>	
Anlagevermögen	24.757.020,56 €	Kapitalposition	17.048.409,46 €
Umlaufvermögen	6.368.770,54 €	Sonderposten	11.598.257,22 €
<i>davon: liquide Mittel</i>	<i>5.690.888,68 €</i>	Rückstellungen	1.818.193,99 €
		Verbindlichkeiten	529.022,53 €
ARAP	5,37 €	PRAP	131.913,36 €
Bilanzsumme	31.125.796,56 €	Bilanzsumme	31.125.796,56 €

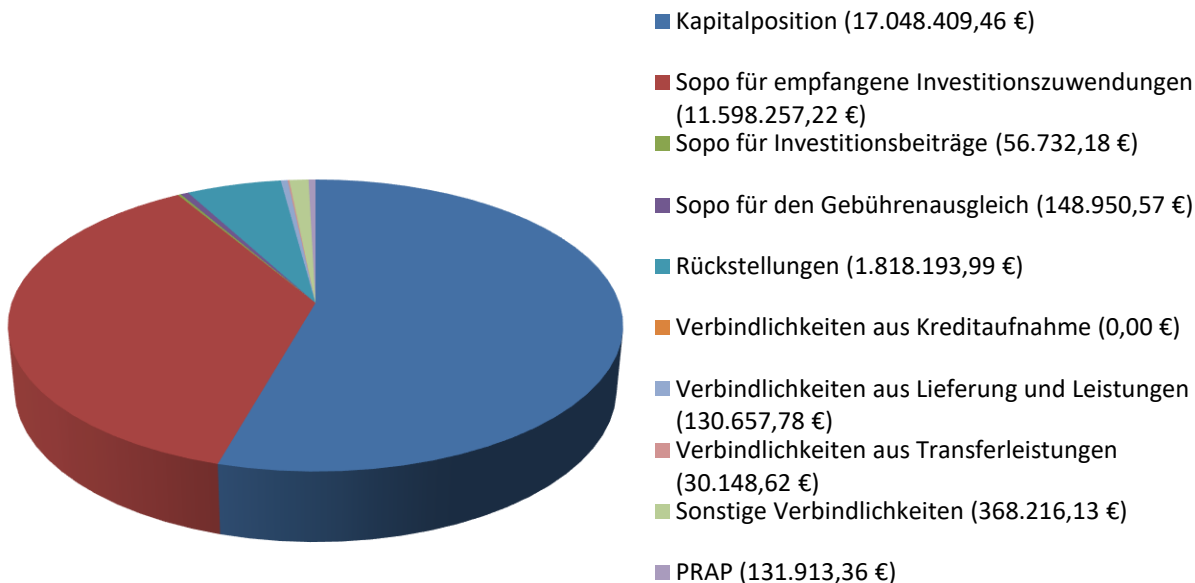
AKTIVA

Die Aktiva ist Bestandteil der Bilanz, welche die Mittelverwendung darstellt. Wie aus der nachfolgenden Darstellung ersichtlich, verteilt sich die Bilanzsumme der Aktiva auf die einzelnen Bilanzpositionen wie folgt.



PASSIVA

Die Passiva ist Bestandteil der Bilanz, welche die Mittelherkunft darstellt. In der nachfolgenden Übersicht ist erkennbar, wie die Bilanzsumme der Passiva auf die einzelnen Bilanzpositionen verteilt ist.



ERGEBNISRECHNUNG

Die Ergebnisrechnung als Zeitraumrechnung erfasst mit Ertrag und Aufwand das Ressourcenaufkommen und den Ressourcenverbrauch. Für den Haushaltsausgleich ist eine ausgeglichene Ergebnisrechnung entscheidend, sie sagt viel über die intergenerative Gerechtigkeit des Haushaltsgebarens einer Kommune.

Die Deckung der Aufwendungen durch die Erträge konnte ohne die Verrechnung mit dem Basiskapital, gemäß § 72 Abs. 3 SächsGemO, herbeigeführt werden und es ist dennoch ein Ergebnisüberschuss für das Haushaltsjahr 2022 ist zu verzeichnen.

Das Gesamtergebnis des Haushaltsjahres beläuft sich auf 854.538,82 Euro.

Gegenüber des Planansatzes von – 459.491,62 Euro ergibt sich somit eine Differenz von 1.314.030,44 Euro.

FINANZRECHNUNG

Die Finanzrechnung enthält alle Einzahlungen und Auszahlungen einer Periode. Ihren Wert hat sie in Form des Finanzhaushalts, der neben den geplanten Einzahlungen und Auszahlungen aus laufender Verwaltungstätigkeit und aus Finanztätigkeit auch die Einzahlungen und Auszahlungen für Investitionen enthält und damit eine wichtige Rolle bei den Haushaltsplanberatungen spielt.

Entwicklung der Liquiditätsreserve 2022:

Bestand am 01.01.	Zahlungsmittelsaldo aus lfd. Verwaltungstätigkeit	Zahlungsmittelsaldo aus lfd. Investitionstätigkeit	Zahlungsmittelsaldo aus lfd. Finanzierungstätigkeit	Zahlungsmittelsaldo aus lfd. haushaltsunwirksamen Vorgängen	Bestand am 31.12.
4.176.403,58 €	1.136.615,30 €	347.610,67 €	0,00 €	30.259,13 €	5.690.888,68 €

2.3. Kennzahlen zur wirtschaftlichen Lage

Mit folgenden Kennzahlen wird die Beurteilung der Vermögensstruktur unterstützt. Über die Folgejahre ausgewertet, wird damit die Auskunft über die Entwicklung des Vermögens möglich.

Für Berechnungen im Zusammenhang mit der Einwohnerzahl wird der Stand vom 31.12.2022, mit 4.201 Einwohner, herangezogen.

Anlagenintensität	
<i>Anlagevermögen</i>	24.757.020,65 €
<i>Bilanzsumme</i>	31.125.796,56 €
	= 79,5 %

In der Anlagenintensität wird das Verhältnis des Anlagevermögens zum Gesamtvermögen zum Ausdruck gebracht. Mit 79,5 % Anlagenintensität ist das investierte Kapital in einem hohen Maß langfristig gebunden.

Eröffnungsbilanz	- 87,4 %	} Entwicklung der Anlagenintensität
2012	- 85,7 %	
2013	- 82,9 %	
2014	- 81,7 %	
2015	- 81,3 %	
2016	- 81,5 %	
2017	- 84,2 %	
2018	- 86,8 %	
2019	- 85,4 %	
2020	- 84,3 %	
2021	- 84,0 %	
2022	- 79,5 %	

Infrastrukturquote	
<i>Infrastrukturvermögen</i>	14.050.094,02 €
<i>Bilanzsumme</i>	31.125.796,56 €
	= 45,1 %

In der Infrastrukturquote wird der Umfang des Infrastrukturvermögens am Gesamtvermögen deutlich. Durch die eigene Wahrnehmung der Aufgaben der Abwasserbeseitigung ist das Infrastrukturvermögen in der Gemeinde Doberschau-Gaußig besonders hoch.

Eröffnungsbilanz	-	54,2 %	} Entwicklung der Infrastrukturquote
2012	-	52,3 %	
2013	-	50,7 %	
2014	-	51,8 %	
2015	-	53,2 %	
2016	-	54,1 %	
2017	-	51,9 %	
2018	-	49,8 %	
2019	-	47,8 %	
2020	-	47,0 %	
2021	-	46,3 %	
2022	-	45,1 %	

Anteil Umlaufvermögen		
<i>Umlaufvermögen</i>	6.368.770,54 €	= 20,5 %
<i>Bilanzsumme</i>	31.125.796,56 €	

Das Umlaufvermögen mit 20,5 % Anteil am Gesamtvermögen ist der zweite Teil der Aktivseite der Bilanz. Bestimmend im Umlaufvermögen sind mit 89,4 % Anteil die liquiden Mittel. Sie bringen die Zahlungsfähigkeit der Gemeinde zum Ausdruck.

Eröffnungsbilanz	-	12,6 %	} Entwicklung des Umlaufvermögens
2012	-	14,3 %	
2013	-	17,1 %	
2014	-	18,3 %	
2015	-	18,7 %	
2016	-	18,5 %	
2017	-	15,8 %	
2018	-	13,2 %	
2019	-	14,6 %	
2020	-	15,7 %	
2021	-	16,0 %	
2022	-	20,5 %	

Eröffnungsbilanz	-	86,9 %	} Entwicklung des Anteils liquider Mittel
2012	-	93,2 %	
2013	-	93,2 %	
2014	-	88,2 %	
2015	-	89,0 %	
2016	-	85,1 %	
2017	-	87,3 %	
2018	-	83,9 %	
2019	-	84,9 %	
2020	-	82,1 %	
2021	-	87,2 %	
2022	-	89,4 %	

Die Finanzierung des Vermögens, also die Kapitalstruktur, wird auf der Passivseite der Bilanz nachgewiesen. Hierbei wird nach der Mittelherkunft in Eigen- und Fremdkapital unterschieden.

Das Eigenkapital = die Kapitalposition, von 11.617.555,74 Euro beträgt pro Einwohner 2.765,43 Euro.

Eigenkapitalquote		
<i>Eigenkapital</i>	11.617.555,74 €	= 37,3 %
<i>Bilanzsumme</i>	31.125.796,56 €	

Mit einer Eigenkapitalquote von 37,3 % weist die Bilanz einen guten Umfang eigener Finanzierung nach. Für die Gemeinde ist das von Vorteil, denn es bedeutet betriebswirtschaftlich betrachtet Sicherheit und Kreditwürdigkeit.

Eröffnungsbilanz	- 42,3 %	} Entwicklung der Eigenkapitalquote
2012	- 45,3 %	
2013	- 57,5 %	
2014	- 50,6 %	
2015	- 50,4 %	
2016	- 49,5 %	
2017	- 49,9 %	
2018	- 44,2 %	
2019	- 42,7 %	
2020	- 40,8 %	
2021	- 39,8 %	
2022	- 37,3 %	

Fremdkapitalquote I		
<i>Verbindlichkeiten</i>	529.022,53 €	= 1,7 %
<i>Bilanzsumme</i>	31.125.796,56 €	

Die Fremdkapitalquote I liegt mit 1,7 % Anteil aller Verbindlichkeiten an der Bilanzsumme niedrig und bestätigt aus anderer Sicht die Kreditwürdigkeit der Gemeinde.

Eröffnungsbilanz	- 5,1 %	} Entwicklung der Fremdkapitalquote I
2012	- 3,7 %	
2013	- 3,5 %	
2014	- 3,3 %	
2015	- 3,7 %	
2016	- 3,1 %	
2017	- 2,9 %	
2018	- 2,8 %	
2019	- 2,6 %	
2020	- 2,1 %	
2021	- 1,8 %	
2022	- 1,7 %	

Fremdkapitalquote II	
<i>Verbindlichkeiten und Rückstellungen</i>	<i>2.347.216,52 € = 7,5 %</i>
<i>Bilanzsumme</i>	<i>31.125.796,56 €</i>

Mit der Fremdkapitalquote II werden den kurz-, mittel- und langfristigen Verbindlichkeiten noch künftige Verpflichtungen hinzugerechnet. Auch mit dieser Kennziffer wird für die Gemeinde Doberschau-Gaußig ein gutes Ergebnis nachgewiesen.

Eröffnungsbilanz	-	8,5 %	} Entwicklung der Fremdkapitalquote II
2012	-	4,3 %	
2013	-	4,1 %	
2014	-	10,2 %	
2015	-	10,5 %	
2016	-	9,8 %	
2017	-	9,6 %	
2018	-	9,4 %	
2019	-	8,7 %	
2020	-	8,1 %	
2021	-	7,8 %	
2022	-	7,5 %	

3. Angaben über den Stand der kommunalen Aufgabenerfüllung

Die kommunalen Aufgaben (§ 2 SächsGemO) des eigenen und übertragenen Wirkungskreises wurden weitestgehend erfüllt.

Entwicklung der wichtigsten Erträge

ausgewählte Erträge	Ist 2020	Ist 2021	Ist 2022	Plan 2023
Gewerbesteuer	517.676 €	554.684 €	1.021.321 €	750.000 €
Anteil Einkommensteuer	1.328.230 €	1.411.536 €	1.445.156 €	1.519.000 €

Entwicklung der wichtigsten Aufwendungen

ausgewählte Aufwendungen	Ist 2020	Ist 2021	Ist 2022	Plan 2023
Personalaufwendungen	1.868.102 €	1.826.027 €	1.971.642 €	2.446.080 €
Sach- und Dienstleistungsaufwendungen	563.819 €	601.166 €	660.617 €	1.731.198 €

Der Personalaufwand aller Beschäftigten der Gemeinde beträgt im Vergleich zum Gesamtaufwand des Ergebnishaushaltes:

- 2013 = 27,1 % = 8,3 Vzä pro 1.000 EW
- 2014 = 26,8 % = 8,5 Vzä pro 1.000 EW
- 2015 = 27,4 % = 8,2 Vzä pro 1.000 EW
- 2016 = 26,9 % = 7,2 Vzä pro 1.000 EW
- 2017 = 28,9 % = 7,5 Vzä pro 1.000 EW
- 2018 = 28,6 % = 8,1 Vzä pro 1.000 EW
- 2019 = 25,1 % = 8,3 Vzä pro 1.000 EW
- 2020 = 25,6 % = 8,1 Vzä pro 1.000 EW
- 2021 = 24,4 % = 8,9 Vzä pro 1.000 EW
- **2022 = 25,0 % = 9,0 Vzä pro 1.000 EW**

Der Personalaufwand der Beschäftigten des Kernhaushaltes (Sekretariat, Hauptamt, Kämmererei, Bücherei, Sportplätze, Sporthallen, Bauverwaltung, Mehrzweckgebäude Gaußig, Bauhof) der Gemeinde beträgt im Vergleich zum Gesamtaufwand des Ergebnishaushaltes:

- 2013 = 11,9 % = 4,2 Vzä pro 1.000 EW
- 2014 = 12,1 % = 4,2 Vzä pro 1.000 EW
- 2015 = 12,2 % = 4,4 Vzä pro 1.000 EW
- 2016 = 14,3 % = 3,7 Vzä pro 1.000 EW
- 2017 = 14,5 % = 4,2 Vzä pro 1.000 EW
- 2018 = 14,1 % = 4,5 Vzä pro 1.000 EW
- 2019 = 13,6 % = 4,3 Vzä pro 1.000 EW
- 2020 = 13,5 % = 4,3 Vzä pro 1.000 EW
- 2021 = 13,8 % = 4,4 Vzä pro 1.000 EW
- **2022 = 14,3 % = 4,5 Vzä pro 1.000 EW**

Wie bereits in den Vorjahren erläutert, gestaltet es sich nach wie vor schwer, bei steigenden Verwaltungsaufgaben und nahezu gleichbleibenden Einwohnerzahlen, die gesetzlichen Vorgaben von 4,9 Vzä pro 1.000 Einwohner einzuhalten.

4. Erreichung der wesentlichen Ziele

Für das Haushaltsjahr 2022 wurden vom Gemeinderat, die Schlüsselprodukte betreffend, noch keine Ziele vorgegeben. Für das Jahr 2023 wurden Ziele festgelegt und ausgewertet.

5. Haushaltsentwicklung

Wie in den Vorjahren, so wurden auch im Jahr 2022 die zur Verfügung stehenden finanziellen Mittel wirtschaftlich eingesetzt. Auch ohne eine Verrechnung mit dem Basiskapital gemäß § 72 Abs. 3 SächsGemO konnte ein positives Jahresergebnis erzielt werden.

Dennoch bleibt für die folgenden Jahre die Herausforderung, ausgeglichene Ergebnis- und Finanzhaushalte zur Sicherung der dauerhaften Leistungsfähigkeit der Gemeinde zu erstellen und diese auch entsprechend auszuführen.

Es muss dazu immer wieder nach neuen Gestaltungsmöglichkeiten gesucht werden, um die zur Verfügung stehenden finanziellen Mittel mit wirtschaftlichem und weitsichtigem Effekt einzusetzen.

Die Voraussetzungen für Analyse und Entscheidungsfindung unter betriebswirtschaftlichen Gesichtspunkten sind geschaffen. Die wirtschaftliche Leistungsfähigkeit der Gemeinde und die Folgen von Investitionen, den Belastungen aus dem Werteverzehr für zukünftige Generationen sind stets neu zu beurteilen.

6. Vorgänge von besonderer Bedeutung

Der im Jahr 2022 begonnene Ukraine-Krieg hat weltweit für Erschütterung gesorgt. Und auch die Auswirkungen dieses Krieges zwischen Ukraine und Russland waren weltweit zu spüren. So war dies auch für die Gemeinde Doberschau-Gaußig von besonderer Bedeutung und stellte die Verwaltung vor Herausforderungen. Beispielsweise wirkten sich die erhöhten Energiepreise belastend auf den kommunalen Haushalt aus.

Auch die seit 2019 andauernde Corona-Pandemie verursachte im Jahr 2022 in der Gemeinde Doberschau-Gaußig weiterhin erhöhte Aufwendungen durch Lieferverzögerungen, Materialengpässe und gestiegene Baupreise.

Eine ausführliche Erläuterung der Aufwendungen und Erträge ist dem Anhang zu entnehmen.

7. Angaben zu Bürgermeister, Mitglieder des Gemeinderates und Kämmerei

Gemäß § 88 Abs. 3 SächsGemO werden folgende Angaben wiedergegeben:

Bürgermeister der Gemeinde Doberschau-Gaußig

Herr Alexander Fischer

Fachbedienstete für das Finanzwesen

Frau Birgit Nowack

Gemeinderäte

Frau Kati Henker

Herr Tobias Fischer

Herr Christian Frey

Herr Siegfried Kühn

Herr Rene Löhnert

Herr Andreas Pahler

Herr Lars Schlegel
Herr Stefan Schober
Herr Thomas Schön
Herr Uwe Schubert
Herr Uwe Sieber
Herr Bernd Vogt
Herr Alexander Zapke

Gnaschwitz, 30.06.2023



Alexander Fischer
Bürgermeister

Anhang

zum Jahresabschluss 2022 der Gemeinde Doberschau-Gaußig

Inhalt

1	Grundsätzliches	3
2	Gesetzliche Grundlagen	3
3	Doppisches Rechnungswesen	4
4	Haushaltssystematik	4
5	Software	4
6	Bilanzierungs- und Bewertungsgrundsätze	4
7	Aufgliederung und Erläuterung der Posten der Bilanz	6
7.1	Aktiva	6
7.1.1	Anlagevermögen	6
7.1.2	Umlaufvermögen	15
7.1.3	Aktive Rechnungsabgrenzungsposten	18
7.2	Passiva	18
7.2.1	Kapitalposition	18
7.2.2	Sonderposten	20
7.2.3	Rückstellungen	21
7.2.4	Verbindlichkeiten	23
7.2.5	Passive Rechnungsabgrenzungsposten	24
8	Ergebnisrechnung	24
8.1	Erträge	25
8.1.1	Steuern und ähnliche Abgaben	25
8.1.2	Zuweisungen, Zuwendungen, Umlagen und aufgelöste Sonderposten	26
8.1.3	Öffentlich-rechtliche Erträge	28
8.1.4	Privatrechtliche Leistungsentgelte	28
8.1.5	Kostenerstattungen und Kostenumlagen	29
8.1.6	Finanzerträge	29
8.1.7	Bestandsveränderungen und sonstige ordentliche Erträge	30

8.2	Aufwendungen	31
8.2.1	Personalaufwendungen	31
8.2.2	Vorsorgeaufwendungen	32
8.2.3	Aufwendungen für Sach- und Dienstleistungen	32
8.2.4	Planmäßige Abschreibungen	34
8.2.5	Zinsen und ähnliche Aufwendungen	36
8.2.6	Transferaufwendungen	36
8.2.7	Sonstige ordentliche Aufwendungen	37
8.3	Sonderergebnis	38
8.3.1	Außerordentliche Erträge	38
8.3.2	Außerordentliche Aufwendungen	39
9	Finanzrechnung	39
10	Überörtliche Prüfungen	43

1 Grundsätzliches

Am 25. November 2007 trat das Gesetz über das Neue Kommunale Haushalts- und Rechnungswesen (NKHR) in Kraft. Damit schaffte der sächsische Gesetzgeber die wesentliche Rechtsgrundlage für eine Umstellung von der Kameralistik zur Doppik.

Mit der Einführung der Doppik sollen die kommunalen Verwaltungen grundlegend reformiert werden. Ziel ist es, die kommunalen Haushalte transparenter und mit der privaten Wirtschaft vergleichbarer zu machen. Durch die Doppik soll der Blickwinkel auf die Wirtschaftlichkeit und Nachhaltigkeit für Entscheidungen der kommunalen Organe wesentlich erweitert werden.

Mit dem NKHR wird die vollständige Darstellung über die Ertrags-, Finanz- und Vermögenslage erreicht.

Der Gemeinderat fasste am 18.10.2011 den Beschluss zur Einführung des NKHR zum 01.01.2012.

2 Gesetzliche Grundlagen

Folgende gesetzliche Grundlagen wurden zur Einführung des NKHR sowie dessen Ausführung herangezogen:

- Gemeindeordnung für den Freistaat Sachsen (SächsGemO) vom 9. März 2018 (SächsGVBl. S. 62), zuletzt geändert durch Artikel 17 des Gesetzes vom 20. Dezember 2022 (SächsGVBl. S. 705)
- Gesetz über das Neue Kommunale Haushalts- und Rechnungswesen vom 7. November 2007 (SächsGVBl.S.478)
- Sächsische Kommunalhaushaltsverordnung-Doppik (SächsKomHVO-Doppik) vom 8. Februar 2008 (SächsGVBl. Nr. 4/2008), zuletzt geändert durch Verordnung vom 18. März 2022 (SächsGVBl. S. 259)
- Sächsische Kommunalhaushaltsverordnung (SächsKomHVO) vom 10. Dezember 2013 (SächsGVBl. S. 910), zuletzt geändert durch Verordnung vom 18. März 2022 (SächsGVBl. S. 259)
- Verwaltungsvorschrift Haushaltssystematik Kommunen (VwVKomHSys) vom 11. Dezember 2019 (SächsABl. SDr. 2020 S. S 82), zuletzt geändert durch die Verwaltungsvorschrift vom 7. Dezember 2020 (SächsABl. S. 1451) (*gültig seit 01.01.2018*)
- Sächsische Kommunale Kassen- und Buchführungsverordnung (SächsKomKBVO) vom 26. Januar 2005 (SächsGVBl. S. 3), zuletzt geändert durch Artikel 2 der Verordnung vom 04. September 2017 (SächsGVBl. S. 504)
- Bewertungsrichtlinie zur Erstellung der Eröffnungsbilanz vom 04.05.2011, geändert durch Bewertungsrichtlinie zur Erstellung der Eröffnungsbilanz vom 20.01.2012.
- Inventurrichtlinie vom 04.05.2011, zuletzt geändert durch Inventurrichtlinie vom 09.05.2018.
- Dienstanweisung zur Budgetierung vom 06.10.2011

3 Doppisches Rechnungswesen

Das doppelte Rechnungswesen besteht aus dem 3-Komponenten-Modell.

Es beinhaltet die Vermögensrechnung (Bilanz), die Finanzrechnung und die Ergebnisrechnung.

4 Haushaltssystematik

Entsprechend der Vorgaben des kommunalen Produktrahmens für den Freistaat Sachsen erfolgte die Bildung der Produkte.

Zur Gliederung des Haushaltes wurden 3 Teilhaushalte gebildet. Diese orientieren sich an der Organisationsstruktur. Jeder Teilhaushalt umfasst wiederum ein Budget.

Die Produktzuordnung zu den Teilhaushalten erfolgte entsprechend der Organisationsstruktur.

Im Produktplan wurden die 4 folgenden Schlüsselprodukte definiert:

- Gebäude- und Liegenschaftsverwaltung (11.13.05*)
- Tageseinrichtungen für Kinder (36.50.00*)
- Sportplätze und Sporthallen (42.40.00*)
- Land- und Forstwirtschaft (55.50.00*).

Der Produktplan wurde bis auf die Kostenstellen unterteilt. Somit ist bereits eine Grundlage für die Einführung der Kosten- und Leistungsrechnung (KLR) geschaffen.

Die Realisierung der KLR ist für die nächsten Jahre, entsprechend den Bedürfnissen der Gemeinde, vorgesehen.

Der kommunale Kontenrahmen für den Freistaat Sachsen legt verbindliche Sachkonten fest.

5 Software

Seit 1992 wird für das Haushaltswesen die Software des Zweckverbandes KISA genutzt.

Mit Beschluss 48/09/08 vom 30.09.2008 hat der Gemeinderat der Weiterführung der Verträge über die Anwendung der Haushaltsprogramme von KISA zugestimmt.

Seit 2008 war das Programm IFRSachsen.Ki-Sa kameral im Einsatz.

Seit 2012 wird das Programm IFRSachsen.Ki-Sa doppelte angewandt.

6 Bilanzierungs- und Bewertungsgrundsätze

Allgemeine Grundsätze

Die Bewertung des Vermögens und der Schulden erfolgte gemäß Abschnitt 8 der SächsKomHVO.

Eine Dokumentation mit Belegen ist größtenteils nicht mehr möglich, da diese durch das Hochwasser am 07. und 08.08.2010 vernichtet wurden. Als Grundlage für die Bewertung dienten deshalb die vorhandene kamerale Anlagenbuchhaltung und die Jahresrechnungen.

Die seit dem Jahr 2012 zu aktivierenden Vermögensgegenstände wurden entsprechend § 38 SächsKomHVO zu den Anschaffungs- und Herstellungskosten in der Anlagenbuchhaltung erfasst.

Unter Beachtung der Haushaltsausgleichsmöglichkeiten die im § 24 SächsKomHVO aufgeführt sind, werden das festgestellte Anlagevermögen bis 31.12.2017 (Altvermögen) und das ab 01.01.2018 neu festgestellte Anlagevermögen getrennt dargestellt.

Grund und Boden

Die vollständige Erfassung und Bewertung von Grund und Boden wurde zum Eröffnungsbilanzstichtag mit dem Programm „GDD Bautzen – WEB basierter Geonetz Daten Dienst“ durchgeführt.

Die Bewertung der unbebauten Grundstücke richtet sich grundsätzlich nach den Anschaffungs- und Herstellungskosten.

Lagen diese für Flurstücke nicht vor, wurde eine Ersatzbewertung nach den aktuellen Bodenrichtwerten des Gutachterausschusses für die Ermittlung von Grundstückswerten im Landkreis Bautzen (Stand 31.12.2008, identisch mit Stand 31.12.2010) vorgenommen.

Das aktuelle Verzeichnis der Bodenrichtwerte des Gutachterausschusses datiert vom 31.12.2020.

Bei den Grundstücken mit mehreren Nutzungsarten wurden die jeweiligen Teilflächen entsprechend ihrer Nutzungsart gesondert bewertet und aktiviert.

Die Bewertung von Grund und Boden für Straßen, Wege und Plätze erfolgte mit 20 % des Bodenrichtwertes vergleichbarer unbebauter Grundstücke, jedoch mindestens 0,10 €/m² und höchstens 5 €/m².

Gebäude

Neben den Anschaffungs- und Herstellungskosten für Neubauten und nachträglichen Anschaffungs- und Herstellungskosten (Investitionen) bei Erweiterungen, Nutzungsänderungen und Komplettisanierungen kam für Gebäude das Sachwertverfahren und das Ertragswertverfahren als Ersatzwertverfahren zur Anwendung.

Sachwertverfahren: Ermittlung des Ersatzwertes von Gebäuden auf der Grundlage von Normalherstellungskosten. Der Vordruck des SMI „Ermittlungsschema Sachwertverfahren“ wurde eingesetzt.

Ertragswertverfahren: bei vollständig vermieteten Gebäuden erfolgte die Anwendung des Ertragswertverfahren.

Straßen

Wenn vorhanden, waren die Anschaffungs- und Herstellungskosten für die Bewertung die Grundlage. In den anderen Fällen erfolgte die Bewertung über das Ersatzwertverfahren.

Bewegliche Sachen des Anlagevermögens

Die beweglichen Sachen des Anlagevermögens wurden zu den Anschaffungswerten in die Anlagenbuchhaltung aufgenommen. Bis zum 31.12.2017 gilt hierbei die Grenze von 410 Euro inkl. MwSt je abnutzbaren beweglichen und selbstständig nutzbaren Vermögensgegenstandes. Seit dem 01.01.2018 beträgt dieser Wert 800 Euro inkl. MwSt je abnutzbaren beweglichen und selbstständig nutzbaren Vermögensgegenstandes.

Finanzvermögen

Die Bewertung der Beteiligungen erfolgte in Ermangelung vorliegender Anschaffungskosten nach der Eigenkapitalspiegelmethode.

Inventur

Zum 31.12.2019 wurden gemäß der Inventurrichtlinie der Gemeinde Doberschau-Gaußig umfassende Inventuren aller Sachanlagen gemäß § 34 Abs. 1 SächsKomHVO durchgeführt. Die Sachanlagen sind im Inventarverzeichnis aufgeführt.

7 Aufgliederung und Erläuterung der Posten der Bilanz

7.1 Aktiva

7.1.1 Anlagevermögen

Immaterielle Vermögensgegenstände **4.644,62 Euro**

Immaterielle Vermögensgegenstände sind in Form von Lizenzen und Grunddienstbarkeiten vorhanden.

Die Nutzungsdauer bei Software wurde auf 3 Jahre festgelegt.

Aufgliederung	Stand 31.12.2022	Stand 31.12.2021	Veränderung
Grunddienstbarkeiten	4.615,62 Euro	4.514,47 Euro	+ 101,15 Euro
Lizenzen	29,00 Euro	29,00 Euro	0,00 Euro

Die Grunddienstbarkeiten erhöhten sich durch eine Eintragung ins Grundbuch um 101,15 Euro.
 Bei den Lizenzen ist bilanziell noch der Erinnerungswert in Höhe von 1,00 Euro pro Lizenz erfasst.

Sonderposten für geleistete Investitionszuwendungen **258.068,21 Euro**

Im Jahr 2013 erhielt der Sportverein Gaußig von der Gemeinde eine Investitionszuwendung für die Erweiterung des Sportlerheimes und 2015 einen Zuschuss für Spielerwechselkabinen.

An den Sportverein Gnaschwitz/Doberschau reichte die Gemeinde im Jahr 2018 einen Zuschuss für die Errichtung des Kunstrasenplatzes in Höhe von 100.000 Euro aus. 2021 wurden an die Sportvereine Gaußig und Gnaschwitz/Doberschau Zuschüsse für die Errichtung von Garagen und Einzäunungen i. Höhe von 17.940,12 Euro ausgereicht.

Im Jahr 2019 erfolgte die Gewährung eines Zuschusses an die „Eigentümergeinschaft Flurneuordnung Gnaschwitz“ für die Realisierung von Durchlässen in Höhe von 2.561,58 Euro und im Jahr 2021 für den Wegebau in Höhe von 96.162,55 Euro.

2020 wurde ein Zuschuss für den Spielplatz in Drauschkowitz an den Dorfclub in Höhe von 2.906 Euro ausgereicht und im Jahr 2021 waren es für den Spielplatz Diehmen 2.998,80 Euro, welcher dem Holtschberg-Verein zufluss. Die investiven Zuschüsse an den Abwasserzweckverband beliefen sich im Jahr 2020 auf 11.594,86 Euro, 2021 auf 6.686,70 Euro und im Jahr 2022 auf 28.919,10 Euro.

2022 ergaben sich für die gewährten Zuschüsse Abschreibungen in Höhe von 21.581,17 Euro.

Aufgliederung	Stand 31.12.2022	Stand 31.12.2021	Veränderung
Investitionszuwendung	258.068,21 Euro	248.050,28 Euro	+ 10.017,93 Euro

Sachanlagevermögen

unbebaute Grundstücke und grundstücksgleiche Rechte **641.219,63 Euro**

Es handelt sich um unbebaute Flächen der Gemeinde Doberschau-Gaußig.

Im Anlagennachweis sind die Flurstücke nach der Inventarnummer geordnet.

Die Aufgliederung nach den Nutzungsarten ist in der Bilanz dargestellt.

Die Besonderheiten der Anlage 1 der Bewertungsrichtlinie für die Nutzungsarten wurden beachtet.

Aufgliederung	Stand 31.12.2022	Stand 31.12.2021	Veränderung
Grünflächen	76.186,52 Euro	76.186,52 Euro	0,00 Euro
Ackerland	258.489,33 Euro	252.867,37 Euro	+ 5.621,96 Euro
Wald und Forst	27.965,56 Euro	23.068,81 Euro	+ 4.896,75 Euro
Schutz- und Ausgleichsflächen	826,42 Euro	826,42 Euro	0,00 Euro
Gewässer	9.579,91 Euro	8.246,65 Euro	+ 1.333,26 Euro
Sonstige unbebaute Grundstücke	268.171,89 Euro	270.232,11 Euro	- 2.060,22 Euro

Grünflächen: Es gibt keine Veränderung.

Ackerland: Der Kauf sowie die Teilung von Flurstücken führten zu der Veränderung.

Wald und Forst: Grund für die Veränderung ist der Kauf von Flurstücken (Gemarkung Gaußig und Cossern).

Schutz- und Ausgleichsflächen: Es gibt keine Veränderung.

Gewässer: Die Verschmelzung und Teilung von Flurstücken sind der Grund für die Veränderung.

Sonstige unbebaute Grundstücke: Die Veränderungen resultieren hauptsächlich aus Umbuchungen auf Grund von Teilung und Verkauf von Flurstücken im Zusammenhang mit dem nachhaltigen Wiederaufbau Schwarzwasser.

In den Anlagenachweisen sind die einzelnen Grundstücksbewegungen aufgeführt.

bebaute Grundstücke und grundstücksgleiche Rechte 5.033.418,59 Euro

Unter diesem Posten werden die bebauten Grundstücke der Gemeinde Doberschau-Gaußig ausgewiesen. Dabei wurden Grund und Boden sowie die Bebauung in getrennten Unterkonten erfasst.

Die Aufgliederung nach den Nutzungsarten ist in der Bilanz dargestellt und in den beiliegenden Anlagennachweisen sind die einzelnen Grundstücke und deren Bebauung ersichtlich.

Aufgliederung	Stand 31.12.2022	Stand 31.12.2021	Veränderung
Wohnbauten – Grund und Boden	75.308,78 Euro	75.308,78 Euro	0,00 Euro
Wohnbauten – Bebauung	371.140,01 Euro	396.959,95 Euro	- 25.819,94 Euro
Soziale Einrichtungen – Grund und Boden	21.147,30 Euro	21.147,30 Euro	0,00 Euro
Soziale Einrichtungen – Bebauung	1.673.873,28 Euro	1.722.560,74 Euro	- 48.687,46 Euro
Kulturanlagen – Grund und Boden	14.547,83 Euro	14.547,83 Euro	0,00 Euro
Kulturanlagen – Bebauung	58.160,30 Euro	68.714,43 Euro	- 10.554,13 Euro
Sportanlagen – Grund und Boden	84.956,40 Euro	84.956,40 Euro	0,00 Euro
Sportanlagen – Bebauung	1.241.564,63 Euro	1.395.498,16 Euro	- 153.933,53 Euro
Gartenanlagen – Grund und Boden	36.036,00 Euro	36.036,00 Euro	0,00 Euro

Aufgliederung	Stand 31.12.2022	Stand 31.12.2021	Veränderung
Verwaltungsgebäude – Grund und Boden	3.741,75 Euro	3.741,75 Euro	0,00 Euro
Verwaltungsgebäude – Bebauung	448.409,14 Euro	461.997,29 Euro	- 13.588,15 Euro
Sonstige Gebäude – Grund und Boden	80.509,31 Euro	80.509,31 Euro	0,00 Euro
Sonstige Gebäude – Bebauung	924.023,86 Euro	990.428,77 Euro	- 66.404,91 Euro

Wohnbauten – Grund und Boden: Es gibt keine Veränderung.

Wohnbauten – Bebauung: Die Veränderungen ergeben sich aus der Abschreibung der Bebauung in Höhe von 25.819,94 Euro.

Soziale Einrichtungen – Grund und Boden: Es gibt keine Veränderung.

Soziale Einrichtungen – Bebauung: Die Veränderung ergibt sich aus der Abschreibung der Bebauung in Höhe von 48.687,46 Euro.

Kulturanlagen – Grund und Boden: Es gibt keine Veränderung.

Kulturanlagen – Bebauung: Der neue Spielplatz in Grubschütz sowie die Abschreibungen führten zu der Veränderung von 10.554,13 Euro.

Sportanlagen – Grund und Boden: Es gibt keine Veränderung.

Sportanlagen – Bebauung: Die Abschreibungen ergaben sich in Höhe von 153.933,53 Euro.

Gartenanlagen – Grund und Boden: Es gibt keine Veränderung.

Verwaltungsgebäude – Grund und Boden: Es gibt keine Veränderung.

Verwaltungsgebäude – Bebauung: Die Veränderungen ergeben sich aus der Abschreibung der Bebauung in Höhe von 13.588,15 Euro.

Sonstige Gebäude – Grund und Boden: Es gibt keine Veränderung.

Sonstige Gebäude – Bebauung: Die Abschreibung der Bebauung in Höhe von 67.367,97 Euro und die Nachaktivierung der Sammelurnenstelle auf dem Gnaschwitzer Friedhof führten zu der Veränderung von 66.404,91 Euro.

In den Anlagenachweisen sind die einzelnen Grundstücksbewegungen aufgeführt.

Infrastrukturvermögen

14.050.094,02 Euro

Das Infrastrukturvermögen der Gemeinde Doberschau-Gaußig besteht im Wesentlichen aus Straßen und Plätzen, Brückenbauwerken, Befestigungen sowie den Entwässerungs- und Abwasserbeseitigungsanlagen.

Die nach 1990 erneuerten Verkehrsanlagen wurden zu Anschaffungs- und Herstellungskosten vermindert um planmäßige Abschreibungen (Nutzungsdauer 25 Jahre) bewertet.

Die Entwässerungs- und Abwasserbeseitigungsanlagen wurden auch zu Anschaffungs- und Herstellungskosten, vermindert um planmäßige Abschreibungen (Nutzungsdauer entsprechend der technischen Gegebenheiten 8 bis 45 Jahre) bewertet.

Die Finanzierung der Baumaßnahmen erfolgte durch Investitionszuschüsse, Abwasseranschlussbeiträge und Eigenmittel/Darlehen.

Aufgliederung	Stand 31.12.2022	Stand 31.12.2021	Veränderung
Brücken, Tunnel und ing.- bauliche Anlagen – Grund und Boden	4.838,53 Euro	4.838,53 Euro	0,00 Euro
Brücken, Tunnel und ing.- bauliche Anlagen – Bebauung	2.427.247,77 Euro	1.896.434,48 Euro	+ 530.813,29 Euro
Stromversorgungsanlagen – Grund und Boden	321,00 Euro	321,00 Euro	0,00 Euro
Wasserversorgungsanlagen – Bebauung	1.625,16 Euro	1.929,87 Euro	- 304,71 Euro
Entwässerungs- und Abwasserbeseitigungsanlagen – Bebauung	5.713.381,67 Euro	5.939.855,89 Euro	- 226.474,22 Euro
Straßen, Wege, Plätze – Grund und Boden	434.045,35 Euro	430.873,70 Euro	+ 3.171,65 Euro
Straßen, Wege, Plätze – Bebauung	5.466.329,82 Euro	5.608.965,34 Euro	- 142.635,52 Euro

Brücken, Tunnel u. ing.-bauliche Anlagen – Grund und Boden: Es gibt keine Veränderung.

Brücken, Tunnel u. ing.-bauliche Anlagen – Bebauung: Im Bereich der Brücken, Tunnel und ingenieurbaulichen Anlagen-Bebauung ergeben sich Abschreibungen in Höhe von 84.457,09 Euro. Realisiert wurden der Hochwasserschutz in Naundorf im Gesamtwert von 615.270,38 Euro.

Stromversorgungsanlagen – Grund und Boden: Es gibt keine Veränderung.

Wasserversorgungsanlagen – Bebauung: Die Veränderung ergibt sich aus der Abschreibung der Bebauung in Höhe von 304,71 Euro.

Entwässerungs- u. Abwasserbeseitigungsanlagen – Bebauung: Die Erweiterung des Schmutzwasserkanals in Gaußig ergaben einen Wert von 1.634.394,42 Euro. Den Investitionen

stehen im Bereich der Entwässerungs- und Abwasserbeseitigungsanlagen-Bebauung Abschreibungen in Höhe von 229.879,19 Euro gegenüber.

Straßen, Wege, Plätze – Grund und Boden: Die Veränderungen ergeben sich aus Nachaktivierungen und Umbuchungen. Diese betragen insgesamt 3.171,65 Euro.

Straßen, Wege, Plätze – Bebauung: Für die Erneuerung der Straßenbeleuchtung in Solarbeleuchtung in Dretschen und Neu-Drauschkowitz sowie Arnsdorf und Schlungwitz wurden 20.113,07 Euro nachaktiviert. Die größten Investitionen sind im Straßenbau selbst zu verzeichnen. Die zu aktivierenden Baukosten betragen für die Soraer-Straße in Arnsdorf 34.662,38 Euro, in Naundorf zur Hauptstraße 9.984,84 Euro, in Gnaschwitz für eine Straßenfläche 2.680,00 Euro und in Brösang für einen Gehweg 36.004,71 Euro. In Drauschkowitz erfolgte die Aktivierung für einen Straßenteil inklusive Straßenentwässerung 7.496,10 Euro. Für die Errichtung von Buswarteallen im Gemeindegebiet waren 227.45 ,90 Euro zu erfassen.

Die Erneuerung von Verkehrszeichen war mit einem Wert in Höhe von 1.162,76 Euro zu verzeichnen. Den Investitionen stehen im Bereich der Straßen, Wege, Plätze -Bebauung Abschreibungen in Höhe von 552.095,43 Euro gegenüber.

Kunstgegenstände und Kulturdenkmäler

5.661,79 Euro

Aufgliederung	Stand 31.12.2022	Stand 31.12.2021	Veränderung
Sonstige Denkmäler	5.661,79 Euro	5.901,97 Euro	- 240,18 Euro

Kunstgegenstände und Kulturdenkmäler: Die Abschreibungen bei den Kunstgegenständen und Kulturdenkmälern betragen 240,18 Euro.

Maschinen, technische Anlagen, Fahrzeuge

248.430,98 Euro

Aufgliederung	Stand 31.12.2022	Stand 31.12.2021	Veränderung
Fahrzeuge	174.857,66 Euro	150.432,90 Euro	+ 24.424,76 Euro
Maschinen, technische Anlagen und Betriebsvorrichtungen	73.573,32 Euro	79.357,28 Euro	- 5.783,96 Euro

Fahrzeuge: Die Fahrzeuge wurden seit 1990 fortlaufend zu den Anschaffungskosten in den Bestand aufgenommen. 2022 wurde ein KUBOTA Traktor für den Bauhof in Höhe von 70.968,03 Euro angeschafft. Die Abschreibungen betragen 46.543,27 Euro.

Maschinen, technische Anlagen und Betriebsvorrichtungen: Die Ausstattung beim Bauhof wurde 2022 um ein Stahlbetongewicht (750 kg) im Wert von 1.237,60 Euro sowie einer Kehrmaschine für 9.235,09 Euro erweitert.

Die Abschreibungen bei den Maschinen, technische Anlagen und Betriebsvorrichtungen betragen 16.256,65 Euro.

Betriebs- und Geschäftsausstattungen

104.913,99 Euro

Aufgliederung	Stand 31.12.2022	Stand 31.12.2021	Veränderung
Ausstattungen der Kindertagesstätten - elektrisch	6.026,93 Euro	6.558,01 Euro	- 531,08 Euro
Ausstattungen der Kindertagesstätten - sonstige	10.811,45 Euro	13.024,09 Euro	- 2.212,64 Euro
Ausstattungen sonstiger sozialer Einrichtungen	133,47 Euro	362,21 Euro	- 228,74 Euro
Betriebs- und Geschäftsausstattung- elektrisch	2.166,44 Euro	990,73 Euro	+ 1.175,71 Euro
Betriebs- und Geschäftsausstattung- sonstige	22.234,98 Euro	20.720,14 Euro	+ 1.514,84 Euro
Ausstattungen Sportstätten	266,04 Euro	580,69 Euro	- 314,65 Euro
Ausstattung Feuerwehrdepot	30.945,86 Euro	37.016,93 Euro	- 6.071,07 Euro
Sonstige Ausstattung	32.328,82 Euro	40.914,82 Euro	- 8.586,00 Euro

Ausstattungen der Kindertagesstätten - elektrisch: Die Veränderung ergibt sich aus der Abschreibung in Höhe von 531,08 Euro.

Ausstattungen der Kindertagesstätten - sonstige: Die Abschreibungen der Ausstattung sind in Höhe von 2.212,64 Euro erfasst.

Ausstattungen sonstiger sozialer Einrichtungen: Die Abschreibungen betragen 228,74 Euro.

Betriebs- und Geschäftsausstattung - elektrisch: Abschreibungen waren in Höhe von 786,35 Euro zu erfassen. Eine Musikanlage in Höhe von 888,08 Euro sowie ein Beamer mit einem Wert von 1.073,98 Euro waren zu aktivieren.

Betriebs- und Geschäftsausstattung-sonstige: Die Veränderung ergibt sich aus den Abschreibungen der Ausstattung in Höhe von 3.863,16 Euro und der Aktivierung eines Schneepfluges im Wert von 5.378,00 Euro.

Ausstattungen Sportstätten: Die Abschreibungen für die Ausstattung der Sportanlagen betrug 314,65 Euro.

Ausstattung Feuerwehrdepot: Eine mobile Staustelle wurde in Höhe von 1.535,10 Euro aktiviert. Abschreibungen waren in Höhe von 7.606,17 Euro zu erfassen.

Sonstige Ausstattung: Im Jahr 2022 wurden ein Faltzelt im Wert von 941,42 Euro, eine Markthütte in Höhe von 9.264,00 Euro sowie ein Großschirm in Höhe von 1.986,13 Euro aktiviert. Zudem erfolgte eine Korrekturbuchung in Höhe von 16.794,00 Euro zu denen im Jahr 2020 angeschafften Markthütten. Abschreibungen bei den sonstigen Ausstattungen waren in Höhe von 3.983,55 Euro zu buchen.

Geleistete Anzahlungen und Anlagen im Bau

482.304,79 Euro

Aufgliederung	Stand 31.12.2022	Stand 31.12.2021	Veränderung
Geleistete Anzahlungen auf Sachanlagen	18.988,54 Euro	21.999,47 Euro	-3.010,93 Euro
Anlagen im Bau – Hochbaumaßnahmen	418.114,32 Euro	394.355,44 Euro	+ 23.758,88 Euro
Anlagen im Bau – Tiefbau	45.201,93 Euro	644.663,99 Euro	- 599.462,06 Euro

Geleistete Anzahlungen auf Sachanlagen: Im Zusammenhang mit Grundstückskäufen waren bereits vor der Unterzeichnung der Verträge Zahlungen für Vermessungen sowie für Notar- und Grundbuchkosten zu leisten. Diese verringerten sich um 3.010,93 Euro.

Projekt	Stand 31.12.2022	geplante Aktivierung	Bemerkung
Flurstücke 582_1 + 583_2 Dretschen	4.527,92 Euro	2023 / 2024	Notartermin voraussichtl. Sept. 2023
Flurstück FW_019 Dretschen	9.995,14 Euro	2024	
Bushaltestelle Preuschwitz	151,05 Euro	2024	Widmung in Klärung
VK-Zei01 – Verkehrszeichen Gemeindegebiet	3.259,79 Euro	2023	abgeschlossen
Grund01 – Flurstücke Naundorf	870,78 Euro	2024	
Grund01 – Flurstücke Preuschwitz	183,86 Euro	2024	

Anlagen im Bau – Hochbaumaßnahmen: Im Jahr 2022 wurde das Strukturwandelprojekt Schlungwitz begonnen, welches die Anlagen im Bau um 35.942,82 Euro erhöhen. Die Fertigstellung des Sandkastens Gnaschwitz sowie die Niederlegung des Projektes Dorfgemeinschaftshaus Doberschau verringern die Anlagen im Bau um 12.183,94 Euro.

Projekt	Stand 31.12.2022	geplante Aktivierung	Bemerkung
Erneuerung Türen Sporthalle Gaußig	14.104,51 Euro	2023	abgeschlossen
Erneuerung Fenster, Beleuchtung Sporthalle Gaußig	237.769,37 Euro	2023	abgeschlossen
energetische Sanierung Sporthalle Gaußig	130.297,62 Euro	2023	Buchung in Aufwand
Strukturwandelprojekt Schlungwitz - Maxam	22.064,11 Euro	vorauss. 2026	erst in 2022 begonnen
Strukturwandelprojekt Schlungwitz - Salm	13.878,71 Euro	vorauss. 2026	erst in 2022 begonnen

Anlagen im Bau – Tiefbau: Das sind folgende noch nicht fertiggestellte Investitionen und die darin enthaltenen Veränderungen.

Projekt	Stand 31.12.2022	geplante Aktivierung	Bemerkung
Fußweg an der S120 – Gaußig	374,24 Euro	2023	Buchung in Aufwand
Abwasserbau Doberschau	2.630,59 Euro	2024 / 2025	Baubeginn 2024
Straßenbau Doberschau- untere Ringstraße	12.376,16 Euro	2024 / 2025	Baubeginn 2024
Straßenbau Doberschau – Pionier- und Schulstraße	13.332,33 Euro	2024	Baubeginn 2023
Straßenbau Doberschau - Siedlerweg	2.400,54 Euro	2024 / 2025	Baubeginn 2024
Regenwasserkanal Doberschau - Schulstraße	4.093,27 Euro	2024	Baubeginn 2023
Teilortskanalisation Drauschkowitz	2.498,70 Euro	2024	Baubeginn 2023
Straßenbau Drauschkowitz	4.997,40 Euro	2024	Baubeginn 2023
Straßenentwässerung Drauschkowitz	2.498,70 Euro	2024	Baubeginn 2023

Finanzanlagevermögen

3.928.264,03 Euro

Aufgliederung	Stand 31.12.2022	Stand 31.12.2021	Veränderung
Sonstige Anteilsrechte	1.904.063,43 Euro	1.638.351,89 Euro	+ 265.711,54 Euro
davon:			
ZV KISA	9.163,05 Euro	7.402,56 Euro	+ 1.760,49 Euro
ZV Wasserversorgung Landkreis Bautzen	1.412.089,76 Euro	1.167.679,75 Euro	+ 244.410,01 Euro
AZV Bautzen	373.886,19 Euro	371.750,50 Euro	+ 2.135,69 Euro
KBO	108.924,43 Euro	91.519,08 Euro	+ 17.405,35 Euro
Wertpapiere	2.024.200,60 Euro	2.013.487,16 Euro	+ 10.713,44 Euro

Die Gemeinde Doberschau-Gaußig verfügt über Beteiligungen.

Die Anteilsrechte wurden Mangels Vorliegen von Anschaffungskosten mit dem anteiligen Eigenkapital (Spiegeltheorie) bewertet.

Die Beteiligung am Zweckverband Kommunale Informationsverarbeitung Sachsen (ZV KISA) beruht auf dem Ergebnis des Jahresabschlusses 2021 von KISA. Dieses Ergebnis stellt auch die Grundlage für die Berechnung der Beteiligung für den Jahresabschluss 2022 in unserer Gemeinde dar, weil bisher keine aktuelleren Daten von KISA bereitgestellt werden. Dies erfolgt erst nach der KISA-Verbandsversammlung und dem dort zu fassenden Beschluss zur Feststellung des Jahresergebnisses 2022.

Bei den Beteiligungsanteilen des Zweckverbandes Wasserversorgung Landkreis Bautzen liegen die Werte der Abschlüsse per 31.12.2022 noch nicht vor. Aus diesem Grund wurden die Beteiligungsanteile aus dem Beteiligungsbericht für das Wirtschaftsjahr 2021 herangezogen. Entsprechend des Beteiligungsberichts beträgt der Anteil der Gemeinde 7,48 von Hundert.

Den Beteiligungsanteilen des Abwasserzweckverbandes Bautzen (AZV) und der Kommunalen Beteiligungsgesellschaft mbH an der Energie Sachsen Ost (KBO) liegen die Werte der Abschlüsse per 31.12.2022 zu Grunde.

Die bestehenden Festgeldanlagen, welche auf Grund ihrer Laufzeit als Wertpapiere anzusehen sind und somit dem Finanzanlagevermögen zugeordnet werden, haben Zinserträge in Höhe von 10.713,44 Euro erbracht.

7.1.2 Umlaufvermögen

Vorräte

79.185,93 Euro

Als Vorräte werden bei der Gemeinde Doberschau-Gaußig Streusalz, Diesel und Heizöl ausgewiesen. Bei der Bewertung der Bestände wurde die Fifo-Methode (First In – First Out – Methode) angewandt, d. h. zuerst angeschaffte Waren werden auch zuerst wieder verbraucht.

Aufgliederung	Stand 31.12.2022	Stand 31.12.2021	Veränderung
Betriebsstoffe	31.331,43 Euro	31.550,75 Euro	- 219,32 Euro
davon: Streusalz	3.516,60 Euro	5.626,32 Euro	- 2.109,72 Euro
Heizöl Feuerwehrhaus Doberschau	3.796,31 Euro	2.775,36Euro	+ 1.020,95 Euro
Heizöl Feuerwehrhaus Dretschen	3.552,00 Euro	2.798,51 Euro	+ 753,49 Euro

Aufgliederung	Stand 31.12.2022	Stand 31.12.2021	Veränderung
Heizöl Feuerwehrhaus Naundorf	4.320,55 Euro	3.004,86 Euro	+ 1.315,69 Euro
Heizöl MZG An der Rieglitz in Gaußig	7.282,59 Euro	5.413,98 Euro	+ 1.868,61 Euro
Heizöl Kita Gaußig	7.271,72 Euro	9.011,72 Euro	-1.740,00 Euro
Diesel	1.591,66 Euro	2.920,00 Euro	-1.328,34 Euro

Des Weiteren erfolgte eine Buchung in Höhe von 1.207,80 Euro. Dies betrifft ein zum Verkauf vorgesehenes Flurstück in Arnsdorf.

Unter den unfertigen Leistungen wurden die Betriebskosten der kommunalen Wohnungen erfasst.

Aufgliederung	Stand 31.12.2022	Stand 31.12.2021	Veränderung
unfertige Leistungen	46.646,70 Euro	0,00 Euro	+46.646,70 Euro
davon:			
Betriebskosten An der Rieglitz Gaußig	6.594,91 Euro	0,00 Euro	+ 6.594,91 Euro
Betriebskosten Hauptstraße 13 Gnaschwitz	1.690,81 Euro	0,00 Euro	+ 1.690,81 Euro
Betriebskosten Auenweg 1 a Gnaschwitz	2.486,06 Euro	0,00 Euro	+ 2.486,06 Euro
Betriebskosten Arnsdorfer Str. 1 Dretschen	6.829,72 Euro	0,00 Euro	+ 6.829,72 Euro
Betriebskosten Fabrikstraße 8 Doberschau	2.208,72 Euro	0,00 Euro	+ 2.208,72 Euro
Betriebskosten Karl-Liebknecht-Str. Doberschau	15.618,71 Euro	0,00 Euro	+ 15.618,71 Euro
Betriebskosten Ernst-Thälmann-Str. Doberschau	11.217,77 Euro	0,00 Euro	+ 11.217,77 Euro

Forderungen

598.695,93 Euro

Die Werthaltigkeit der einzelnen Forderungen wurde jeweils geprüft und ggf. berichtigt.

Aufgliederung	Stand 31.12.2022	Stand 31.12.2021	Veränderung
öffentlich-rechtliche Forderungen	538.885,62 Euro	503.475,18 Euro	+ 35.410,44 Euro
davon z. B.:			
Verwaltungsgebühren	690,39 Euro	651,36 Euro	+ 39,03 Euro

Aufgliederung	Stand 31.12.2022	Stand 31.12.2021	Veränderung
Benutzungsgebühren	9.425,44 Euro	20.399,97 Euro	- 10.974,53 Euro
Grundsteuer A und B	5.708,84 Euro	10.370,07 Euro	- 4.661,23 Euro
Gewerbesteuer	87.004,90 Euro	46.901,00 Euro	+ 40.103,90 Euro
Hundesteuer	1.463,00 Euro	1.445,00 Euro	+ 18,00 Euro
Anteil an der Einkommenssteuer	129.984,07 Euro	62.552,30 Euro	+ 67.431,77 Euro
Anteil an der Umsatzsteuer	27.721,88 Euro	35.151,41 Euro	- 7.429,53 Euro
Stundungszinsen, Mahngebühren u.a.	3.548,03 Euro	5.275,98 Euro	- 1.727,95 Euro
Abwassergebühren	79.408,24 Euro	73.627,49 Euro	+ 5.780,75 Euro
Beiträge	213.314,40 Euro	267.656,78 Euro	- 54.342,38 Euro
Zuschüsse für lfd. Zwecke	0,00 Euro	0,00 Euro	0,00 Euro
Investive Zuweisungen vom Land	0,00 Euro	0,00 Euro	0,00 Euro
Ausleihe LaSuV	0,00 Euro	0,00 Euro	0,00 Euro
Corona – außergewöhnliche Erträge	0,00 Euro	0,00 Euro	0,00 Euro
Wertberichtigung	- 19.483,57 Euro	-20.556,18 Euro	+ 1.072,61 Euro
privatrechtliche Forderungen	59.810,31 Euro	80.481,18 Euro	- 20.670,87 Euro
davon z. B.:			
Konzessionsabgaben (Strom und Gas)	819,90 Euro	35.409,14 Euro	- 34.589,24 Euro
Mieten und Pachten	8.305,54 Euro	1.525,11 Euro	+ 6.780,43 Euro
Essen- und Getränkegeld	184,55 Euro	339,85Euro	- 155,30 Euro
Landes- und Gemeindegzuschüsse	44.538,59 Euro	41.244,19 Euro	+ 3.294,40 Euro
Kostenerstattungen Vom übrigen Bereich	0,00 Euro	0,00 Euro	0,00 Euro
Sonstige Umlagen und Erstattungen	0,00 Euro	144,00 Euro	- 144,00 Euro
Betriebskostenvorauszahlungen	134,47 Euro	0,00 Euro	+134,47 Euro
Sonstige Entgelte	6.603,39 Euro	3.072,59 Euro	+ 3.530,80 Euro
Lohnverrechnung	268,77 Euro	0,00 Euro	+ 268,77 Euro
Einzelwertberichtigung	- 440,76 Euro	- 440,76 Euro	0,00 Euro
Pauschalwertberichtigung	- 604,14 Euro	- 812,94 Euro	+ 208,80 Euro

Liquide Mittel

5.690.888,68 Euro

Die liquiden Mittel setzen sich aus den Bankbeständen der laufenden Konten per 31.12.2022 zusammen.

Der Nachweis erfolgt durch die entsprechenden Kontoauszüge.

Aufgliederung	Stand 31.12.2022	Stand 31.12.2021	Veränderung
Liquide Mittel	5.690.888,68 Euro	4.176.403,58 Euro	+ 1.514.485,10 Euro
davon:			
KSK Bautzen	5.026.273,71 Euro	3.510.640,68 Euro	+ 1.515.633,03 Euro
DKB	571.635,06 Euro	572.594,22 Euro	- 959,16 Euro
KSK Bautzen (Geldmarktkonto)	92.979,91 Euro	93.168,68 Euro	- 188,77 Euro

Die Erhöhung der liquiden Mittel um 1.514.485,10 Euro gegenüber dem 31.12.2021 setzt sich wie folgt zusammen:

Finanzierungsmittelüberschuss 2022	+ 1.484.225,97 Euro
Finanzierungsmittelbedarf aus Finanzierungstätigkeit 2022	0,00 Euro
Saldo aus haushaltsunwirksamen Vorgängen 2022	30.259,13 Euro

7.1.3 Aktive Rechnungsabgrenzungsposten

Aktive Rechnungsabgrenzungsposten

6,37 Euro

Aufgliederung	Stand 31.12.2022	Stand 31.12.2021	Veränderung
Aktive RAP	5,37 Euro	6,37 Euro	- 1,00 Euro

Angefallene Aufwendungen in Höhe von 5,37 Euro wurden als aktive Rechnungsabgrenzungsposten gebucht, da diese Aufwendungen bereits Folgejahre betreffen. Hierbei handelt es sich um eine Pachtzahlung.

7.2 Passiva

7.2.1 Kapitalposition

Basiskapital

11.617.555,74 Euro

Das Basiskapital verringerte sich im Jahr 2022 um 322.477,09 Euro gegenüber dem Vorjahr.

Ursachen dafür sind:

Zuführung zur Rücklage des Sonderergebnisses (Umswitcheffekt)	320.683,09 Euro
Korrektur der Anlagenbuchhaltung aus 2021 (Markthütten Obergurig)	1.794,00 Euro
	Summe 322.477,09 Euro

Rücklagen **5.430.853,72 Euro**

Die Rücklagen, welche in der Vermögensrechnung ausgewiesen sind setzen sich wie folgt zusammen:

Rücklage aus Überschüssen:

Ordentliches Ergebnis ohne AfA-Verrechnung	2.668.910,98 Euro
Ordentliches Ergebnis nur AfA-Verrechnung	761.124,20 Euro
Sonderergebnis ohne Umswitch-Verrechnung	619.675,46 Euro
Sonderergebnis nur Umswitch-Verrechnung	1.381.143,08 Euro

Veränderung der Rücklage aus Überschüssen des ordentlichen Ergebnisses ohne AfA-Verrechnung

Bestand per 31.12.2021 2.001.856,71 Euro

Ordentliches Ergebnis 2022 – Veränderung der Rücklage + 667.054,27 Euro
(Zuführung von 667.352,04 Euro als Überschuss des ordentlichen Ergebnisses und 297,77 Euro werden von der Rücklage dem Sonderposten für den Gebührenaussgleich- Zinsen zugeführt)

Rücklage des ordentlichen Ergebnisses ohne Verrechnung per 31.12.2022 gesamt: 2.668.910,98 Euro

Veränderung der Rücklage aus Überschüssen des ordentlichen Ergebnisses nur AfA-Verrechnung

Bestand per 31.12.2021 761.124,20 Euro

Ordentliches Ergebnis 2022 – Veränderung der Rücklage 0,00 Euro

Rücklage des ordentlichen Ergebnisses nur AfA-Verrechnung
 per 31.12.2022 gesamt: 761.124,20 Euro

Veränderung der Rücklage aus Überschüssen des Sonderergebnisses ohne Umswitch-Verrechnung

Bestand per 31.12.2021 432.488,68 Euro

Sonderergebnis 2022 – Veränderung der Rücklage + 187.186,78 Euro
(187.186,78 Euro Ergebnisüberschuss wird der Rücklage zugeführt)

Rücklage Überschüsse Sonderergebnis ohne Umswitch-Verrechnung per 31.12.2022 gesamt:
619.675,46 Euro

Veränderung der Rücklage aus Überschüssen des Sonderergebnisses nur Umswitch-Verrechnung

Bestand per 31.12.2021	1.060.459,99 Euro
Sonderergebnis 2022 – Veränderung der Rücklage (320.683,09 Euro Ergebnisüberschuss wird der Rücklage zugeführt)	+ 320.683,09 Euro

Rücklage Überschüsse Sonderergebnis nur Umswitch-Verrechnung per 31.12.2022 gesamt:
1.381.143,08 Euro

Umswitcheffekt: § 24 Abs. 3 Satz 2 SächsKomHVO ermächtigt dazu, dass ein bestehender Saldo aus dem Netto-Buchwert des Vermögensgegenstandes aus dem Basiskapital in die Rücklage aus Überschüssen des Sonderergebnisses übertragen werden darf.

Ergebnis **854.538,82 Euro**

In der Ergebnisrechnung 2022 wird ein Überschuss von 854.538,82 Euro ausgewiesen.

Ordentliches Ergebnis	+ 667.352,04 Euro
Sonderergebnis	+ 187.186,78 Euro
Verrechnung mit dem Basiskapital	+ 0,00 Euro

Der Überschuss des ordentlichen Ergebnisses wurde der Rücklage aus Überschüssen des ordentlichen Ergebnisses zugeführt.

Der Überschuss des Sonderergebnisses wurde der Rücklage aus Überschüssen des Sonderergebnisses zugeführt.

Gegenüber dem Haushaltsplan ergab sich eine Verbesserung des Gesamtergebnisses, ohne Berücksichtigung der Verrechnungsmöglichkeit mit dem Basiskapital, um 1.851.622,44 Euro.

7.2.2 Sonderposten

Analog dem Sachanlagevermögen entwickeln sich auch die Sonderposten.

Die Sonderposten umfassen zum 31.12.2022 einen Wert von 11.598.257,22 Euro.

Die Sonderposten setzen sich wie folgt zusammen:

	Stand 31.12.2022	Stand 31.12.2021
• Sonderposten für empfangene Investitionszuwendungen	11.392.574,47 Euro	11.050.865,69 Euro
• Sonderposten für Investitionsbeiträge	56.732,18 Euro	64.632,57 Euro
• Sonderposten für den Gebührenaussgleich	148.950,57 Euro	198.462,92 Euro
Summe:	11.598.257,22 Euro	11.313.961,18 Euro

Sonderposten für empfangene Investitionszuwendungen 11.392.574,47 Euro

Auszuweisen sind gewährte Investitionszuschüsse zur Finanzierung von Baumaßnahmen. Die Bewertung erfolgt diametral zum Abschreibungsverlauf des jeweiligen finanzierten Vermögens. Die Sonderposten der Anlagegüter wurden mit einem Wert von 660.195,01 Euro aufgelöst.

Der Sonderposten für die investive Schlüsselzuweisung weist zum 31.12.2022 einen Betrag in Höhe von 1.526.254,30 Euro aus.

Sonderposten für Investitionsbeiträge 56.732,18 Euro

Im Jahr 2022 wurden keine Straßenausbaubeiträge erhoben. Dem gegenüber steht die Auflösung von Straßenausbaubeiträgen mit einem Wert von 7.900,39 Euro.

Sonderposten für den Gebührenaussgleich 148.950,57 Euro

Die Gebühren für die Abwasserentsorgung wurden neu kalkuliert und am 12.10.2021 erfolgte der Beschluss der 3. Änderung der Satzung über die öffentliche Abwasserbeseitigung.

Der Sonderposten für den Gebührenaussgleich setzt sich wie folgt zusammen:

	Stand 31.12.2022	Stand 31.12.2021
• Schmutzwasserentsorgung zentral	125.549,70 Euro	167.282,11 Euro
• mobile Entsorgung Verwaltungsaufwand	390,40 Euro	520,94 Euro
• Kanalbenutzungsgebühr	20.454,75 Euro	27.254,22 Euro
• dezentraler Anlagen	2.555,72 Euro	3.405,65 Euro
Summe:	148.950,57 Euro	198.462,92 Euro

7.2.3 Rückstellungen

Mit der Einführung der Doppik müssen Rückstellungen gebildet werden. Sie dürfen nur aufgelöst werden, soweit der Grund für deren Bildung entfallen ist.

Entwicklung der Rückstellungen:

Art der Rückstellung	Stand 31.12.2022	Stand 31.12.2021	Veränderung
Rückstellungen für ungewisse Verbindlichkeiten aufgrund von Steuerschuldverhältnissen	26.303,48 Euro	26.303,48 Euro	0,00 Euro
Rückstellungen für drohende Verpflichtungen aus anhängigen Gerichtsverfahren	21.146,01 Euro	13.335,01 Euro	+ 7.811,00 Euro
Sonstige Rückstellungen	1.770.744,50 Euro	1.773.926,08 Euro	- 3.181,58 Euro
<i>Summe</i>	<i>1.818.193,99 Euro</i>	<i>1.813.564,57 Euro</i>	<i>+ 4.629,42 Euro</i>

Rückstellungen für ungewisse Verbindlichkeiten aufgrund von Steuerschuldverhältnissen:

Endgültige Bescheide über die Erhebung der Abwasserabgaben der Jahre 2012 – 2015 sowie 2021 - 2022 liegen noch nicht vor.

Rückstellungen für drohende Verpflichtungen aus anhängigen Gerichtsverfahren:

Im Zusammenhang mit einem Insolvenzverfahren hat die Gemeinde ihre Steuerforderungen geltend gemacht. Für einen evtl. daraus resultierenden Rechtsstreit wurden Gerichts- und Anwaltskosten als Rückstellung erfasst.

Ebenfalls waren für Anwalts- und Gerichtskosten hinsichtlich eines Bauschadens als Rückstellung vorzusehen.

Des Weiteren wurden Sachverständigenkosten im Rahmen eines „städtebaulichen Vertrags – Wohnpark am Schloss Gaußig“ erfasst.

Sonstige Rückstellungen:

Die größte Position innerhalb dieser Rückstellung ist für den Kauf von Verkehrsflächen vorgesehen. Es gibt viele Flurstücke die nicht im Eigentum der Gemeinde sind, aber die durch öffentliche Verkehrsanlagen genutzt werden.

Die in der Vermögensrechnung ausgewiesenen Rückstellungen in Höhe von 1.818.193,99 Euro können durch die liquide Mittel abgedeckt werden. 1.765.276,50 Euro davon sind langfristige Rückstellung und deren Auflösung wird sich voraussichtlich bis weit nach dem Finanzplanungszeitraum erstrecken. Durchschnittlich waren davon jährlich ca. 10.000 Euro aufzulösen. Im Jahr 2022 belief sich die Auflösung nur auf 3.169,58 Euro.

7.2.4 Verbindlichkeiten

Art der Verbindlichkeiten	Stand 31.12.2022	Stand 31.12.2021	Veränderung
Verbindlichkeiten aus Kreditaufnahmen	0,00 Euro	0,00 Euro	0,00 Euro
Verbindlichkeiten aus Lieferungen und Leistungen	130.657,78 Euro	161.529,17 Euro	- 30.871,39 Euro
Verbindlichkeiten aus Transferleistungen	30.148,62 Euro	541,32 Euro	+ 29.607,30 Euro
Sonstige Verbindlichkeiten	368.216,13 Euro	373.807,63 Euro	- 5.591,50 Euro
<i>Summe</i>	<i>529.022,53 Euro</i>	<i>535.878,12 Euro</i>	<i>- 6.855,59 Euro</i>

Verbindlichkeiten aus Kreditaufnahmen: Es bestehen keine Verbindlichkeiten aus Kreditaufnahmen mehr.

Verbindlichkeiten aus Lieferungen und Leistungen: Diese sinken um 30.871,39 Euro im Vergleich zum 31.12.2021.

Verbindlichkeiten aus Transferleistungen: Diese erhöhten sich um 29.607,30 Euro im Vergleich zum Vorjahr.

Sonstige Verbindlichkeiten: 368.216,13 Euro betragen die sonstigen Verbindlichkeiten.

z. B. Verkäufe von Grundstücken (Vermögenszuordnungsgesetz)	143.838,26 Euro
offene Abrechnungen	420,00 Euro
nicht zugeordnete Zuweisungen	1.641,60 Euro
Erstattungen und Zuweisungen (Standesamt, Meldeamt, Kita, Archiv usw.)	31.928,96 Euro
Verbindlichkeiten zu Finanzbehörden (Lohnsteuer und SV)	22.536,25 Euro
Sicherheitseinbehalte	2.308,60 Euro
Verbindlichkeiten aus Überzahlungen	33.069,23 Euro
Durchlaufende Gelder und Einbehalte für Verrechnungen	149.944,27 Euro

Restlaufzeiten der Verbindlichkeiten:

bis zu einem Jahr	526.562,93 Euro
von mehr als einem bis zu fünf Jahren	48,00 Euro
von mehr als fünf Jahren	2.411,60 Euro

7.2.5 Passive Rechnungsabgrenzungsposten

Passive Rechnungsabgrenzungsposten **131.913,36 Euro**

Es handelt sich um erhaltene Einzahlungen, die einen Ertrag für einen bestimmten Zeitraum nach dem Bilanzstichtag betreffen.

Überwiegend sind es Einzahlungen für die Nutzung der kommunalen Friedhöfe in Doberschau, Gnaschwitz und Grubschütz. Durch die Gemeinde werden erst in der Zukunft Dienstleistungen dafür erbracht.

Die Summen der Vermögensrechnung betragen zum 31.12.2022

Aktiva **31.125.796,56 Euro**
Passiva **31.125.796,56 Euro**

Die Summe der Schlussbilanz erhöhte sich gegenüber der vom 31.12.2021 um 1.145.514,63 Euro.

8 Ergebnisrechnung

Die Ergebnisrechnung beinhaltet

Erträge in Höhe von	8.057.833,04 Euro
<u>und Aufwendungen in Höhe von</u>	<u>7.203.294,22 Euro</u>
Das Gesamtergebnis beträgt	+ 854.538,82 Euro

Gegenüber dem Haushaltsplan hat sich das Gesamtergebnis um 1.851.622,44 Euro erhöht.

Das Ergebnis teilt sich auf in:

ordentliche Erträge	7.869.044,34 Euro
<u>und ordentliche Aufwendungen</u>	<u>7.201.692,30 Euro</u>
ordentliches Ergebnis	+ 667.352,04 Euro
außerordentliche Erträge	188.788,70 Euro
<u>und außerordentliche Aufwendungen</u>	<u>1.601,92 Euro</u>
Sonderergebnis	+ 187.186,78 Euro

8.1 Erträge

Die ordentlichen Erträge setzen sich zusammen aus:

• Steuern und ähnlichen Abgaben	3.054.413,09 Euro
• Zuweisungen, Umlagen und aufgelöste Sonderposten	3.218.493,16 Euro
• öffentlich-rechtlichen Leistungsentgelten	609.783,63 Euro
• privatrechtlichen Leistungsentgelten	240.183,39 Euro
• Kostenerstattungen und Kostenumlagen	265.948,36 Euro
• Finanzerträgen	31.708,44 Euro
• aktivierten Eigenleistungen und Bestandsveränderungen	51.605,44 Euro
• sonstigen ordentlichen Erträgen	396.908,83 Euro
<i>Summe der ordentlichen Erträge</i>	<i>7.869.044,34 Euro</i>

8.1.1 Steuern und ähnliche Abgaben

dazu zählen:	Ergebnis	Fortgeschriebener Planansatz
Grundsteuer A	43.102,46 Euro	45.000 Euro
Grundsteuer B	368.975,15 Euro	378.000 Euro
Gewerbesteuer	1.021.321,48 Euro	500.000 Euro
Gemeindeanteil an der Einkommenssteuer	1.445.156,10 Euro	1.370.000 Euro
Gemeindeanteil an der Umsatzsteuer	162.351,90 Euro	180.000 Euro
Hundesteuer	13.506 Euro	13.100 Euro
<i>Summe</i>	<i>3.054.413,09 Euro</i>	<i>2.486.100 Euro</i>

Grundsteuer A und B

Der Planansatz blieb mit 1.897,54 Euro unterschritten. Das ist zurückzuführen auf Änderungen von Bewertungen durch das Finanzamt, welche sich aus Nutzungs- und Bebauungsänderungen ergeben haben.

Die Hebesätze der Realsteuern sind seit dem 01.01.2014 unverändert und betragen für die Grundsteuer A = 340 v. H. und für die Grundsteuer B = 400 v. H.

Gewerbesteuer

Erträge aus Gewerbesteuern wurden mit 500.000 Euro im Plan veranschlagt. Tatsächlich ergaben sich Erträge in Höhe von 1.021.321,48 Euro. Somit wurden 521.321,48 Euro mehr Gewerbesteuern eingenommen.

Der Hebesatz für die Gewerbesteuer ist seit dem 01.01.2014 unverändert und beträgt 400 v. H.

Gemeindeanteil an der Einkommenssteuer

Es wurden 75.156,10 Euro mehr eingenommen, als geplant waren.

Gemeindeanteil an der Umsatzsteuer

Der Planansatz blieb mit 17.648,10 unterschritten.

8.1.2 Zuweisungen, Zuwendungen, Umlagen und aufgelöste Sonderposten

dazu zählen:	Ergebnis	Fortgeschriebener Planansatz
Allgemeine Schlüsselzuweisungen	1.382.373,00 Euro	1.383.600 Euro
Sonstige allgemeine Zuweisungen	1.669,20 Euro	71.670 Euro
Zuweisungen für laufende Zwecke vom Land	1.127.325,78 Euro	1.112.660 Euro
Zuweisungen für laufende Zwecke von Gemeinden und privaten Unternehmen	38.683,94 Euro	17.135 Euro
Erträge aus der Auflösung von Sonderposten	668.441,24 Euro	618.285 Euro
<i>Summe</i>	<i>3.218.493,16 Euro</i>	<i>3.203.350 Euro</i>

Allgemeine Schlüsselzuweisungen

2022 erhielten wir eine allgemeine Schlüsselzuweisung in Höhe von 1.382.373,00 Euro.

Der Sonderposten des Vorsorgevermögens war bereits vollständig im Jahr 2020 aufzulösen. Somit ergab sich keine weitere Zurechnung zur allgemeinen Schlüsselzuweisung mehr.

Jahr	Erhaltene allgemeine Schlüsselzuweisung	Entwicklung der Steuerkraft der Gemeinde
2012	791.393,00 Euro	1.737.362,48 Euro
2013	844.815,00 Euro	1.792.713,42 Euro
2014	626.930,00 Euro	2.233.775,50 Euro
2015	625.093,00 Euro 10.934,00 Euro	2.223.279,88 Euro
2016	656.590,00 Euro	2.281.156,55 Euro
2017	854.290,00 Euro 15.186,00 Euro	2.095.207,78 Euro
2018	621.524,00 Euro	2.684.598,90 Euro
2019	991.004,00 Euro	2.313.043,72 Euro
2020	855.242,00 Euro 37.956,88 Euro	2.757.752,94 Euro
2021	1.154.632,00 Euro	2.407.003,13 Euro
2022	1.382.373,00 Euro	2.604.760,06 Euro

Sonstige allgemeine Zuweisungen

Das sind 1.669,20 Euro für Aufgaben des übertragenen Wirkungskreises. Pro Einwohner werden 0,40 Euro gezahlt.

Weiterhin waren 70.000 Euro als Pauschale zur Stärkung des ländlichen Raumes eingeplant. Diese Zahlung erfolgte im Jahr 2022 nicht mehr.

Zuweisungen für laufende Zwecke vom Land:

Zuweisungen für laufende Zwecke vom Land waren in Höhe von 1.112.660,00 Euro geplant.

Eingegangen sind 1.127.325,78 Euro. Das sind Mehreinnahmen in Höhe von 14.665,78 Euro.

Die Zuweisungen setzen sich wie folgt zusammen:

	Fortgeschriebener Planansatz	Ist
Feuerwehr – Zuschuss für Ausstattung und Lehrgänge	17.410 Euro	14.584,16 Euro
Förderung von Vereinen und Kulturpflege (Sorbenpauschale)	5.000 Euro	5.000,00 Euro
Kita Gaußig – Landeszuschuss	303.184 Euro	303.183,71 Euro
Kita Doberschau – Landeszuschuss	297.747 Euro	297.747,48 Euro
Ev. Schulhort Gaußig - Landeszuschuss	345.793 Euro	348.829,82 Euro
Tagespflege Groß – Landeszuschuss	6.914 Euro	6.914,00 Euro
Straßenlastenausgleich	111.047 Euro	127.001,61 Euro
Gewässerunterhaltungsunterstützungspauschale	25.565 Euro	26.457,00 Euro

Zuweisung für laufende Zwecke von Gemeinden und privaten Unternehmen:

Für die Betreuung von Mehrarbeitsaufwandmaßnahmen sowie zur Förderung von Arbeitsleistungen und Ehrenamtsförderungen erhielt die Gemeinde Zuweisungen in Höhe von 38.683,94 Euro.

Erträge aus der Auflösung von Sonderposten

Die Erträge aus der Auflösung der Sonderposten aus Zuwendungen wurden wie folgt ausgewiesen:

Jahr	Ergebnis	Fortgeschriebener Planansatz
2012	416.174,04 Euro	408.350 Euro
2013	433.238,63 Euro	454.100 Euro
2014	581.437,43 Euro	468.700 Euro
2015	466.629,28 Euro	450.430 Euro
2016	592.046,13 Euro	481.680 Euro
2017	525.489,01 Euro	501.630 Euro
2018	571.371,62 Euro	531.402 Euro
2019	589.222,26 Euro	570.109 Euro
2020	608.443,23 Euro	606.816 Euro
2021	644.898,87 Euro	594.322 Euro
2022	668.441,24 Euro	618.285 Euro

8.1.3 Öffentlich-rechtliche Erträge

dazu zählen:	Ergebnis	Fortgeschriebener Planansatz
Verwaltungsgebühren	7.952,86 Euro	7.700 Euro
Benutzungsgebühren (Sportstätten, Friedhöfe, Bauhof u. a.)	54.505,73 Euro	62.250 Euro
Benutzungsgebühren (Elternbeiträge)	195.380,33 Euro	205.200 Euro
Abwassergebühren (Netz)	313.519,13 Euro	280.000 Euro
Kleineinleiterabgabe und Grundgebühr für die mobile Entsorgung	20.331,65 Euro	20.000 Euro
Kanalbenutzungsgebühr	18.093,93 Euro	17.000 Euro
<i>Summe</i>	<i>609.783,63 Euro</i>	<i>592.150 Euro</i>

Die Erhebung der öffentlich-rechtlichen Entgelte beruht auf den vom Gemeinderat beschlossenen Satzungen.

8.1.4 Privatrechtliche Leistungsentgelte

dazu zählen:	Ergebnis	Fortgeschriebener Planansatz
Mieten und Pachten	185.220,56 Euro	193.830,00 Euro
Verkauf des Gemeindeblattes (Werbung)	5.225,23 Euro	2.200,00 Euro
Essen- und Getränkegeld Kita Gaußig	4.562,04 Euro	13.977,61 Euro
Sonstige privatrechtliche Leistungsentgelte	43.914,30 Euro	4.829,00 Euro
Erstattungen für Namenstafelbeschriftungen bei der Sammelurnenstelle	1.261,26 Euro	1.750,00 Euro
<i>Summe:</i>	<i>240.183,39 Euro</i>	<i>216.586,61 Euro</i>

Hauptsächlich ergeben sich die Mehrerträge von Mieten und Pachten wie folgt:

Sportstätten	+ 5.779,50 Euro	Abrechnung der Betriebskosten und mehr Auslastung nach Corona
Verpachtete Flächen	+ 2.559,41 Euro	
Kindertagesstätten	- 27.300,00 Euro	Abrechnung der Betriebskosten und Auslastung durch Corona
Mietwohngrundstücke	+ 10.696,65 Euro	Abrechnung der Betriebskosten und Auslastung

Sonstige Grundstücke - 345,00 Euro Abrechnung der Betriebskosten und Auslastung durch Corona

Die Mehrerträge bei den sonstigen privatrechtlichen Leistungsentgelten resultieren größtenteils aus Mietwohngrundstücken.

8.1.5 Kostenerstattungen und Kostenumlagen

dazu zählen:	Ergebnis	Fortgeschriebener Planansatz
Kostenerstattungen und Kostenumlagen vom Land	2.954,21 Euro	176 Euro
Kostenerstattungen und Kostenumlagen von Gemeinden und Verbänden	240.821,48 Euro	133.283 Euro
Kostenerstattungen und Kostenumlagen von Privaten Unternehmen und übrigen Bereichen	22.172,67 Euro	215 Euro
<i>Summe</i>	<i>265.948,36 Euro</i>	<i>133.674 Euro</i>

Zu den Kostenerstattungen vom Land zählen u. a. Erstattungen für die Landtagswahl sowie für die Unterhaltung der Soldatengräber.

Die Kostenerstattungen von Gemeinden und Verbänden sind hauptsächlich auf den Gemeindeanteil für die Kindertagesstätten zurückzuführen.

Kostenerstattungen von privaten Unternehmen sind auf Jahresabrechnung für die Nutzung von Gebäuden zurückzuführen.

8.1.6 Finanzerträge

dazu zählen:	Ergebnis	Fortgeschriebener Planansatz
Zinserträge	10.713,44 Euro	9.000 Euro
Gewinnanteile aus verbundenen Unternehmen	20.995,00 Euro	17.673 Euro
Nachzahlungszinsen (ab 01.01.2022)	0,00 Euro	1.000 Euro
<i>Summe</i>	<i>31.708,44 Euro</i>	<i>27.673 Euro</i>

Zinserträge ergeben sich aus den Wertpapieranlagen.

Gewinnanteile erhalten wir von der KBO.

8.1.7 Bestandsveränderungen und sonstige ordentliche Erträge

dazu zählen:	Ergebnis	Fortgeschriebener Planansatz
Bestandsveränderungen	51.605,44 Euro	0 Euro
Erträge für den Gebührenaussgleich	49.810,12 Euro	0 Euro
Konzessionsabgaben	70.139,90 Euro	85.300 Euro
Bußgelder	130,00 Euro	250 Euro
Nachzahlungszinsen, Mahngebühren, Säumniszuschläge usw.	3.177,96 Euro	4.100 Euro
Zuschreibungen	265.711,54 Euro	0 Euro
Sonstige nicht zahlungswirksame ordentliche Erträge	2.115,51 Euro	0 Euro
Wertberichtigungen auf Forderungen	5.823,80 Euro	0 Euro
<i>Summe</i>	<i>396.908,83 Euro</i>	<i>89.650 Euro</i>

Bestandsveränderungen gab es bei den Vorräten.

Heizöl	Erhöhung um	4.958,74 Euro
Unfertige Leistungen	Erhöhung um	46.646,70 Euro

Der Gebührenaussgleich wurde im Abwasserbereich durchgeführt.

Zentraler Bereich	Erhöhung um	41.983,40 Euro
Dezentraler Bereich	Erhöhung um	7.826,72 Euro

Konzessionsabgaben erhielten wir von der

Sachsen Energie AG - Strom und Gas	70.139,90 Euro
------------------------------------	----------------

Bußgelder wurden hauptsächlich für widerrechtlich abgestellte Fahrzeuge erhoben.

Bei den Nachzahlungszinsen, Mahngebühren, Säumniszuschlägen usw. ergab sich eine Mindereinnahme gegenüber dem Planansatz in Höhe von 922,04 Euro. Diese resultiert aus der Erhebung von Mahngebühren (- 299,36 Euro), Säumniszuschläge (- 1.154,00 Euro), sonstige Zuschläge (Verspätungszuschlag o.ä.) (+ 425,00 Euro) sowie Rücklastschriften (- 43,86 Euro) und Beitreibungsgebühren (+ 150,00 Euro).

Die Zuschreibungen betreffen die Beteiligung der Gemeinde am Abwasserzweckverband Bautzen, an der Kommunalen Beteiligungsgesellschaft mbH an der Energie Sachsen Ost (KBO), am Zweckverband Kommunale Informationsverarbeitung Sachsen (KISA) sowie am Zweckverband Trinkwasserversorgung Landkreis Bautzen.

Die Beteiligung wird nach der Eigenkapitalspiegelmethode ausgewiesen.

Die positiven Jahresergebnisse dieser Zweckverbände bzw. GmbH wirken sich entsprechend auf die Beteiligungen aus.

Nicht zahlungswirksame ordentliche Erträge, d. h. es fließen keine liquiden Mittel.

Dazu gehören:

- Erträge aus Auflösungen und Herabsetzungen von Einzelwertberichtigungen
- Aussetzungen der Vollziehung
- Niederschlagungen

Aufhebungen von Einzelwertberichtigungen erfolgten auf Grund von Beitreibungen und Berichtigungsveranlagungen i. H. v. 2.115,51 Euro.

Pauschalwertberichtigungen: Auflösungen oder Herabsetzungen von Pauschalwertberichtigungen aus Vorjahren wurden i. H. v. 5.822,75 Euro erfasst.

8.2 Aufwendungen

Ordentliche Aufwendungen sind:

• Personalaufwendungen	1.971.642,06 Euro
• Aufwendungen für Sach- und Dienstleistungen	660.617,25 Euro
• Planmäßige Abschreibungen	1.295.730,61 Euro
• Zinsen und ähnliche Aufwendungen	11.303,77 Euro
• Transferaufwendungen	2.922.154,11 Euro
• Sonstige ordentliche Aufwendungen	340.244,50 Euro
<i>Summe</i>	<i>7.201.692,30 Euro</i>

8.2.1 Personalaufwendungen

dazu zählen:	Ergebnis	Fortgeschriebener Planansatz
Besoldung und Beiträge zu Versorgungskassen für Beamte	170.065,09 Euro	171.135,00 Euro
Entgelte und Beiträge zu Versorgungskassen für Beschäftigte	1.514.852,57 Euro	1.527.786,94 Euro
Arbeitgeberanteile zur Sozialversicherung für Beschäftigte	286.724,40 Euro	315.615,42 Euro
<i>Summe</i>	<i>1.971.642,06 Euro</i>	<i>2.014.537,36 Euro</i>

Die Aufwendungen für die Beamten entsprechen den verfügbaren Haushaltsmitteln.

Die Minderaufwendungen bei den Aufwendungen für die Beschäftigten sind größtenteils auf eine geplante, aber nicht besetzte Stellen im Hauptamt sowie auf Inanspruchnahmen von Elternzeiten zurückzuführen. Weiterhin trägt ein erhöhter Krankenstand der Beschäftigten zu der Verringerung von Personalaufwendungen bei.

8.2.2 Vorsorgeaufwendungen

dazu zählen:	Ergebnis	Fortgeschriebener Planansatz
Beihilfen und Unterstützungsleistungen für Versorgungsempfänger	0 Euro	0 Euro
<i>Summe</i>	<i>0 Euro</i>	<i>0 Euro</i>

8.2.3 Aufwendungen für Sach- und Dienstleistungen

dazu zählen:	Ergebnis	Fortgeschriebener Planansatz
Unterhaltung der Grundstücke und baulichen Anlagen	62.080,30 Euro	210.075,89 Euro
Unterhaltung der Infrastruktur	105.457,64 Euro	198.466,72 Euro
Aufwendungen für Mieten und Pachten	37.376,20 Euro	44.235,00 Euro
Bewirtschaftung des unbeweglichen Vermögens	190.609,70 Euro	273.506,06 Euro
Aufwendungen für die Haltung von Fahrzeugen	118.388,19 Euro	122.267,41 Euro
Erwerb von beweglichen Gegenständen bis 800 €	39.133,95 Euro	57.848,07 Euro
Aufwendungen für die Unterhaltung des sonstigen beweglichen Vermögens	13.058,00 Euro	30.868,66 Euro
Besondere Aufwendungen für Beschäftigte	13.503,34 Euro	44.156,00 Euro
Besondere Verwaltungs- und Betriebsaufwendungen	74.959,27 Euro	100.216,44 Euro
Verbrauch von Vorräten	5.178,06 Euro	7.600,00 Euro
Sonstige Dienstleistungen	872,60 Euro	2.793,01 Euro
<i>Summe</i>	<i>660.617,25 Euro</i>	<i>1.092.033,26 Euro</i>

Die Aufwendungen für die Unterhaltung der Grundstücke und baulichen Anlagen verteilt sich hauptsächlich wie folgt:

- Wartungen und Unterhaltung der Anlagen in den Feuerwehrgebäuden 5.500,23 Euro
- Wartungen und Unterhaltung der Anlagen in der Kindertagesstätte in Gaußig 3.863,87 Euro
- Wartungen und Unterhaltung der Anlagen in der Kindertagesstätte in Doberschau 10.917,81 Euro
- Renovierung von gemeindeeigenen Wohnungen und Wartung sowie Unterhaltung der Anlagen in den Wohngebäuden 39.052,65 Euro
- Durchführung von Waldpflegemaßnahmen im Gemeindewald 4.391,70 Euro
- Unterhaltung und Wartung der sonstigen Grundstücke und baulichen Anlagen 3.304,04 Euro

Hauptgründe für die Planabweichung bei der Unterhaltung sind:

- nicht durchgeführte Renovierungen am Verwaltungsgebäude
- kostengünstiger durchgeführte Renovierungen in allen Bereichen
- nicht notwendige Renovierungsarbeiten in den Mietwohnungen da kein Mieterwechsel
- nicht durchgeführte Unterhaltungsmaßnahmen beim Gemeindewald

Die Aufwendungen für die Unterhaltung der Infrastruktur verteilen sich hauptsächlich wie folgt:

•	Wartung und Unterhaltung beim Feuerwehrwesen	1.736,54 Euro
•	Wartung und Unterhaltung der Sportanlagen	24.186,08 Euro
•	Unterhaltung der öffentlichen Abwasseranlagen	23.880,81 Euro
•	Unterhaltung der Straßen	18.298,61 Euro
•	Unterhaltung der Straßenbeleuchtung	23.339,00 Euro
•	Unterhaltung der Spielplätze, Grünanlagen und Wasserläufe	12.564,52 Euro
•	Unterhaltung der Friedhöfe	1.452,09Euro

Die Abweichungen zwischen Planansatz und Ergebnis sind größtenteils auf nicht durchgeführte Unterhaltungsarbeiten an den Sport-, Grün- und Parkanlagen zurückzuführen. Auf Grund der Verordnungen zur Bekämpfung der Corona-Pandemie durften u. a. die Sport- und Spielanlagen nicht genutzt werden. Dadurch wurde auch der Unterhaltungsaufwand reduziert. Bei der Straßen- und Gewässerunterhaltung sowie der Abwasserentsorgung wurden teilweise angedachte Unterhaltungsmaßnahmen nicht an Fremdfirmen vergeben, sondern durch die Mitarbeiter des Bauhofs durchgeführt. Deren Kosten sind bei der inneren Verrechnung enthalten.

Die Aufwendungen für Mieten und Pachten setzen sich zusammen aus:

•	Miete für PC- und Kopiertechnik	15.608,68 Euro
•	Miete für Wasser- und Wärmemengenzähler	1.458,79 Euro
•	Miete für Arbeitsgeräte für den Bauhof	3.819,18 Euro
•	Miete für die Umkleide- und Sanitärräume auf dem Sportplatz Doberschau	13.813,75 Euro
•	Miete für das Feuerwehrtechnische Zentrum	367,80 Euro
•	Pacht für die Fläche der Buswartehalle Doberschau - Berichtigung	- 12,00 Euro
•	Mietverrechnungen für die Bücherei in Doberschau und Gaußig	240,00 Euro
•	Mietverrechnungen für weitere Räume in Doberschau und Diehmen	1.080,00 Euro
•	Mietverrechnung für den Jugendclub Gnaschwitz	1.000,00 Euro

Für die Nutzung des Feuerwehrtechnischen Zentrums waren mehr Mittel geplant als dann benötigt wurden. Auch für die Verbrauchszähler und den Bauhof konnten Mitteleinsparungen verzeichnet werden. Aufgrund der Corona-Schutzverordnung konnte der Sportplatz Doberschau nicht wie üblich genutzt werden, was sich auch auf die Miete für die Umkleide- und Sanitärräume auswirkt.

Aus diesen Sachverhalten heraus resultiert die Abweichung zwischen Plan und Ergebnis hauptsächlich.

Die Aufwendungen für die Bewirtschaftung des unbeweglichen Vermögens ergeben sich aus:

•	Brennstoffe	81.618,83 Euro
•	Energie ohne Straßenbeleuchtung	38.413,09 Euro
•	Wasser- und Abwasser	19.049,93 Euro

- Reinigung und Müllbeseitigung 34.171,91 Euro
- Grundsteuer und Versicherung 17.355,94 Euro

Größtenteils führten geringere Aufwendungen für Reinigung, Brennstoffe, Energie und Wasser/Abwasser zu den Minderausgaben gegenüber dem Planansatz. Hauptgrund dafür ist die Verordnungen zur Bekämpfung der Corona-Pandemie und die daraus resultierende Nichtnutzung u. a. von Sportanlagen.

Die Aufwendungen für die Haltung von Fahrzeugen lagen nur unwesentlich unter dem geplanten Ansatz.

Der Erwerb von beweglichen Gegenständen war nicht wie geplant notwendig.

Aufwendungen für die Unterhaltung des sonstigen beweglichen Vermögens fielen geringer aus als geplant.

Zu den besonderen Aufwendungen für Beschäftigte zählen die Aus- und Fortbildung sowie die Dienstbekleidung. Die Minderausgaben ergeben sich größtenteils aus dem Bereich der Feuerwehr sowohl bei der Dienstbekleidung als auch bei der Aus- und Weiterbildung.

Durch die Einschränkungen in Folge der Corona-Pandemie kam es zu keinen nennenswerten Weiterbildungen.

Der Verbrauch von Vorräten ist auf die Streugutbestände bei den Straßen zurückzuführen.

In den Besonderen Verwaltungs- und Betriebsaufwendungen sind u. a. das Essen- und Getränkegeld bzgl. Kita Gaußig, die besonderen Verwaltungs- und Betriebsaufwendungen und der Strom der Straßenbeleuchtung enthalten. Die Abweichung zwischen Plan und Ergebnis resultiert hauptsächlich von diesen Positionen. Einerseits wurde mit höheren Ausgaben gerechnet und weiterhin konnten geplante Veranstaltungen auf Grund der Corona-Pandemie nicht durchgeführt werden.

8.2.4 Planmäßige Abschreibungen

Die Abschreibungen stellen eine Wertminderung des Anlagevermögens dar.

Die Ergebnisrechnung weist Abschreibungen von insgesamt 1.295.730,61 Euro aus.

dazu zählen:	Ergebnis	Fortgeschriebener Planansatz
Abschreibungen auf immaterielle Vermögensgegenstände und Sachanlagen	1.289.421,31 Euro	1.239.044 Euro
Einzelwertberichtigung	323,29 Euro	0 Euro
Aufwand aus Wertberichtigungen AdV	0,00 Euro	0 Euro
Pauschalwertberichtigung	5.986,01 Euro	0 Euro
<i>Summe</i>	<i>1.295.730,61 Euro</i>	<i>1.239.044 Euro</i>

Es wird bei den planmäßigen Abschreibungen stets Abweichungen geben, da der Tag der Bauabnahme bzw. der Tag des Kaufes bei neuen Anlagegütern nicht genau geplant werden kann. Ebenso sind die Einzel- und Pauschalwertberichtigung nicht planbar. In den Einzelwertberichtigungen sind auch ggf. die niedergeschlagenen Forderungen enthalten.

Besonders hohe Abschreibungen sind auf folgenden Kostenstellen zu verzeichnen:

11.13.05.02	Gemeindeverwaltung	13.916,60 Euro
11.16.14.01	Bauhof	48.688,82 Euro
12.60.00.01-07	Feuerwehr	68.884,97 Euro
36.50.00.01	Kindertagesstätte Gaußig	16.523,09 Euro
36.50.00.02	Kindertagesstätte Doberschau	27.914,27 Euro
42.40.00.07	Sporthalle Schlungwitz	35.328,55 Euro
42.40.00.08	Sporthalle Gaußig	65.519,68 Euro
42.40.00.10	Kunstrasenplatz Doberschau	24.253,44 Euro
42.40.00.11	Rasenplatz Doberschau	29.063,80 Euro
53.80.00.01	Abwasserbeseitigung	199.559,59 Euro
54.10.00.01	Gemeindestraßen	465.032,93 Euro
54.10.00.02	Straßenbeleuchtung an Gemeindestraßen	29.682,27 Euro
54.20.00.01	Verkehrsanlagen an Kreisstraßen	30.648,88 Euro
54.20.00.02	Straßenbeleuchtung an Kreisstraßen	8.691,21 Euro
54.30.00.01	Verkehrsanlagen an Staatsstraßen	48.552,49 Euro
54.30.00.02	Straßenbeleuchtung an Staatsstraßen	14.111,15 Euro
55.10.00.01	Spielplätze	16.729,17 Euro
55.20.00.01	Wasserläufe und Wasserbau	60.782,32 Euro
57.30.00.02	Doberschau, Schulstraße 6	12.341,91 Euro

Den Abschreibungen auf Sachanlagen i. H. v. 1.289.421,31 Euro steht die Auflösung folgender Sonderposten gegenüber:

Sonderposten aus Zuwendungen	668.441,24 Euro
Sonderposten aus Beiträgen	0,00 Euro

zu erwirtschaftende Abschreibungen (netto)	620.980,07 Euro
Abschreibung (netto) aus Altvermögen	515.046,05 Euro
Abschreibung (netto) aus Neuvermögen	105.934,02 Euro

8.2.5 Zinsen und ähnliche Aufwendungen

2022 waren keine Zinsaufwendungen zu verzeichnen. Es bestehen keine Kreditverbindlichkeiten mehr. Die Verzinsung von Steuererstattungen betrug 0,00 Euro. Für Bankguthaben wurden uns 11.303,77 Euro Negativzinsen berechnet.

8.2.6 Transferaufwendungen

Transferaufwendungen sind Aufwendungen ohne unmittelbar damit zusammenhängende Gegenleistungen.

dazu zählen:	Ergebnis	Fortgeschriebener Planansatz
Zuweisungen für laufende Zwecke	1.537.957,66 Euro	1.552.815,75 Euro
Sonstige soziale Leistungen	0,00 Euro	2.800,00 Euro
Gewerbesteuerumlage	86.732,28 Euro	92.200,00 Euro
Kreisumlage	1.275.883,00 Euro	1.275.883,00 Euro
Abschreibungen auf Sonderposten für geleistete Investitionszuwendungen	21.581,17 Euro	6.450,00 Euro
<i>Summe</i>	<i>2.922.154,11 Euro</i>	<i>2.930.148,75 Euro</i>

Zuweisungen für laufende Zwecke wurden gezahlt an:

- Gemeinden 217.870,03 Euro
(für die Betreuung von Kindern der Gemeinde in Kita`s anderer Gemeinden)
- Zweckverbände 97.827,34 Euro
(Umlagen an den Abwasserzweckverband Bautzen und den Zweckverband Trinkwasserversorgung Landkreis Bautzen)
- Übrige Bereiche 1.222.260,29 Euro
(Zahlungen an den ASB, den ev. Schulverein und die Tagespflege für die Betreuung der Kinder in unserer Gemeinde)

Sonstige soziale Leistungen: Es wurden keine sonstigen sozialen Leistungen getätigt.

Gewerbsteuerumlage: Die Gemeinde muss entsprechend der Höhe der vereinnahmten Gewerbesteuer eine Umlage an Bund und Land zahlen. Der Umlagesatz betrug 35 v. H. der Gewerbesteuermessbeträge.

Kreisumlage: An den Landkreis wurde eine Kreisumlage i. H. v. 1.275.883,00 Euro gezahlt.

Berechnungsgrundlagen für die Höhe der Kreisumlage sind:

• Allgemeine Schlüsselzuweisung	1.382.373,00 Euro
• Steuerkraftmesszahl	2.604.760,06 Euro
• Umlagegrundlage gesamt	3.987.133,06 Euro
Hebesatz	32,0 v. H.
Kreisumlage (gerundet)	1.275.883,00 Euro

Entwicklung der Hebesätze für die Kreisumlage und die daraus resultierende absolute Umlagezahlung

Durch den Kreistag werden die Hebesätze beschlossen.

<u>Jahr</u>	<u>Hebesatz</u>	<u>Kreisumlage</u>
2008	24,0 v. H.	546.594 Euro
2009	24,6 v. H.	646.384 Euro
2010	26,7 v. H.	675.847 Euro
2011	27,6 v. H.	687.181 Euro
2012	28,7 v. H.	739.251 Euro
2013	31,6 v. H.	833.459 Euro
2014	31,4 v. H.	898.262 Euro
2015	31,4 v. H.	897.822 Euro
2016	32,5 v. H.	954.768 Euro
2017	32,0 v.H.	948.699 Euro
2018	32,0 v.H.	1.057.959 Euro
2019	32,0 v.H.	1.057.295 Euro
2020	32,0 v.H.	1.156.158 Euro
2021	32,0 v.H.	1.151.869 Euro
2022	32,0 v.H.	1.275.883 Euro

8.2.7 Sonstige ordentliche Aufwendungen

dazu zählen:	Ergebnis	Fortgeschriebener Planansatz
Sonstige Personal- und Versorgungsaufwendungen	2.100,20 Euro	2.488,05 Euro
Ehrenamtliche und sonstige Tätigkeit	12.795,52 Euro	14.170,89 Euro

Datenverarbeitung	67.724,57 Euro	91.689,47 Euro
Mitgliedsbeiträge und Verfügungsmittel	7.624,67 Euro	9.250,00 Euro
Geschäftsausgaben	89.384,16 Euro	134.992,34 Euro
Versicherungen	43.861,47 Euro	46.268,11 Euro
Abwasserabgabe	7.945,36 Euro	15.000,00 Euro
Erstattungen aus laufender Verwaltungstätigkeit	108.808,55 Euro	136.045,00 Euro
<i>Summe</i>	<i>340.244,50 Euro</i>	<i>449.903,86 Euro</i>

Sonstige Personal- und Versorgungsaufwendungen

Hauptsächlich sind das Versorgungsaufwendungen bei Wahlen, der Personalversammlung und Gemeinderatssitzungen.

Aufwendungen für ehrenamtliche und sonstige Tätigkeit

Dies sind Sitzungsgelder für den Gemeinderat, Entschädigungen für die Mitglieder der Feuerwehr und Entschädigungen für die Helfer bei den Wahlen.

Aufwendungen für Erstattungen aus laufender Verwaltungstätigkeit

Die Stadtverwaltung Bautzen hat die Aufgaben des Melde- und Standesamtes für die Gemeinde übernommen. Diesbezüglich wurde eine Zweckvereinbarung im Sinne des Gesetzes über die Kommunale Zusammenarbeit (KommZG) geschlossen.

Ebenso werden die Geschäftsbesorgung hinsichtlich der Kläranlage in Gaußig und die jeweiligen Schmutzwasserpumpwerke durch die Abwasserbeseitigung der Stadt Bautzen erledigt.

Von den Erläuterungen der weiter aufgeführten sonstigen ordentlichen Aufwendungen wird abgesehen, da sie selbsterklärend sind.

8.3 Sonderergebnis

8.3.1 Außerordentliche Erträge

Die Ergebnisrechnung 2022 weist außerordentliche Erträge von 188.788,70 Euro aus.

Das sind:

- Außerplanmäßige Auflösungen von Sonderposten 1.448,16 Euro
 (Neubau der Straßenbeleuchtung und damit Abgang RBW)
- Corona – Schutzschirmittel 181.746,54 Euro
- Erträge aus der Veräußerung von unbeweglichen Vermögensgegenständen 5.594,00 Euro
 (Verkauf und Zuordnung von Flurstücken)

Außerordentliche Erträge waren nicht geplant.

8.3.2 Außerordentliche Aufwendungen

Das Ergebnis 2022 weist außerordentliche Aufwendungen von 1.601,92 Euro aus.

Das sind:

- Corona-sonstige außergewöhnliche Aufwendungen 384,85 Euro
- Aufwendungen aus der Veräußerung von unbeweglichen Vermögensgegenständen 1.217,07 Euro

(Abgang wegen Grundstücksverkäufen und notwendigen Berichtigungen der Anlagennachweise)

Außerordentliche Aufwendungen waren nicht geplant.

9 Finanzrechnung

Der Zahlungsmittelsaldo aus laufender Verwaltungstätigkeit weist einen Betrag in Höhe von 1.136.615,30 Euro aus. Dem gegenüber steht keine ordentliche Tilgung mehr.

Die **Einzahlungen aus laufender Verwaltungstätigkeit** setzen sich zusammen aus:

	Einzahlung	Fortgeschriebener Planansatz	Vergleich
Steuern und ähnliche Abgaben	2.965.739,17 Euro	2.486.100,00 Euro	+ 479.639,17 Euro
Zuweisungen und Umlagen	2.732.190,46 Euro	2.585.065,00 Euro	+ 147.125,46 Euro
Öffentlich –rechtliche Leistungsentgelte (z. B. Gebühren)	624.884,42 Euro	592.150,00 Euro	+ 32.734,42 Euro
privatrechtliche Leistungsentgelte (z. B. Mieten, Pachten, Schadensersatzleistungen)	257.883,48 Euro	216.586,61 Euro	+ 41.296,87 Euro
Kostenerstattungen, Kostenumlagen	259.541,52 Euro	133.674,00 Euro	+ 125.867,52 Euro
Zinsen und sonstige Finanzeinzahlungen	31.708,44 Euro	27.673,00 Euro	+ 4.035,44 Euro
Sonstige haushaltswirksame Einzahlungen	109.681,75 Euro	89.650,00 Euro	+ 20.031,75 Euro
<i>Summe</i>	<i>6.981.629,24 Euro</i>	<i>6.130.898,61 Euro</i>	<i>+ 850.730,63 Euro</i>

Steuern und ähnliche Abgaben:

Einzahlungen aus Gewerbesteuern wurden mit 500.000 Euro im Plan veranschlagt. Tatsächlich ergaben sich Einzahlungen in Höhe von 991.175,70 Euro. Somit wurden 491.175,70 Euro mehr Gewerbesteuern eingezahlt. Hauptgrund sind die nicht erhobenen Vorauszahlungen für 2023 auf Grund der Corona-Verordnungen. Mehreinzahlungen gab es beim Gemeindeanteil der Einkommensteuer in Höhe von 7.724,33 Euro, Mindereinzahlungen beim Gemeindeanteil an der Umsatzsteuer in Höhe von 10.218,57 Euro.

Zuweisungen und Umlagen:

Die Mehreinzahlungen ergeben sich hauptsächlich aus den Corona-Schutzschirmmitteln in Höhe von 181.746,54 Euro. Dem gegenüber stehen jedoch auch Mindereinnahmen aus der geplanten Pauschale für die Stärkung des ländlichen Raumes mit 70.000,00 Euro, welche jedoch nur in den Jahren 2018 bis 2021 gezahlt wurde.

Kostenerstattungen und Kostenumlagen:

Die Mehreinzahlungen ergeben sich hauptsächlich aus den Erstattungen der Gemeinden für die Kinderbetreuung.

Sonstige haushaltswirksame Einzahlungen:

Die Mehreinzahlungen ergeben sich hauptsächlich aus den Konzessionsabgaben in Höhe von 19.429,14 Euro.

Die Auszahlungen aus laufender Verwaltungstätigkeit setzen sich zusammen aus:

	Auszahlung	Fortgeschriebener Planansatz	Vergleich
Personalausgaben	1.963.112,83 Euro	2.014.537,36 Euro	- 51.424,53 Euro
Auszahlungen für Sach- und Dienstleistungen	665.975,49 Euro	1.092.033,26 Euro	- 435.057,77 Euro
Zinsen und sonstige Finanzauszahlungen	11.722,77 Euro	20.600,00 Euro	- 8.877,23 Euro
Auszahlungen für Zuweisungen, Zuschüsse, Umlagen	2.894.075,04 Euro	2.923.698,75 Euro	- 29.623,71 Euro
Sonstige haushaltswirksame Auszahlungen	319.127,81 Euro	449.903,86 Euro	- 130.776,05 Euro
<i>Summe</i>	<i>5.845.013,94 Euro</i>	<i>6.500.773,23 Euro</i>	<i>- 655.759,29 Euro</i>

Personalausgaben:

Die Minderauszahlung bei den Personalausgaben ist einesteils auf die Erstattung von den Beiträgen im Zusammenhang mit dem Mutterschutz zurückzuführen. Ein erhöhter Krankenstand von den Beschäftigten im Bauhof trug ebenfalls zu dieser Minderauszahlung bei.

Auszahlungen für Sach- und Dienstleistungen:

Nicht notwendig gewordene Renovierungsarbeiten und Unterhaltungsmaßnahmen, die entgegen der Planung, von den Beschäftigten des Bauhofs der Gemeinde durchgeführt wurden, trugen zur Auszahlungsverringerung bei. Ebenfalls sind Minderauszahlungen bei den Bewirtschaftungskosten von Bedeutung, da durch die Corona-Schutzmaßnahmen u. a. die Sport- und Veranstaltungsstätten nicht oder nur sehr eingeschränkt genutzt werden durften.

Auszahlungen für Zinsen und sonstige Finanzauszahlungen:

Die Minderauszahlung ist größtenteils auf die ausbleibende Verzinsung von Steuernachzahlungen zurückzuführen.

Auszahlungen für Zuweisungen, Zuschüsse, Umlagen:

Die Gemeinde muss für Kinder die in unserer Gemeinde wohnen, jedoch eine Kindertagesstätte außerhalb der Wohnortgemeinde besuchen, die Kosten für die Kinderbetreuung an die Trägergemeinde der Einrichtung erstatten. Zudem fiel der Gemeindegzuschuss an den evangelischen Hort um 25.204,29 Euro geringer aus als geplant.

Sonstige haushaltswirksame Auszahlungen:

Geplante Änderungen bei der Datenverarbeitung wurden nicht durchgeführt, da u. a. noch Klärungsbedarf mit Providern bestand. Die Corona-Schutzmaßnahmen wirkten auch in diesem Bereich lähmend. Aus vorgenanntem resultiert ein großer Teil der nicht verbrauchten Auszahlungen.

Die **Einzahlungen aus Investitionstätigkeit** setzen sich zusammen aus:

	Einzahlung	Fortgeschriebener Planansatz
Einzahlungen aus Investitionszuwendungen (einschließlich investive Schlüsselzuweisung)	981.188,55 Euro	909.271 Euro
Einzahlungen aus Investitionsbeiträgen	54.342,38 Euro	0 Euro
Einzahlungen aus der Veräußerung von Vermögensgegenständen	5.594,00 Euro	0 Euro
<i>Summe</i>	<i>1.041.124,93 Euro</i>	<i>909.271 Euro</i>

- Drauschkowitz – Bau Regenwasserkanal und Straßenentwässerung „zur Wasserburg“ 7.106,02 Euro
- Naundorf – Kreisstraße 14.049,13 Euro
- Naundorf – Straßenbau zur Hauptstr. 6 26.250,00 Euro
- Gnaschwitz – Straßenbau Siedlungsweg 2.680,00 Euro
- Naundorf – Fußweg und Regenentwässerung 64.273,00 Euro
- Bushaltestellen im Gemeindegebiet 126.800,00 Euro
- Grubschütz Spielplatz 5.180,00 Euro
- Solarleuchten an Straßen 3.821,02 Euro
- Arnsdorf – Straßenbau „Soraer Straße“ 383.793,30 Euro
- Hochwasserschutz – „Wiederaufbau Schwarzwasser“ 260.608,00 Euro
- Investive Schlüsselzuweisung 42.754,00 Euro

Folgende geplanten Fördermittel wurden noch beantragt bzw. sind noch nicht vollständig ausgezahlt:

- Friedhöfe – Doberschau, Grubschütz 56.700,00 Euro
- Arnsdorf – Straßenbau „Soraer Straße“ 100.000,00 Euro

Einzahlungen aus Investitionsbeiträgen für:

- Abwasseranschlussbeiträge 54.342,38 Euro

Einzahlungen aus der Veräußerung von unbeweglichen Vermögensgegenständen:

Hierbei handelt es sich um die Verkäufe von Flurstücken, sowie Zuordnungen von Flurstücken.

Die Auszahlungen für Investitionstätigkeit setzen sich zusammen aus:

	Auszahlung	Fortgeschriebener Planansatz
Erwerb von unbeweglichen Vermögensgegenständen	9.807,54 Euro	37.000,00 Euro
Auszahlungen für Baumaßnahmen	545.550,60 Euro	1.694.774,05 Euro
Erwerb von beweglichen Vermögensgegenständen	102.507,43 Euro	141.780,00 Euro
Erwerb von Finanzanlagevermögen	10.713,44 Euro	0,00 Euro
Auszahlung für Investitionsförderungsmaßnahmen	24.876,10 Euro	30.370,00 Euro
<i>Summe</i>	693.514,26 Euro	1.904.924,05 Euro

Auszahlungen für den Erwerb von unbeweglichen Vermögensgegenständen

- Kauf von Grundstücken im Zusammenhang mit Straßenbaumaßnahmen und Flächenerwerb für Bauland sowie damit im Zusammenhang stehenden Vermessungen 9.807,54 Euro

Auszahlungen für Baumaßnahmen

- Drauschkowitz - Bau Regenwasserkanal und Straßenentwässerung „zur Wasserburg“ 9.474,70 Euro
- Bushaltestellen im Gemeindegebiet 208.496,35 Euro
- Gnaschwitz - Einrichtung der Urnengrabanlage 1.583,05 Euro
- Brösang – Gehweg 28.281,82 Euro
- Gaußig – Abwasserleitungsbau Wohnpark „Am Parkplatz“, Wiesenweg 40.427,00 Euro
- Arnsdorf – Straßenbau „Soraer Straße“ 60.514,05 Euro
- Gnaschwitz – Straßenbau Siedlungsweg 2.680,00 Euro
- Naundorf – Straßenbau 9.984,84 Euro
- Solarleuchten an Gemeinde-, Kreis- und Staatstraßen 20.113,07 Euro
- Grubschütz – Spielplatz 5.180,00 Euro
- Errichtung Wanderparkplatz Drei Linden und Arnsdorf 2.366,87 Euro
- Strukturwandelprojekt Schlungwitz 35.942,82 Euro
- Verkehrszeichen 1.245,32 Euro
- Hochwasserschutz – Wiederaufbau Schwarzwasser 119.260,71 Euro

Auszahlungen für den Erwerb von beweglichen Vermögensgegenständen:

- Feuerwehr (Ausstattung) 1.535,10 Euro
- Bauhof (Ausstattung) 86.818,72 Euro
- Vereinsförderung / Kulturpflege (Ausstattung) 14.153,61 Euro

Auszahlungen für den Erwerb von Finanzanlagevermögen:

Die nicht sofort benötigten liquiden Mittel wurden entsprechend § 22 SächsKomHVO sicher und ertragsbringend angelegt. Die Laufzeit der Kapitalmarktpapiere beträgt 24 Monate. Somit sind sie nicht mehr den liquiden Mitteln zuzuordnen, sondern in der Bilanz beim Finanzanlagevermögen nachzuweisen. Die Zinsen sind als Aufstockung der Finanzanlagen darzustellen, da deren Verfügbarkeit an die Fälligkeit der Kapitalmarktpapiere gebunden ist.

Auszahlungen für Investitionsförderungsmaßnahmen:

Die Auszahlungen an den Abwasserzweckverband Bautzen für die Investitionsumlage sind hier enthalten.

Geplante und noch nicht eingesetzte Mittel wurden für bestimmte Vorhaben in das Haushaltsjahr 2023 übertragen. Die Übersicht zu den Mittelübertragungen sind dem Jahresabschluss zu entnehmen.

2022 gab es keine Einzahlungen aus Finanzierungstätigkeit. Die Auszahlungen aus Finanzierungstätigkeit betragen 0,00 Euro für die ordentliche Tilgung. Es wurden im Jahr 2020 alle bestehenden Kreditverbindlichkeiten zurückgezahlt.

Finanzierungsmittelbedarf 2022

Haushaltsplan - fortgeschrieben	- 1.365.527,67 Euro
Ergebnis	1.484.225,97 Euro
Saldo	2.849.753,64 Euro

Die Finanzrechnung per 31.12.2022 weist einen Endbestand an Zahlungsmitteln in Höhe von 5.690.888,68 Euro aus. Er stimmt mit dem Bestand an liquiden Mitteln in der Vermögensrechnung überein.

Mietkautionen/Mietkautionbücher:

Durch die Gemeinde wurden per 31.12.2022 insgesamt 18 Mietkautionen verwaltet. Davon sind 12 als Mietkautionbücher, in Papierform, in der Kasse hinterlegt.

10 Überörtliche Prüfungen

Durch das Staatliche Rechnungsprüfungsamt Löbau wurde die Eröffnungsbilanz geprüft. Die örtlichen Erhebungen dazu fanden im Zeitraum vom 23.10.2013 bis 13.02.2014 statt. Im Dezember 2014 erhielt die Gemeinde den dazugehörigen Prüfbericht. Die Bearbeitung darin enthaltener Beanstandungen und daraus resultierenden notwendigen Berichtigungen erfolgte mit dem Jahresabschluss 2014.

Die Feststellung des Jahresabschlusses 2014 erging durch Beschluss des Gemeinderates am 07.03.2017. Mit Bescheid vom 01.08.2017 bestätigte uns das Landratsamt Bautzen – Rechts- und Kommunalamt den „Abschluss der überörtlichen Prüfung der Eröffnungsbilanz zum 01.01.2012“.

Das Staatliche Rechnungsprüfungsamt Löbau hat die Haushalts- und Wirtschaftsführung in den Haushaltsjahren 2001 bis 2005 geprüft. Die in dem dazugehörigen Prüfbericht enthaltenen Beanstandungen sind abgearbeitet. Mit Bescheid vom 19.01.2022 bestätigte die Rechtsaufsichtsbehörde den Abschluss der überörtlichen Prüfung in den Haushaltsjahren 2001 bis 2005.

Das Staatliche Rechnungsprüfungsamt Löbau hat die Haushalts- und Wirtschaftsführung in den Haushaltsjahren 2006 bis 2011 geprüft. Die in dem dazugehörigen Prüfbericht enthaltenen Beanstandungen sind, bis auf die Kalkulation für die Leistungen der Feuerwehr, abgearbeitet. Die Rechtsaufsichtsbehörde wurde mit Schreiben vom 23.12.2021 darüber informiert.

Das Staatliche Rechnungsprüfungsamt Löbau hat die Haushalts- und Wirtschaftsführung in den Haushaltsjahren 2012 bis 2020 im Zeitraum vom 16.02.2022 bis 11.05.2022 geprüft. Zu den enthaltenen Beanstandungen im Prüfbericht vom 11.08.2022 hat die Gemeinde bis zum 28.09.2022 gegenüber der Prüfbehörde Stellung genommen.

Gnaschwitz, 30.06.2023



.....
Alexander Fischer
Bürgermeister

Haushaltsjahr: 2022

Aktiva	Haushaltsjahr 00 - 12 / 22 EUR	Vorjahr 00 - 12 / 21 EUR
1. Anlagevermögen	24.757.020,65	25.188.364,87
a) Immaterielle Vermögensgegenstände	4.644,62	4.543,47
001100 bis 2017 - Gewerbliche Schutzrechte, Grunddienstbarkeiten u. ähnliche Werte	4.514,47	4.514,47
001118 ab 2018 - Gewerbliche Schutzrechte, Grunddienstbarkeiten u. ähnliche Werte	101,15	0,00
001200 Lizenzen	29,00	29,00
b) Sonderposten für geleistete Investitionszuwendungen	258.068,21	248.050,28
003000 bis 2017 Sonderposten für geleistete Investitionszuwendungen	27.907,38	29.054,24
003018 ab 2018 Sonderposten für geleistete Investitionszuwendungen	230.160,83	218.996,04
c) Sachanlagevermögen	20.566.043,79	21.283.932,07
aa) Unbebaute Grundstücke und grundstücksgleiche Rechte an solchen	641.219,63	631.427,88
011000 bis 2017 - Grünflächen	75.745,88	75.745,88
011018 ab 2018 - Grünflächen	440,64	440,64
012000 bis 2017 - Ackerland	251.003,21	251.164,59
012018 ab 2018 - Ackerland	7.486,12	1.702,78
013000 bis 2017 Wald u. Forsten	22.126,41	22.126,41
013018 ab 2018 Wald und Forsten	5.839,15	942,40
014000 Schutz- u. Ausgleichsflächen	826,42	826,42
015000 bis 2017 Gewässer	6.714,39	6.818,99
015018 ab 2018 Gewässer	2.865,52	1.427,66
019000 bis 2017 - Sonstige unbebaute Grundstücke	220.036,25	232.622,32
019018 ab 2018 - Sonstige unbebaute Grundstücke	48.135,64	37.609,79
bb) Bebaute Grundstücke und grundstücksgleiche Rechte an solchen	5.033.418,59	5.352.406,71
021100 mit Wohnbauten - Grund und Boden	75.308,78	75.308,78
021200 mit Wohnbauten - Bebauung	308.860,82	332.793,51
021218 ab 2018 mit Wohnbauten - Bebauung	62.279,19	64.166,44
022100 mit sozialen Einrichtungen - Grund u. Boden	21.147,30	21.147,30
022200 mit sozialen Einrichtungen - Bebauung	1.637.688,12	1.684.614,26
022218 ab 2018 mit sozialen Einrichtungen - Bebauung	36.185,16	37.946,48
024100 bis 2017 mit Kulturanlagen - Grund u. Boden	14.407,83	14.547,83
024118 ab 2018 mit Kulturanlagen - Grund u. Boden	140,00	0,00
024200 bis 2017 mit Kulturanlagen - Bebauung	33.830,64	47.152,08
024218 ab 2018 Kulturanlagen-Bebauung	24.329,66	21.562,35
025100 mit Sportanlagen - Grund u. Boden	83.647,40	83.647,40
025118 ab 2018 Grund und Boden mit Sportanlagen	1.309,00	1.309,00
025200 bis 2017 - mit Sportanlagen - Bebauung	456.783,74	551.355,74
025218 ab 2018 - mit Sportanlagen - Bebauung	784.780,89	844.142,42
026100 mit Gartenanlagen - Grund u. Boden	36.036,00	36.036,00
027100 mit Verwaltungsgebäuden - Grund u. Boden	3.741,75	3.741,75
027218 ab 2018 - mit Verwaltungsgebäuden - Bebauung	448.409,14	461.997,29
029100 bis 2017 mit sonstigen Gebäuden - Grund u. Boden	65.536,04	65.536,04
029118 ab 2018 Grund und Boden mit sonstigen Gebäuden	14.973,27	14.973,27
029200 bis 2017 - mit sonstigen Gebäuden - Bebauung	665.500,71	706.178,70
029218 ab 2018 - mit sonstigen Gebäuden - Bebauung	258.523,15	284.250,07
cc) Infrastrukturvermögen	14.050.094,02	13.883.218,81

Haushaltsjahr: 2022

Aktiva	Haushaltsjahr 00 - 12 / 22 EUR	Vorjahr 00 - 12 / 21 EUR
031100 bis 2017 - Brücken, Tunnel u. ingenieurbauliche Anlagen - Grund u. Boden	4.838,53	4.838,53
031200 bis 2017 Brücken, Tunnel u. ingenieurbauliche Anlagen - Bebauung	1.435.106,54	1.474.439,79
031218 ab 2018 Brücken, Tunnel und ingenieurbauliche Anlagen - Bebauung	992.141,23	421.994,69
033100 Stromversorgungsanlagen - Grund u. Boden	321,00	321,00
035200 Wasserversorgungsanlagen - Bebauung	1.625,16	1.929,87
037200 bis 2017 - Entwässerungs- u. Abwasserbeseitigungsanlagen - Bebauung	4.624.579,12	5.456.977,26
037218 ab 2018 - Entwässerungs- und Abwasserbeseitigungsanlagen - Bebauung	1.088.802,55	482.878,63
038100 bis 2017 - Straßen, Wege, Plätze - Grund u. Boden	370.895,20	375.609,18
038118 ab 2018 - Grund und Boden - Straßen, Wege und Plätze	63.150,15	55.264,52
038200 bis 2017 - Straßen, Wege, Plätze - Bebauung	3.161.489,98	4.267.684,23
038218 ab 2018 - Straßen, Wege, Plätze - Bebauung	2.304.839,84	1.341.281,11
039018 ab 2018 Sonstiges Infrastrukturvermögen	2.304,72	0,00
dd) Bauten auf fremden Grund und Boden	0,00	0,00
ee) Kunstgegenstände und Kulturdenkmäler	5.661,79	5.901,97
059200 bis 2017 - Sonstige Denkmäler - Denkmäler	1.599,99	1.840,17
059218 ab 2018 - Sonstige Denkmäler - Denkmäler	4.061,80	4.061,80
ff) Maschinen, technische Anlagen, Fahrzeuge	248.430,98	229.790,18
061000 bis 2017 - Fahrzeuge	18.401,98	41.449,61
061018 ab 2018 - Fahrzeuge	156.455,68	108.983,29
062000 bis 2017 Maschinen, technische Anlagen und Betriebsvorrichtungen	34.764,90	46.160,51
062018 ab 2018 Maschinen, technische Anlagen und Betriebsvorrichtungen	38.808,42	33.196,77
gg) Betriebs- und Geschäftsausstattung, Tiere	104.913,99	120.167,62
072100 Ausstattung der Kinderkrippen u. Kindertagesstätten - elektrisch	2.438,73	2.684,65
072118 ab 2018 - Ausstattung der Kinderkrippen und Kindertagesstätten elektrisch	3.588,20	3.873,36
072200 Ausstattung der Kinderkrippen u. Kindertagesstätten - sonstige	5.552,20	7.263,48
072218 ab 2018 - Ausstattung der Kinderkrippen und Kindertagesstätten sonstige	5.259,25	5.760,61
073000 Ausstattung sonstiger sozialer Einrichtungen	133,47	362,21
074100 bis 2017 - Betriebs- u. Geschäftsausstattung - elektrisch	241,68	420,52
074118 ab 2018 - Betriebs- und Geschäftsausstattung - elektrisch	1.924,76	570,21
074200 bis 2017 - Betriebs- u. Geschäftsausstattung - sonstige	1.177,50	1.371,97
074218 ab 2018 - Betriebs- und Geschäftsausstattung - sonstige	21.057,48	19.348,17
074300 Ausstattung Sportstätten	266,04	580,69
074400 bis 2017 Ausstattung Feuerwehrdepot	2.425,30	4.392,67
074418 ab 2018 Ausstattung Feuerwehrdepot	28.520,56	32.624,26
074600 bis 2017 - sonstige Ausstattung	8.924,43	9.758,63
074618 ab 2018 - sonstige Ausstattung	23.404,39	31.156,19
hh) Geleistete Anzahlungen und Anlagen im Bau	482.304,79	1.061.018,90
091000 Geleistete Anzahlungen auf Sachanlagen	18.988,54	21.999,47
096100 Anlagen im Bau - Hochbaumaßnahmen	418.114,32	394.355,44
096200 Anlagen im Bau - Tiefbaumaßnahmen	45.201,93	644.663,99
d) Finanzanlagevermögen	3.928.264,03	3.651.839,05

Haushaltsjahr: 2022

Aktiva	Haushaltsjahr 00 - 12 / 22 EUR	Vorjahr 00 - 12 / 21 EUR
aa) Anteile an verbundenen Unternehmen	0,00	0,00
bb) Beteiligungen	1.904.063,43	1.638.351,89
111400 Sonstige Anteilsrechte	1.904.063,43	1.638.351,89
cc) Sondervermögen	0,00	0,00
dd) Ausleihungen	0,00	0,00
ee) Wertpapiere	2.024.200,60	2.013.487,16
142700 Kapitalmarktpapiere gegenüber Kreditinstituten	2.024.200,60	2.013.487,16
2. Umlaufvermögen	6.368.770,54	4.791.910,69
a) Vorräte	79.185,93	31.550,75
083000 Betriebsstoffe	31.331,43	31.550,75
084100 zum Verkauf vorgesehene Grundstücke und Gebäude	1.207,80	0,00
086000 unfertige Leistungen	46.646,70	0,00
b) Öffentlich-rechtliche Forderungen und Forderungen aus Transferleistungen	538.885,62	503.475,18
151100 Öffentlich-rechtliche Forderungen aus Dienstleistungen - Berichtigung	-3.814,16	-4.554,10
151110 Öffentlich-rechtliche Forderungen aus Dienstleistungen	93.100,54	99.083,24
151120 [L] Öffentlich-rechtliche Forderungen aus Dienstleistungen LZ > 1-5J.	71,56	871,56
151199 Pauschalwertberichtigung öffentlich-rechtliche Forderungen	-890,94	-940,07
153000 Steuerforderungen - Berichtigung	-10.287,54	-10.992,27
153099 Pauschalwertberichtigung - Steuerforderungen	-2.357,79	-1.393,17
153100 Steuerforderungen	251.882,69	156.419,78
159110 Sonstige öffentlich-rechtliche Forderungen	213.314,40	267.656,78
159199 Pauschalwertberichtigung - sonstige öffentlich-rechtliche Forderungen	-2.133,14	-2.676,57
c) Privatrechtliche Forderungen, Wertpapiere des Umlaufvermögens	59.810,31	80.481,18
161101 Priv.rechtl. Forderg. aus Lieferg. u. Leistg.	134,47	0,00
161199 Pauschalwertberichtigung - privatrechtliche Forderungen aus Lieferungen und Leistungen	-1,34	0,00
169100 EWB-Konto Sonstige privatrechtliche Forderungen Bund	-440,76	-440,76
169101 Sonstige Priv.rechtl. Forderg.	60.720,74	81.734,88
169199 Pauschalwertberichtigung - sonstige privatrechtliche Forderungen	-602,80	-812,94
d) Liquide Mittel	5.690.888,68	4.176.403,58
171110 KSPK Bautzen DE55855500001000001721	5.026.273,71	3.510.640,68
171120 DKB AG DE79120300000018854638	571.635,06	572.594,22
172110 KSK Bautzen (Geldmarktkonto) DE54855500001099985362	92.979,91	93.168,68
3. Aktive Rechnungsabgrenzungsposten	5,37	6,37
a) Aktive Rechnungsabgrenzungsposten	5,37	6,37
181000 Aktive Rechnungsabgrenzungsposten	5,37	6,37
4. Nicht durch Kapitalposition gedeckter Fehlbetrag	0,00	0,00
a) Nicht durch Kapitalposition gedeckter Fehlbetrag	0,00	0,00
Summe Aktiva	31.125.796,56	29.980.281,93

Haushaltsjahr: 2022

Passiva	Haushaltsjahr 00 - 12 / 22 EUR	Vorjahr 00 - 12 / 21 EUR
1. Kapitalposition	17.048.409,46	16.195.962,41
a) Basiskapital	11.617.555,74	11.940.032,83
201000 Basiskapital	4.167.144,00	4.489.621,09
201100 Basiskapital gemäß § 72 Abs. 3 S. 4 SächsGemO nicht zur Verrechnung heranzuziehen	3.457.177,00	3.457.177,00
212002 Abwasseranschlussbeiträge	3.993.234,74	3.993.234,74
darunter: Betrag des Basiskapitals, der gemäß § 72 Absatz 3 Satz 4 der Sächsischen Gemeindeordnung nicht zur Verrechnung herangezogen werden darf	3.457.177,00	3.457.177,00
201100 Basiskapital gemäß § 72 Abs. 3 S. 4 SächsGemO nicht zur Verrechnung heranzuziehen	3.457.177,00	3.457.177,00
b) Rücklagen	5.430.853,72	4.255.929,58
aa) Rücklage aus Überschüssen des ordentlichen Ergebnisses	3.430.035,18	2.762.980,91
202110 Rücklagen aus Überschüssen des ordentlichen Ergebnisses ohne Verrechnung	2.668.910,98	2.001.856,71
202120 Rücklagen aus Überschüssen des ordentl. Ergeb. aufgr. der Verrech. gemäß §72 Abs. 3 Satz 3 SächsGemO	761.124,20	761.124,20
darunter: Betrag der Rücklage aus der Verrechnung gemäß § 72 Absatz 3 Satz 3 SächsGemO	761.124,20	761.124,20
202120 Rücklagen aus Überschüssen des ordentl. Ergeb. aufgr. der Verrech. gemäß §72 Abs. 3 Satz 3 SächsGemO	761.124,20	761.124,20
bb) Rücklage aus Überschüssen des Sonderergebnisses	2.000.818,54	1.492.948,67
202210 Rücklagen aus Überschüssen des Sonderergebnisses ohne Verrechnungen	619.675,46	432.488,68
202221 Rücklagen aus Überschüssen des Sonderergeb. aufgr. der Verrech. gemäß §24 Abs. 3 Satz 2 SächsKomHVO	1.381.143,08	1.060.459,99
darunter: Betrag der Rücklage aus der Verrechnung gemäß § 72 Absatz 3 Satz 3 SächsGemO einschließlich der Übertragung gemäß § 24 Absatz 3 Satz 2 SächsKomHVO	1.381.143,08	1.060.459,99
202221 Rücklagen aus Überschüssen des Sonderergeb. aufgr. der Verrech. gemäß §24 Abs. 3 Satz 2 SächsKomHVO	1.381.143,08	1.060.459,99
cc) Rücklagen aus nicht ertragswirksam aufzulösenden Zuwendungen	0,00	0,00
dd) Zweckgebundene und sonstige Rücklagen	0,00	0,00
c) Fehlbeträge	0,00	0,00
aa) Jahresfehlbetrag des ordentlichen Ergebnisses und Vortrag von Fehlbeträgen des ordentlichen Ergebnisses aus den Vorjahren	0,00	0,00
bb) Jahresfehlbetrag des Sonderergebnisses und Vortrag von Fehlbeträgen des Sonderergebnisses aus den Vorjahren	0,00	0,00
2. Sonderposten	11.598.257,22	11.313.961,18
a) Sonderposten für empfangene Investitionszuwendungen	11.392.574,47	11.050.865,69
211000 SoPo f. Empf. InvestZuw	4.355.295,27	5.009.387,61
211018 ab 2018 Sonderposten für empfangene Investitionszuwendungen	433.764,43	60.454,32
211110 bis 2017 - SoPo f. inv. Zuweisung vom Land	934.223,35	1.577.971,88
211111 bis 2017 - SoPo für Investive Schlüsselzuweisungen	1.084.894,79	1.200.708,08

Haushaltsjahr: 2022

Passiva		Haushaltsjahr 00 - 12 / 22 EUR	Vorjahr 00 - 12 / 21 EUR
211118	ab 2018 - Sonderposten für empfangene Investitionszuwendungen	2.973.133,18	1.789.015,82
211120	bis 2017 - SoPo f. empf. Invest. Zuweisung von Gemeinden/Verbände	262.747,18	519.784,94
211128	ab 2018 Sonderposten für empfangene Investitionszuwendungen vn Gemeinden	479.979,15	42.178,05
211170	bis 2017 - SoPo für Invest. Zuweisungen von Privaten Unternehmen	511,90	563,01
211178	ab 2018 - Sonderposten für empfangene Investitionszuwendungen von privaten Unternehmen	1.098,54	1.210,25
211188	ab 2018 - Sonderposten für investive Schlüsselzuweisungen	441.359,51	403.204,33
211189	ab 2018 - Sonderposten für empfangene Investitionszuwendungen übriger Bereich	425.567,17	446.387,40
b)	Sonderposten für Investitionsbeiträge	56.732,18	64.632,57
212001	SoPo für Investitionsbeiträge - Straßenausbaubeiträge	56.732,18	64.632,57
c)	Sonderposten für den Gebührenaussgleich	148.950,57	198.462,92
213001	Sonderposten für den Gebührenaussgleich Schmutzwasserentsorgung zentral	125.549,70	167.282,11
213002	Sonderposten für den Gebührenaussgleich mobile Entsorgung Verwaltungsaufwand	390,40	520,94
213003	Sonderposten für den Gebührenaussgleich Kanalbenutzungsgebühr	20.454,75	27.254,22
213004	Sonderposten für den Gebührenaussgleich Überwachung dezentraler Anlagen	2.555,72	3.405,65
d)	Sonstige Sonderposten	0,00	0,00
3.	Rückstellungen	1.818.193,99	1.813.564,57
a)	Rückstellungen für Entgeltzahlungen für Zeiten der Freistellung von der Arbeit im Rahmen von Altersteilzeit	0,00	0,00
b)	Rückstellungen für Rekultivierung und Nachsorge von Deponien	0,00	0,00
c)	Rückstellungen für die Sanierung von Altlasten und sonstige Umweltschutzmaßnahmen	0,00	0,00
d)	Rückstellungen für ungewisse Verbindlichkeiten aus der steuerkraftabhängigen Umlage nach § 25a des Sächsischen Finanzausgleichsgesetzes	0,00	0,00
e)	Rückstellungen für ungewisse Verbindlichkeiten aufgrund von Steuerschuldverhältnissen	26.303,48	26.303,48
287030	Rückstellungen für Abwasserabgabe	26.303,48	26.303,48
f)	Rückstellungen für drohende Verpflichtungen aus anhängigen Gerichts- und Verwaltungsverfahren sowie aus Bürgschaften, Gewährverträgen und wirtschaftlich gleichkommenden Rechtsgeschäften	21.146,01	13.335,01
288000	Rückstellungen für drohende Verpflichtungen aus anhängigen Gerichts- und Verwaltungsverfahren	21.146,01	13.335,01
g)	Rückstellungen für unterlassene Aufwendungen für Instandhaltung im Haushaltsjahr	0,00	0,00
h)	Rückstellungen für sonstige vertragliche oder gesetzliche Verpflichtungen zur Gegenleistung gegenüber Dritten, die im laufenden Haushaltsjahr wirtschaftlich begründet wurden und die der Höhe nach noch nicht genau bekannt sind, sofern sie erheblich sind	0,00	0,00

Haushaltsjahr: 2022

Passiva	Haushaltsjahr 00 - 12 / 22 EUR	Vorjahr 00 - 12 / 21 EUR
i) Rückstellungen für drohende Verluste aus schwebenden Geschäften und aus laufenden Verfahren	0,00	0,00
j) Sonstige Rückstellungen	1.770.744,50	1.773.926,08
289340 Rückstellungen für Mieten und Pachten	168,00	180,00
289360 Rückstellungen für Verträge	5.300,00	5.300,00
289390 Rückstellungen für Verkehrsflächenkauf	1.765.276,50	1.768.446,08
4. Verbindlichkeiten	529.022,53	535.878,12
a) Verbindlichkeiten in Form von Anleihen	0,00	0,00
b) Verbindlichkeiten aus Kreditaufnahmen	0,00	0,00
c) Verbindlichkeiten aus Kreditaufnahmen wirtschaftlich gleichkommenden Rechtsgeschäften	0,00	0,00
d) Verbindlichkeiten aus Lieferungen und Leistungen	130.657,78	161.529,17
251100 Verbindlichkeiten aus Lieferung und Leistung.	64.089,96	125.423,25
252010 Betriebskosten Vorauszahlung Miete	66.567,82	36.105,92
e) Verbindlichkeiten aus Transferleistungen	30.148,62	541,32
261100 Verbindlichkeiten aus Transferleistungen	30.148,62	541,32
f) Sonstige Verbindlichkeiten	368.216,13	373.807,63
275000 Sonstige Verbindlichkeiten gegenüber dem öffentlichen Bereich	369,82	628,61
275010 nicht zugeordnete Zuweisungen	1.641,60	36.202,90
277200 Abzuführende Lohn- und Kirchensteuer	377,88	0,00
277300 Weitere sonstige Verbindlichkeiten gegenüber Finanzbehörden	21.536,25	12.553,84
278000 Sonstige Verbindlichkeiten gegenüber Sozialversicherungsträgern	0,00	154,96
279100 Sonstige Verbindlichkeiten	158.968,48	174.421,20
279101 Sicherheitseinbehalte	2.308,60	146,37
279110 Sonstige Verbindlichkeiten - Überzahlung	33.069,23	24.600,02
279210 Durchlaufende Gelder	149.944,27	125.099,73
5. Passive Rechnungsabgrenzungsposten	131.913,36	120.915,65
a) Passive Rechnungsabgrenzungsposten	131.913,36	120.915,65
291100 Passive Rechnungsabgrenzungsposten aus Dienstleistungen oder Lieferungen	107.861,59	95.119,00

Haushaltsjahr: 2022

Passiva	Haushaltsjahr 00 - 12 / 22 EUR	Vorjahr 00 - 12 / 21 EUR
299100 Übrige passive Rechnungsabgrenzungsposten	24.051,77	25.796,65
Summe Passiva	31.125.796,56	29.980.281,93
Summe Aktiva	31.125.796,56	29.980.281,93
Summe Passiva	31.125.796,56	29.980.281,93
Saldo	0,00	0,00

Druckparameter: 69 = 3 HH- Rechnung \ M13 Vermögensrechnung: Mandant: 1190 Gemeinde Doberschau-Gaußig HH-Jahr: 2022 Listenauswahl . von: 0 bis: 13 VJ bis: 13 VJ von: 0 Listen-Nr.: 1- Vermögensrechnung (Bilanz) Listentyp: B (zuzüglich der Einschränkungen aus der Nutzerverwaltung für 'D1190019'); bis = 13; VJ bis = 13; VJ von = 0; . von = 0; Ausweis Nullpositionen = an; Listen-Nr. = 1; Listentyp = B; Kontennachweis = an


Gnaschwitz, den 19.06.2023

 Alexander Fischer
 Bürgermeister

Vorbelastung künftiger Haushaltsjahre
gem. §46 Sächs. KomHVO
Haushaltsjahr 2022 (in EUR)

Verpflichtungen aus kreditähnlichen Rechtsgeschäften	0,00 EUR
Bürgschaften	0,00 EUR
Gewährverträge	0,00 EUR
Kautionen	0,00 EUR
In Anspruch genommene Verpflichtungsermächtigungen	0,00 EUR
Übertragene Ansätze für Auszahlungen	743.815,32 EUR
Übertragene Ansätze für Aufwendungen	271.697,54 EUR

Gnaschwitz, den 22.06.2023



Bürgermeister

Druckparameter: Mandant: 1190; HH-Jahr: 2022; freie Auswertung: FS7001

Ertrags- und Aufwandsarten		Ergebnis des Vorjahres	Planansatz ¹ des Haushaltsjahres	Fortgeschriebener Ansatz des Haushaltsjahres	Ist-Ergebnis des Haushaltsjahres	Vergleich Ist/Ansatz (Spalte 4 ./ Spalte 3)
		01 - 12 / 21	01 - 12 / 22	V,01-12,ÜA,B/22	01 - 12 / 22	
		EUR				
		1	2	3	4	5
1	Steuern und ähnliche Abgaben	2.580.150,91	2.486.100,00	2.486.100,00	3.054.413,09	568.313,09
	301100 - Grundsteuer A	45.012,11	45.000,00	45.000,00	43.102,46	-1.897,54
	301200 - Grundsteuer B	371.978,82	378.000,00	378.000,00	368.975,15	-9.024,85
	301300 - Gewerbesteuer	554.684,22	500.000,00	500.000,00	1.021.321,48	521.321,48
	302100 - Gemeindeanteil an der Einkommenssteuer	1.411.535,79	1.370.000,00	1.370.000,00	1.445.156,10	75.156,10
	302200 - Gemeindeanteil an der Umsatzsteuer	183.924,97	180.000,00	180.000,00	162.351,90	-17.648,10
	303200 - Hundesteuer	13.015,00	13.100,00	13.100,00	13.506,00	406,00
	darunter: Grundsteuern A, B, C und D	416.990,93	423.000,00	423.000,00	412.077,61	-10.922,39
	301100 - Grundsteuer A	45.012,11	45.000,00	45.000,00	43.102,46	-1.897,54
	301200 - Grundsteuer B	371.978,82	378.000,00	378.000,00	368.975,15	-9.024,85
	Gewerbesteuer	554.684,22	500.000,00	500.000,00	1.021.321,48	521.321,48
	301300 - Gewerbesteuer	554.684,22	500.000,00	500.000,00	1.021.321,48	521.321,48
	Gemeindeanteil an der Einkommensteuer	1.411.535,79	1.370.000,00	1.370.000,00	1.445.156,10	75.156,10
	302100 - Gemeindeanteil an der Einkommenssteuer	1.411.535,79	1.370.000,00	1.370.000,00	1.445.156,10	75.156,10
	Gemeindeanteil an der Umsatzsteuer	183.924,97	180.000,00	180.000,00	162.351,90	-17.648,10
	302200 - Gemeindeanteil an der Umsatzsteuer	183.924,97	180.000,00	180.000,00	162.351,90	-17.648,10
2	+ Zuweisungen und Umlagen nach Arten sowie aufgelöste Sonderposten	3.111.537,00	3.202.065,00	3.203.350,00	3.218.493,16	15.143,16
	311100 - Allgemeine Schlüsselzuweisungen	1.154.632,00	1.383.600,00	1.383.600,00	1.382.373,00	-1.227,00
	313190 - ab 2016 Sonstige allgemeine Zuweisungen Land	71.654,00	71.670,00	71.670,00	1.669,20	-70.000,80
	314100 - Zuweisungen u. Zuschüsse für laufende Zwecke Land	1.226.429,13	1.112.660,00	1.112.660,00	1.127.325,78	14.665,78
	314200 - Zuweisungen u. Zuschüsse für laufende Zwecke Gemeinden/Verbände	10.020,00	2.800,00	2.800,00	37.198,94	34.398,94
	314701 - Zuweisungen, Spenden für laufende Zwecke Private Unternehmen	453,00	0,00	195,00	395,00	200,00
	314800 - Zuweisungen u. Zuschüsse für laufende Zwecke Übrige Bereich	3.000,00	13.050,00	14.050,00	1.000,00	-13.050,00
	314801 - Zuweisungen u. Zuschüsse/Spenden für laufende Zwecke Übrige Bereiche	450,00	0,00	90,00	90,00	0,00
	316100 - ab 2015 Erträge aus der Auflösung von Sonderposten aus Zuwendungen	489.164,30	478.588,00	478.588,00	450.844,42	-27.743,58
	316118 - ab 2018 Auflösung Sonderposten für Neuinvestitionen	155.734,57	139.697,00	139.697,00	217.596,82	77.899,82
	darunter: allgemeine Schlüsselzuweisungen	1.154.632,00	1.383.600,00	1.383.600,00	1.382.373,00	-1.227,00
	311100 - Allgemeine Schlüsselzuweisungen	1.154.632,00	1.383.600,00	1.383.600,00	1.382.373,00	-1.227,00
	sonstige allgemeine Zuweisungen	71.654,00	71.670,00	71.670,00	1.669,20	-70.000,80
	313190 - ab 2016 Sonstige allgemeine Zuweisungen Land	71.654,00	71.670,00	71.670,00	1.669,20	-70.000,80
	allgemeine Umlagen	0,00	0,00	0,00	0,00	0,00
	aufgelöste Sonderposten	644.898,87	618.285,00	618.285,00	668.441,24	50.156,24
	316100 - ab 2015 Erträge aus der Auflösung von Sonderposten aus Zuwendungen	489.164,30	478.588,00	478.588,00	450.844,42	-27.743,58
	316118 - ab 2018 Auflösung Sonderposten für Neuinvestitionen	155.734,57	139.697,00	139.697,00	217.596,82	77.899,82
3	+ sonstige Transfererträge	0,00	0,00	0,00	0,00	0,00
4	+ öffentlich-rechtliche Leistungsentgelte	582.619,94	592.150,00	592.150,00	609.783,63	17.633,63

Ertrags- und Aufwandsarten		Ergebnis des Vorjahres	Planansatz ¹ des Haushaltsjahres	Fortgeschriebener Ansatz des Haushaltsjahres	Ist-Ergebnis des Haushaltsjahres	Vergleich Ist/Ansatz (Spalte 4 ./ Spalte 3)
		01 - 12 / 21	01 - 12 / 22	V,01-12,ÜA,B/22	01 - 12 / 22	
		EUR				
		1	2	3	4	5
	331100 - Verwaltungsgebühren	11.786,02	7.700,00	7.700,00	7.952,86	252,86
	332100 - Benutzungsgebühren u. ähnliche Entgelte	246.916,28	267.450,00	267.450,00	249.886,06	-17.563,94
	332110 - Kleineinleiterabgabe	3.154,69	5.000,00	5.000,00	1.363,65	-3.636,35
	332120 - Gebühren AW-Netz	287.553,37	280.000,00	280.000,00	313.519,13	33.519,13
	332130 - Grundgebühr-mobile Entsorgung	15.055,00	15.000,00	15.000,00	18.968,00	3.968,00
	332140 - Kanalbenutzungsgebühr	18.154,58	17.000,00	17.000,00	18.093,93	1.093,93
5	+ privatrechtliche Leistungsentgelte	208.479,24	213.055,00	216.586,61	240.183,39	23.596,78
	341100 - Mieten u. Pachten	191.377,14	193.830,00	193.830,00	185.220,56	-8.609,44
	342100 - Verkauf	4.706,78	2.200,00	2.200,00	5.225,23	3.025,23
	342110 - Essen- und Getränkegeld	7.527,55	10.500,00	13.977,61	4.562,04	-9.415,57
	346100 - Sonstige Privat-rechtliche Leistungsentgelte	3.653,19	4.775,00	4.829,00	43.914,30	39.085,30
	346110 - Erstattung für Namenstafelbeschriftung	1.214,58	1.750,00	1.750,00	1.261,26	-488,74
6	+ Kostenerstattungen und Kostenumlagen	239.052,15	133.674,00	133.674,00	265.948,36	132.274,36
	348100 - Kostenerstattungen u. Kostenumlagen Land	2.495,99	176,00	176,00	2.954,21	2.778,21
	348200 - Kostenerstattungen u. Kostenumlagen Gemeinden/Verbände	236.159,65	133.283,00	133.283,00	240.821,48	107.538,48
	348300 - Kostenerstattungen u. Kostenumlagen Zweckverbände u. dergleichen	144,00	0,00	0,00	0,00	0,00
	348700 - Kostenerstattungen u. Kostenumlagen Private Unternehmen	177,10	215,00	215,00	22.069,04	21.854,04
	348800 - Kostenerstattungen u. Kostenumlagen Übrige Bereich	75,41	0,00	0,00	103,63	103,63
7	+ Zinsen und sonstige Finanzerträge	28.775,70	27.673,00	27.673,00	31.708,44	4.035,44
	361700 - Zinserträge Kreditinstitute	7.780,70	9.000,00	9.000,00	10.713,44	1.713,44
	365100 - Erträge aus Gewinnanteilen aus Verbundenen Unternehmen u. Beteiligungen	20.995,00	17.673,00	17.673,00	20.995,00	3.322,00
	369100 - ab 01.01.2022 Nachzahlungszinsen	0,00	1.000,00	1.000,00	0,00	-1.000,00
8	+/- aktivierte Eigenleistungen und Bestandsveränderungen	8.337,27	0,00	0,00	51.605,44	51.605,44
	372100 - Bestandsveränderungen	8.337,27	0,00	0,00	51.605,44	51.605,44
9	+ sonstige ordentliche Erträge	245.942,17	89.650,00	89.650,00	396.908,83	307.258,83
	338100 - Erträge aus der Auflösung von Sonderposten für den Gebührenaussgleich	49.691,00	0,00	0,00	49.810,12	49.810,12
	351100 - Konzessionsabgaben	123.992,69	85.300,00	85.300,00	70.139,90	-15.160,10
	356100 - Bußgelder	360,00	250,00	250,00	130,00	-120,00
	356200 - bis 31.12.2021 Nachzahlungszinsen	3.415,00	0,00	0,00	0,00	0,00
	356210 - Mahngebühren	1.798,20	2.500,00	2.500,00	2.200,64	-299,36
	356220 - Säumniszuschläge	1.304,73	1.500,00	1.500,00	346,00	-1.154,00
	356235 - Sonstige Zuschläge (VerspätungsZ.,o.ä.)	0,00	0,00	0,00	425,00	425,00
	356250 - Stundungszinsen, AdV-Zinsen	-2.083,20	0,00	0,00	0,00	0,00
	356260 - Rücklastschriftgebühren	84,07	100,00	100,00	56,32	-43,68
	356270 - Beitreibungsgebühren	72,86	0,00	0,00	150,00	150,00
	358118 - Invest. ab 2018 - Erträge aus Zuschreibungen	26.832,56	0,00	0,00	265.711,54	265.711,54

Ertrags- und Aufwandsarten		Ergebnis des Vorjahres	Planansatz ¹ des Haushaltsjahres	Fortgeschriebener Ansatz des Haushaltsjahres	Ist-Ergebnis des Haushaltsjahres	Vergleich Ist/Ansatz (Spalte 4 ./ Spalte 3)
		01 - 12 / 21	01 - 12 / 22	V,01-12,ÜA,B/22	01 - 12 / 22	
		EUR				
		1	2	3	4	5
	358300 - Sonstige nicht zahlungswirksame Ordentliche Erträge	32.726,76	0,00	0,00	2.115,51	2.115,51
	358311 - Ertrag aus Ende AdV-Wertberichtigung	0,00	0,00	0,00	1,05	1,05
	358320 - Auflösung oder Herabsetzung von Pauschalwertberichtigungen auf Forderungen	7.747,50	0,00	0,00	5.822,75	5.822,75
10	= ordentliche Erträge (Nummer 1 bis 9)	7.004.894,38	6.744.367,00	6.749.183,61	7.869.044,34	1.119.860,73
11	Personalaufwendungen	1.826.026,54	2.279.126,00	2.014.537,36	1.971.642,06	-42.895,30
	401100 - Besoldung für Beamte	81.225,48	81.235,00	82.635,00	82.603,48	-31,52
	401200 - Entgelte für tariflich Beschäftigte	1.323.698,62	1.635.735,00	1.455.685,94	1.448.931,18	-6.754,76
	401900 - Entgelte für sonstige Beschäftigte	14.381,26	16.350,00	14.800,00	10.884,85	-3.915,15
	402100 - Beiträge zu Versorgungskassen für Beamte	86.901,71	88.500,00	88.500,00	87.461,61	-1.038,39
	402200 - Beiträge zu Versorgungskassen für tariflich Beschäftigte	49.428,15	63.485,00	57.202,00	54.937,62	-2.264,38
	402900 - Beiträge zu Versorgungskassen für sonstige Beschäftigte	380,19	95,00	99,00	98,92	-0,08
	403200 - AG-Anteile zur SV für tariflich Beschäftigte	264.940,92	385.175,00	304.457,42	280.603,18	-23.854,24
	403900 - AG-Anteile zur SV für sonstige Beschäftigte	3.184,13	5.751,00	5.658,00	1.849,13	-3.808,87
	404100 - Beihilfen u. Unterstützungsleistungen für Beschäftigte	1.886,08	2.800,00	5.500,00	4.272,09	-1.227,91
	darunter: Zuführungen zu Rückstellungen für Entgeltzahlungen für Zeiten der Freistellung von der Arbeit im Rahmen der Altersteilzeit	0,00	0,00	0,00	0,00	0,00
12	+ Versorgungsaufwendungen	0,00	0,00	0,00	0,00	0,00
13	+ Aufwendungen für Sach- und Dienstleistungen	601.165,86	937.840,00	1.092.033,26	660.617,25	-431.416,01
	421100 - Unterhaltung der Grundstücke u. baulichen Anlagen	48.732,50	196.150,00	210.075,89	62.080,30	-147.995,59
	422100 - Unterhaltung des sonstigen unbeweglichen Vermögens - Infrastruktur	171.493,46	149.600,00	198.466,72	105.457,64	-93.009,08
	423100 - Aufwendungen für Mieten u. Pachten	38.801,38	44.648,00	44.235,00	37.376,20	-6.858,80
	424110 - Brennstoffe	58.606,33	90.250,00	117.504,06	81.618,83	-35.885,23
	424120 - Energie	41.992,04	58.550,00	58.550,00	38.413,09	-20.136,91
	424130 - Wasser, Abwasser	17.135,26	30.140,00	30.005,00	19.049,93	-10.955,07
	424150 - Reinigung, Müllabfuhr	17.493,16	42.930,00	46.812,00	34.171,91	-12.640,09
	424160 - Grundsteuer, Versicherung	15.692,79	19.635,00	20.635,00	17.355,94	-3.279,06
	425100 - Aufwendungen für die Haltung von Fahrzeugen	67.144,85	68.200,00	122.267,41	118.388,19	-3.879,22
	425300 - Aufw. f. Erwerb bewegl. Gegenstände d. AV mit AHK,abzügl. darin enthaltene Vst., bis AHK 800,-€	18.907,91	50.800,00	57.848,07	39.133,95	-18.714,12
	425500 - Aufwendungen für die Unterhaltung des sonstigen beweglichen Vermögens	9.091,18	36.577,00	28.968,66	11.885,37	-17.083,29
	425510 - Aufwand für Namenstafelbeschriftung	1.257,35	1.900,00	1.900,00	1.172,63	-727,37
	426110 - Aus- und Fortbildung	5.228,82	26.650,00	26.571,00	9.639,41	-16.931,59
	426120 - Dienstkleidung, Schutzausrüstung	2.710,30	19.110,00	17.585,00	3.863,93	-13.721,07
	427100 - Besondere Verwaltungs- u. Betriebsaufwendungen sonstige	7.093,61	13.000,00	13.059,34	7.385,62	-5.673,72
	427101 - mit Spenden Besondere Verwaltungs- und Betriebsaufwendungen	751,63	0,00	2.071,54	786,54	-1.285,00
	427102 - Verwendung Förderung sorbische Sprache	10.988,70	5.000,00	5.410,85	1.691,08	-3.719,77
	427110 - Essen- und Getränkegeld	6.218,65	10.500,00	15.114,10	7.142,76	-7.971,34

Ertrags- und Aufwandsarten		Ergebnis des Vorjahres	Planansatz ¹ des Haushaltsjahres	Fortgeschriebener Ansatz des Haushaltsjahres	Ist-Ergebnis des Haushaltsjahres	Vergleich Ist/Ansatz
		01 - 12 / 21	01 - 12 / 22	V,01-12,ÜA,B/22	01 - 12 / 22	(Spalte 4 ./ Spalte 3)
		EUR				
		1	2	3	4	5
	427160 - Buchanschaffungen	179,91	0,00	0,00	0,00	0,00
	427170 - Ausgaben f. kult. und sportl. Veranstaltungen (einschl. Beförderung)	0,00	0,00	360,61	360,61	0,00
	427190 - Strom Straßenbeleuchtung	20.634,78	25.500,00	25.500,00	20.940,23	-4.559,77
	427192 - Energie	14.212,39	13.700,00	13.700,00	13.541,00	-159,00
	427195 - Reinigung, Müllabfuhr - mobile Entsorgung	19.050,11	25.000,00	25.000,00	23.111,43	-1.888,57
	428100 - Aufwendungen für Vorräte	0,00	0,00	0,00	1.328,34	1.328,34
	428110 - Aufwand für Heizölverrat	0,00	0,00	0,00	1.740,00	1.740,00
	428190 - Verbrauch Streugut für den Winterdienst	7.080,07	7.600,00	7.600,00	2.109,72	-5.490,28
	429120 - Fotoarbeiten	503,68	800,00	1.193,01	872,60	-320,41
	429180 - Winterdienst	165,00	1.600,00	1.600,00	0,00	-1.600,00
14	+ Abschreibungen im ordentlichen Ergebnis	1.302.182,30	1.239.044,00	1.239.044,00	1.295.730,61	56.686,61
	471100 - Abschreibungen auf immaterielle Vermögensgegenstände u. Sachanlagen	1.050.776,25	1.015.033,00	1.015.033,00	965.890,47	-49.142,53
	471118 - Abschreibung Neuinvestition ab 2018	244.383,38	224.011,00	224.011,00	323.530,84	99.519,84
	472100 - ab 2014 Einzelwertberichtigungen von Forderungen	1.199,92	0,00	0,00	323,29	323,29
	472200 - ab 2014 Pauschalwertberichtigung von Forderungen	5.822,75	0,00	0,00	5.986,01	5.986,01
15	+ Zinsen und sonstige Finanzaufwendungen	15.679,56	24.000,00	20.600,00	11.303,77	-9.296,23
	459200 - Verzinsung von Steuererstattungen	0,00	10.000,00	6.600,00	0,00	-6.600,00
	459900 - Sonstige Finanzaufwendungen	15.679,56	14.000,00	14.000,00	11.303,77	-2.696,23
16	+ Transferaufwendungen und Abschreibungen auf Sonderposten für geleistete Investitionsförderungsmaßnahmen	2.692.530,11	2.702.550,00	2.930.148,75	2.922.154,11	-7.994,64
	431200 - Zuweisungen u. Zuschüsse für laufende Zwecke Gemeinden/Verbände	199.969,26	175.350,00	218.130,00	217.870,03	-259,97
	431300 - Zuweisungen u. Zuschüsse für laufende Zwecke Zweckverbände u. dergleichen	100.272,10	108.200,00	108.200,00	97.827,34	-10.372,66
	431800 - Zuweisungen u. Zuschüsse für laufende Zwecke Übrige Bereiche	1.175.356,13	1.214.000,00	1.226.485,75	1.222.260,29	-4.225,46
	433990 - ab 2020 Sonstige soziale Leistungen	2.127,00	2.800,00	2.800,00	0,00	-2.800,00
	434100 - Gewerbesteuerumlage	51.304,23	43.750,00	92.200,00	86.732,28	-5.467,72
	437210 - Kreisumlage	1.151.869,00	1.152.000,00	1.275.883,00	1.275.883,00	0,00
	471200 - bis 2017 Abschreibungen auf Sonderposten für geleistete Investitionszuwendungen	1.146,86	1.147,00	1.147,00	1.146,86	-0,14
	471218 - ab 2018 Abschreibung Sonderposten für Neu-Investzuweisungen	10.485,53	5.303,00	5.303,00	20.434,31	15.131,31
	darunter : Abschreibungen auf Sonderposten für geleistete Investitionsförderungsmaßnahmen	11.632,39	6.450,00	6.450,00	21.581,17	15.131,17
	471200 - bis 2017 Abschreibungen auf Sonderposten für geleistete Investitionszuwendungen	1.146,86	1.147,00	1.147,00	1.146,86	-0,14
	471218 - ab 2018 Abschreibung Sonderposten für Neu-Investzuweisungen	10.485,53	5.303,00	5.303,00	20.434,31	15.131,31
17	+ sonstige ordentliche Aufwendungen	364.831,17	448.075,00	449.903,86	340.244,50	-109.659,36
	441100 - Sonstige Personal- u. Versorgungsaufwendungen	1.530,51	2.210,00	2.488,05	2.100,20	-387,85
	442100 - Ehrenamtliche und sonstige Tätigkeit	10.300,63	27.395,00	14.170,89	12.795,52	-1.375,37
	442300 - Datenverarbeitung	47.550,18	81.370,00	91.689,47	67.724,57	-23.964,90
	442920 - Mitgliedsbeiträge	7.406,90	7.550,00	7.550,00	6.514,16	-1.035,84

Ertrags- und Aufwandsarten		Ergebnis des Vorjahres	Planansatz ¹ des Haushaltsjahres	Fortgeschriebener Ansatz des Haushaltsjahres	Ist-Ergebnis des Haushaltsjahres	Vergleich Ist/Ansatz (Spalte 4 ./ Spalte 3)
		01 - 12 / 21	01 - 12 / 22	V,01-12,ÜA,B/22	01 - 12 / 22	
		EUR				
		1	2	3	4	5
	442940 - Verfügungsmittel	1.440,92	1.700,00	1.700,00	1.110,51	-589,49
	443100 - Geschäftsaufwendungen Bürobedarf	6.828,75	9.850,00	9.748,60	7.245,59	-2.503,01
	443110 - Geschäftsaufwendungen Fachliteratur	3.847,51	4.850,00	5.036,40	4.595,44	-440,96
	443120 - Geschäftsaufwendungen Post- und Fernmeldegebühren	11.792,21	13.350,00	15.493,00	12.421,99	-3.071,01
	443130 - Geschäftsaufwendungen öffentliche Bekanntmachungen	13.053,77	21.500,00	21.465,00	14.306,86	-7.158,14
	443140 - Geschäftsaufwendungen Dienstreisen	251,16	720,00	755,00	434,36	-320,64
	443150 - Geschäftsaufwendungen Sachverst.kosten	77.447,27	81.415,00	79.682,58	48.633,88	-31.048,70
	443180 - Geschäftsaufwendungen sonstige	971,53	2.300,00	2.811,76	1.746,04	-1.065,72
	444100 - Versicherungen	41.156,65	42.820,00	42.868,11	40.539,01	-2.329,10
	444120 - sonstige Steuern	3.322,47	0,00	3.400,00	3.322,46	-77,54
	444140 - Abwasserabgabe	9.305,38	15.000,00	15.000,00	7.945,36	-7.054,64
	445200 - Erstattungen f.Aufw.v.Dritten aus laufender Verwaltungstätigkeit Gemeinden/Verbände	128.508,33	136.000,00	136.000,00	108.795,55	-27.204,45
	445800 - Erstattungen f.Aufw.v.Dritten aus laufender Verwaltungstätigkeit Übrige Bereich	117,00	45,00	45,00	13,00	-32,00
18	= ordentliche Aufwendungen (Nummern 11 bis 17)	6.802.415,54	7.630.635,00	7.746.267,23	7.201.692,30	-544.574,93
19	= ordentliches Ergebnis (Nummer 10 ./ Nummer 18)	202.478,84	-886.268,00	-997.083,62	667.352,04	1.664.435,66
20	außerordentliche Erträge	220.714,46	0,00	0,00	188.788,70	188.788,70
	501300 - SoPo bis 2017 - Außerplanmäßige Auflösung von Sonderposten	4.271,20	0,00	0,00	0,00	0,00
	501318 - neue SoPo ab 2018 - Außerplanmäßige Auflösung von Sonderposten	0,00	0,00	0,00	1.448,16	1.448,16
	501902 - Corona-Sonstige außergewöhnliche Erträge	64.648,52	0,00	0,00	0,00	0,00
	501903 - Corona - Schutzschirmittel	0,00	0,00	0,00	181.746,54	181.746,54
	506100 - Erträge aus der Veräußerung von unbeweglichen Vermögensgegenständen	151.794,74	0,00	0,00	5.594,00	5.594,00
21	außerordentliche Aufwendungen	116.713,37	0,00	0,00	1.601,92	1.601,92
	511102 - Corona-Aufwendungen für Ausstattungen	149,76	0,00	0,00	0,00	0,00
	511902 - Corona-außergewöhnliche Aufwendungen	75.006,23	0,00	0,00	384,85	384,85
	516100 - Invest. bis 2017 - Aufwendungen aus der Veräußerung von unbeweglichen Vermögensgegenständen	41.829,08	0,00	0,00	0,00	0,00
	516118 - Invest. ab 2018 - Aufwendungen aus der Veräußerung von unbeweglichen Vermögensgegenständen	-271,70	0,00	0,00	1.217,07	1.217,07
22	= Sonderergebnis (Nummer 20 ./ Nummer 21)	104.001,09	0,00	0,00	187.186,78	187.186,78
23	= Gesamtergebnis als Überschuss oder Fehlbetrag (Nummer 19 + 22)	306.479,93	-886.268,00	-997.083,62	854.538,82	1.851.622,44
24	Abdeckung von Fehlbeträgen des ordentlichen Ergebnisses aus Vorjahren	0,00	0,00	0,00	0,00	0,00
25	Abdeckung von Fehlbeträgen des Sonderergebnisses aus Vorjahren	0,00	0,00	0,00	0,00	0,00
26	Verrechnung eines Fehlbetrages im ordentlichen Ergebnis mit dem Basiskapital gemäß § 72 Absatz 3 Satz 3 SächsGemO	0,00	537.592,00	537.592,00	0,00	-537.592,00
	830003 - Verrechnung Fehlbetrag ordentliches Ergebnis mit Basiskapital gem. § 72 Absatz 3 Satz 3 SächsGemO	0,00	537.592,00	537.592,00	0,00	-537.592,00
27	Verrechnung eines Fehlbetrages im Sonderergebnis mit dem Basiskapital gemäß § 72 Absatz 3 Satz 3 SächsGemO	0,00	0,00	0,00	0,00	0,00

Ergebnisrechnung Planvergleich zu § 48 SächsKomHVO
Haushaltsjahr 2022

Ertrags- und Aufwandsarten		Ergebnis des Vorjahres	Planansatz ¹ des Haushaltsjahres	Fortgeschriebener Ansatz des Haushaltsjahres	Ist-Ergebnis des Haushaltsjahres	Vergleich Ist/Ansatz (Spalte 4 ./ Spalte 3)
		01 - 12 / 21	01 - 12 / 22	V,01-12,ÜA,B/22	01 - 12 / 22	
EUR						
		1	2	3	4	5
28	= verbleibendes Gesamtergebnis [(Nummer 23 + 26 + 27) ./ (Nummer 24 + 25)]	306.479,93	-348.676,00	-459.491,62	854.538,82	1.314.030,44

nachrichtlich: Verwendung des Jahresergebnisses

		Betrag in EUR
1	Überschuss des ordentlichen Ergebnisses, der in die Rücklage aus Überschüssen des ordentlichen Ergebnisses eingestellt wird <small>830009 - Bildung Rücklage ord. Ergebnis OHNE Überschuss aus Verrechnung gem. § 72 A 3 S 3 SächsGemO</small>	667.352,04 667.352,04
1	darunter: Zuführung zur Rücklage aus Überschüssen des ordentlichen Ergebnisses aus Verrechnungen gemäß § 72 Absatz 3 Satz 3 SächsGemO	0,00
2	Überschuss des Sonderergebnisses, der in die Rücklage aus Überschüssen des Sonderergebnisses eingestellt wird <small>830011 - Bildung Rücklage Sonderergebnis OHNE Überschuss aus Verrechnung gem. § 72 A 3 S 3 SächsGemO</small>	187.186,78 187.186,78
2	darunter: Zuführung zur Rücklage aus Überschüssen des Sonderergebnisses aus Verrechnungen gemäß § 72 Absatz 3 Satz 3 SächsGemO	0,00
3	Fehlbetrag des Gesamtergebnisses, der mit der Rücklage aus Überschüssen des ordentlichen Ergebnisses verrechnet wird	0,00
4	Fehlbetrag des Gesamtergebnisses, der mit der Rücklage aus Überschüssen des Sonderergebnisses verrechnet wird	0,00
5	Fehlbetrag des ordentlichen Ergebnisses, der auf die Folgejahre vorzutragen ist	0,00
6	Fehlbetrag des Sonderergebnisses, der auf die Folgejahre vorzutragen ist	0,00

¹ ursprünglicher Planansatz, gegebenenfalls in der Fassung eines Nachtragshaushaltes

Druckparameter: 69 = 3 HH- Rechnung \ M11 Ergebnisrechnung: Mandant: 1190 Gemeinde Doberschau-Gaußig HH-Jahr: 2022 Listenauswahl . von: 1 bis: 13 VJ bis: 13 VJ von: 1 . von: 1 bis: 13 Startseite: 1 Listen-Nr.: 3-Ergebnisrechnung Listentyp: E (zuzüglich der Einschränkungen aus der Nutzerverwaltung für 'D1190019'); VJ von = 1; VJ bis = 13; . von = 1; bis = 13; . von = 1; bis = 13; mit Rest aus Vorjahr = an; mit Budgetumbuchungen = an; mit ÜPL/APL = an; mit Ansatz Plan/Nachtrag = an; Ausweis Nullpositionen = an; Startseite = 1; Listen-Nr. = 3; Listentyp = E; Kontennachweis = an

Produktklasse **1** Zentrale Verwaltung
 Produktbereich **11** Innere Verwaltung
 Produktgruppe **11.1** Verwaltungssteuerung und -service
 Produktuntergruppe **11.11** Gemeindeorgane
 Produkt **11.11.00** Gemeindeorgane
 Kostenstelle **11.11.00.01** Gemeindeorgane

Ertrags- und Aufwandsarten		Ergebnis des Vorjahres	Planansatz ¹ des Haushaltsjahres	Fortgeschriebener Ansatz des Haushaltsjahres	Ist-Ergebnis des Haushaltsjahres	Vergleich Ansatz - Ist
		01 - 12 / 21	01 - 12 / 22	V,01-12,ÜA,B/22	01 - 12 / 22	(Spalte 4 ./. Spalte 3)
EUR						
		1	2	3	4	5
	+ anteilige privatrechtliche Leistungsentgelte	13,20	25,00	25,00	70,18	45,18
	346100 - Sonstige Privat-rechtliche Leistungsentgelte	13,20	25,00	25,00	70,18	45,18
2	= anteilige ordentliche Erträge	13,20	25,00	25,00	70,18	45,18
3	anteilige Personalaufwendungen	198.707,55	207.140,00	208.540,00	205.745,52	-2.794,48
	401100 - Besoldung für Beamte	81.225,48	81.235,00	82.635,00	82.603,48	-31,52
	401200 - Entgelte für tariflich Beschäftigte	24.930,63	29.355,00	29.355,00	28.871,65	-483,35
	402100 - Beiträge zu Versorgungskassen für Beamte	86.901,71	88.500,00	88.500,00	87.461,61	-1.038,39
	402200 - Beiträge zu Versorgungskassen für tariflich Beschäftigte	915,88	1.135,00	1.135,00	1.041,07	-93,93
	403200 - AG-Anteile zur SV für tariflich Beschäftigte	4.733,85	6.915,00	6.915,00	5.767,71	-1.147,29
	+ anteilige Aufwendungen für Sach- und Dienstleistungen	1.640,86	5.300,00	4.559,34	1.850,19	-2.709,15
	426110 - Aus- und Fortbildung	176,00	400,00	400,00	186,10	-213,90
	427100 - Besondere Verwaltungs- u. Betriebsaufwendungen sonstige	1.464,86	4.900,00	4.159,34	1.664,09	-2.495,25
	+ anteilige sonstige ordentliche Aufwendungen	4.050,52	7.300,00	7.325,05	3.872,60	-3.452,45
	441100 - Sonstige Personal- u. Versorgungsaufwendungen	-0,78	350,00	380,05	209,81	-170,24
	442100 - Ehrenamtliche und sonstige Tätigkeit	2.640,00	3.700,00	3.700,00	2.340,00	-1.360,00
	442940 - Verfügungsmittel	1.440,92	1.700,00	1.700,00	1.110,51	-589,49
	443100 - Geschäftsaufwendungen Bürobedarf	0,00	1.000,00	1.000,00	0,00	-1.000,00
	443110 - Geschäftsaufwendungen Fachliteratur	0,00	100,00	100,00	0,00	-100,00
	443140 - Geschäftsaufwendungen Dienstreisen	0,00	200,00	195,00	72,20	-122,80
	444100 - Versicherungen	-29,62	250,00	250,00	140,08	-109,92
4	= anteilige ordentliche Aufwendungen	204.398,93	219.740,00	220.424,39	211.468,31	-8.956,08
5	= anteiliges ordentliches Ergebnis (veranschlagter Aufwands-/Ertragsüberschuss, Nummer 2 ./. Nummer 4)	-204.385,73	-219.715,00	-220.399,39	-211.398,13	9.001,26
7	+ anteilige Aufwendungen für interne Leistungsverrechnung	2.021,00	500,00	500,00	1.808,15	1.308,15
	481100 - Aufwendungen aus internen Leistungsbeziehungen	2.021,00	500,00	500,00	1.808,15	1.308,15
9	= anteiliges veranschlagtes kalkulatorisches Ergebnis (Nummer 6 ./. Nummern 7 + 8)	-2.021,00	-500,00	-500,00	-1.808,15	-1.308,15
10	= anteiliger veranschlagter Nettoressourcenbedarf/-überschuss (Nummern 5 + 9)	-206.406,73	-220.215,00	-220.899,39	-213.206,28	7.693,11

Produktklasse	1	Zentrale Verwaltung
Produktbereich	11	Innere Verwaltung
Produktgruppe	11.1	Verwaltungssteuerung und -service
Produktuntergruppe	11.11	Gemeindeorgane
Produkt	11.11.00	Gemeindeorgane
Kostenstelle	11.11.00.02	Partnergemeinde

Ertrags- und Aufwandsarten		Ergebnis des Vorjahres	Planansatz ¹ des Haushaltsjahres	Fortgeschriebener Ansatz des Haushaltsjahres	Ist-Ergebnis des Haushaltsjahres	Vergleich Ansatz - Ist
		01 - 12 / 21	01 - 12 / 22	V,01-12,ÜA,B/22	01 - 12 / 22	(Spalte 4 ./. Spalte 3)
EUR						
		1	2	3	4	5
	+ anteilige Aufwendungen für Sach- und Dienstleistungen	0,00	1.000,00	1.000,00	150,00	-850,00
	427100 - Besondere Verwaltungs- u. Betriebsaufwendungen sonstige	0,00	1.000,00	1.000,00	150,00	-850,00
	+ anteilige sonstige ordentliche Aufwendungen	0,00	300,00	300,00	0,00	-300,00
	443100 - Geschäftsaufwendungen Bürobedarf	0,00	100,00	100,00	0,00	-100,00
	443150 - Geschäftsaufwendungen Sachverst.kosten	0,00	200,00	200,00	0,00	-200,00
4	= anteilige ordentliche Aufwendungen	0,00	1.300,00	1.300,00	150,00	-1.150,00
5	= anteiliges ordentliches Ergebnis (veranschlagter Aufwands-/Ertragsüberschuss, Nummer 2 ./. Nummer 4)	0,00	-1.300,00	-1.300,00	-150,00	1.150,00
10	= anteiliger veranschlagter Nettoressourcenbedarf/-überschuss (Nummern 5 + 9)	0,00	-1.300,00	-1.300,00	-150,00	1.150,00

Produktklasse **1** Zentrale Verwaltung
 Produktbereich **11** Innere Verwaltung
 Produktgruppe **11.1** Verwaltungssteuerung und -service
 Produktuntergruppe **11.12** Innere Verwaltungsangelegenheiten
 Produkt **11.12.00** Innere Verwaltungsangelegenheiten
 Kostenstelle **11.12.00.01** Hauptamt

Ertrags- und Aufwandsarten		Ergebnis des Vorjahres	Planansatz ¹ des Haushaltsjahres	Fortgeschriebener Ansatz des Haushaltsjahres	Ist-Ergebnis des Haushaltsjahres	Vergleich Ansatz - Ist
		01 - 12 / 21	01 - 12 / 22	V,01-12,ÜA,B/22	01 - 12 / 22	(Spalte 4 ./. Spalte 3)
EUR						
		1	2	3	4	5
3	anteilige Personalaufwendungen	255.856,47	257.730,00	250.694,94	239.150,66	-11.544,28
	401200 - Entgelte für tariflich Beschäftigte	207.157,33	202.405,00	195.666,94	193.331,35	-2.335,59
	401900 - Entgelte für sonstige Beschäftigte	0,00	0,00	800,00	778,53	-21,47
	402200 - Beiträge zu Versorgungskassen für tariflich Beschäftigte	7.692,46	7.830,00	7.830,00	6.943,40	-886,60
	403200 - AG-Anteile zur SV für tariflich Beschäftigte	40.356,10	47.495,00	45.095,00	37.279,60	-7.815,40
	403900 - AG-Anteile zur SV für sonstige Beschäftigte	0,00	0,00	3,00	2,26	-0,74
	404100 - Beihilfen u. Unterstützungsleistungen für Beschäftigte	650,58	0,00	1.300,00	815,52	-484,48
4	= anteilige ordentliche Aufwendungen	255.856,47	257.730,00	250.694,94	239.150,66	-11.544,28
5	= anteiliges ordentliches Ergebnis (veranschlagter Aufwands-/Ertragsüberschuss, Nummer 2 ./. Nummer 4)	-255.856,47	-257.730,00	-250.694,94	-239.150,66	11.544,28
10	= anteiliger veranschlagter Nettoressourcenbedarf/-überschuss (Nummern 5 + 9)	-255.856,47	-257.730,00	-250.694,94	-239.150,66	11.544,28

Produktklasse **1** Zentrale Verwaltung
 Produktbereich **11** Innere Verwaltung
 Produktgruppe **11.1** Verwaltungssteuerung und -service
 Produktuntergruppe **11.12** Innere Verwaltungsangelegenheiten
 Produkt **11.12.00** Innere Verwaltungsangelegenheiten
 Kostenstelle **11.12.00.02** Gemeindeblatt

Ertrags- und Aufwandsarten		Ergebnis des Vorjahres	Planansatz ¹ des Haushaltsjahres	Fortgeschriebener Ansatz des Haushaltsjahres	Ist-Ergebnis des Haushaltsjahres	Vergleich Ansatz - Ist
		01 - 12 / 21	01 - 12 / 22	V,01-12,ÜA,B/22	01 - 12 / 22	(Spalte 4 ./. Spalte 3)
EUR						
		1	2	3	4	5
	+ anteilige privatrechtliche Leistungsentgelte 342100 - Verkauf	4.406,78 4.406,78	2.000,00 2.000,00	2.000,00 2.000,00	4.603,21 4.603,21	2.603,21 2.603,21
2	= anteilige ordentliche Erträge	4.406,78	2.000,00	2.000,00	4.603,21	2.603,21
3	anteilige Personalaufwendungen 401900 - Entgelte für sonstige Beschäftigte	464,70 464,70	590,00 590,00	590,00 590,00	563,40 563,40	-26,60 -26,60
	+ anteilige sonstige ordentliche Aufwendungen	12.617,24	19.470,00	19.470,00	14.624,47	-4.845,53
	442100 - Ehrenamtliche und sonstige Tätigkeit	171,00	200,00	200,00	185,02	-14,98
	443100 - Geschäftsaufwendungen Bürobedarf	0,00	50,00	50,00	0,00	-50,00
	443130 - Geschäftsaufwendungen öffentliche Bekanntmachungen	12.307,64	19.000,00	18.965,00	14.186,85	-4.778,15
	443140 - Geschäftsaufwendungen Dienstreisen	138,60	220,00	255,00	252,60	-2,40
4	= anteilige ordentliche Aufwendungen	13.081,94	20.060,00	20.060,00	15.187,87	-4.872,13
5	= anteiliges ordentliches Ergebnis (veranschlagter Aufwands-/Ertragsüberschuss, Nummer 2 ./. Nummer 4)	-8.675,16	-18.060,00	-18.060,00	-10.584,66	7.475,34
7	+ anteilige Aufwendungen für interne Leistungsverrechnung 481100 - Aufwendungen aus internen Leistungsbeziehungen	946,00 946,00	700,00 700,00	700,00 700,00	1.225,50 1.225,50	525,50 525,50
9	= anteiliges veranschlagtes kalkulatorisches Ergebnis (Nummer 6 ./. Nummern 7 + 8)	-946,00	-700,00	-700,00	-1.225,50	-525,50
10	= anteiliger veranschlagter Nettoressourcenbedarf/-überschuss (Nummern 5 + 9)	-9.621,16	-18.760,00	-18.760,00	-11.810,16	6.949,84

Produktklasse **1** Zentrale Verwaltung
 Produktbereich **11** Innere Verwaltung
 Produktgruppe **11.1** Verwaltungssteuerung und -service
 Produktuntergruppe **11.12** Innere Verwaltungsangelegenheiten
 Produkt **11.12.00** Innere Verwaltungsangelegenheiten
 Kostenstelle **11.12.00.03** Personalrat

Ertrags- und Aufwandsarten		Ergebnis des Vorjahres	Planansatz ¹ des Haushaltsjahres	Fortgeschriebener Ansatz des Haushaltsjahres	Ist-Ergebnis des Haushaltsjahres	Vergleich Ansatz - Ist
		01 - 12 / 21	01 - 12 / 22	V,01-12,ÜA,B/22	01 - 12 / 22	(Spalte 4 ./. Spalte 3)
		EUR				
		1	2	3	4	5
	+ anteilige Aufwendungen für Sach- und Dienstleistungen	369,20	1.000,00	1.000,00	0,00	-1.000,00
	426110 - Aus- und Fortbildung	369,20	1.000,00	1.000,00	0,00	-1.000,00
	+ anteilige sonstige ordentliche Aufwendungen	1.081,30	960,00	910,00	775,00	-135,00
	441100 - Sonstige Personal- u. Versorgungsaufwendungen	1.081,30	860,00	860,00	775,00	-85,00
	443110 - Geschäftsaufwendungen Fachliteratur	0,00	100,00	50,00	0,00	-50,00
4	= anteilige ordentliche Aufwendungen	1.450,50	1.960,00	1.910,00	775,00	-1.135,00
5	= anteiliges ordentliches Ergebnis (veranschlagter Aufwands-/Ertragsüberschuss, Nummer 2 ./. Nummer 4)	-1.450,50	-1.960,00	-1.910,00	-775,00	1.135,00
7	+ anteilige Aufwendungen für interne Leistungsverrechnung	1.204,00	400,00	400,00	43,00	-357,00
	481100 - Aufwendungen aus internen Leistungsbeziehungen	1.204,00	400,00	400,00	43,00	-357,00
9	= anteiliges veranschlagtes kalkulatorisches Ergebnis (Nummer 6 ./. Nummern 7 + 8)	-1.204,00	-400,00	-400,00	-43,00	357,00
10	= anteiliger veranschlagter Nettoressourcenbedarf/-überschuss (Nummern 5 + 9)	-2.654,50	-2.360,00	-2.310,00	-818,00	1.492,00

Produktklasse **1** Zentrale Verwaltung
 Produktbereich **11** Innere Verwaltung
 Produktgruppe **11.1** Verwaltungssteuerung und -service
 Produktuntergruppe **11.13** Finanzverwaltung
 Produkt **11.13.01** Finanzverwaltung
 Kostenstelle **11.13.01.01** Finanzverwaltung

Ertrags- und Aufwandsarten		Ergebnis des Vorjahres	Planansatz ¹ des Haushaltsjahres	Fortgeschriebener Ansatz des Haushaltsjahres	Ist-Ergebnis des Haushaltsjahres	Vergleich Ansatz - Ist
		01 - 12 / 21	01 - 12 / 22	V,01-12,ÜA,B/22	01 - 12 / 22	(Spalte 4 .J. Spalte 3)
		EUR				
		1	2	3	4	5
+ anteilige Zinsen und sonstige Finanzerträge		0,00	1.000,00	1.000,00	0,00	-1.000,00
369100 - ab 01.01.2022 Nachzahlungszinsen		0,00	1.000,00	1.000,00	0,00	-1.000,00
+ anteilige sonstige ordentliche Erträge		16.042,47	4.100,00	4.100,00	9.149,84	5.049,84
356200 - bis 31.12.2021 Nachzahlungszinsen		3.415,00	0,00	0,00	0,00	0,00
356210 - Mahngebühren		1.798,20	2.500,00	2.500,00	2.200,64	-299,36
356220 - Säumniszuschläge		1.304,73	1.500,00	1.500,00	346,00	-1.154,00
356235 - Sonstige Zuschläge (VerspätungsZ.,o.ä.)		0,00	0,00	0,00	425,00	425,00
356250 - Stundungszinsen, AdV-Zinsen		-2.083,20	0,00	0,00	0,00	0,00
356260 - Rücklastschriftgebühren		84,07	100,00	100,00	56,32	-43,68
356270 - Beitreibungsgebühren		72,86	0,00	0,00	150,00	150,00
358300 - Sonstige nicht zahlungswirksame Ordentliche Erträge		3.703,31	0,00	0,00	149,13	149,13
358320 - Auflösung oder Herabsetzung von Pauschalwertberichtigungen auf Forderungen		7.747,50	0,00	0,00	5.822,75	5.822,75
2	= anteilige ordentliche Erträge	16.042,47	5.100,00	5.100,00	9.149,84	4.049,84
3	anteilige Personalaufwendungen	206.449,06	259.835,00	232.469,42	229.309,38	-3.160,04
401200 - Entgelte für tariflich Beschäftigte		166.851,74	203.870,00	187.370,00	186.721,56	-648,44
401900 - Entgelte für sonstige Beschäftigte		0,00	0,00	2,00	1,83	-0,17
402200 - Beiträge zu Versorgungskassen für tariflich Beschäftigte		6.950,09	7.940,00	7.940,00	7.208,00	-732,00
403200 - AG-Anteile zur SV für tariflich Beschäftigte		32.647,23	48.025,00	37.157,42	35.377,99	-1.779,43
+ anteilige Aufwendungen für Sach- und Dienstleistungen		337,50	4.750,00	6.250,00	4.144,88	-2.105,12
426110 - Aus- und Fortbildung		337,50	4.750,00	6.250,00	4.144,88	-2.105,12
+ anteilige Abschreibungen im ordentlichen Ergebnis		5.901,71	0,00	0,00	6.013,31	6.013,31
472100 - ab 2014 Einzelwertberichtigungen von Forderungen		78,96	0,00	0,00	27,30	27,30
472200 - ab 2014 Pauschalwertberichtigung von Forderungen		5.822,75	0,00	0,00	5.986,01	5.986,01
+ anteilige Zinsen und sonstige Finanzaufwendungen		0,00	10.000,00	6.600,00	0,00	-6.600,00
459200 - Verzinsung von Steuererstattungen		0,00	10.000,00	6.600,00	0,00	-6.600,00
+ anteilige sonstige ordentliche Aufwendungen		31.528,70	61.200,00	57.382,20	37.350,71	-20.031,49
442300 - Datenverarbeitung		19.849,03	50.000,00	46.423,24	35.585,15	-10.838,09

Teilergebnisrechnung Planvergleich zu § 50 SächsKomHVO
Haushaltsjahr 2022

Produktklasse	1	Zentrale Verwaltung
Produktbereich	11	Innere Verwaltung
Produktgruppe	11.1	Verwaltungssteuerung und -service
Produktuntergruppe	11.13	Finanzverwaltung
Produkt	11.13.01	Finanzverwaltung
Kostenstelle	11.13.01.01	Finanzverwaltung

Ertrags- und Aufwandsarten		Ergebnis des Vorjahres	Planansatz ¹ des Haushaltsjahres	Fortgeschriebener Ansatz des Haushaltsjahres	Ist-Ergebnis des Haushaltsjahres	Vergleich Ansatz - Ist (Spalte 4 ./. Spalte 3)
		01 - 12 / 21	01 - 12 / 22	V,01-12,ÜA,B/22	01 - 12 / 22	
EUR						
		1	2	3	4	5
	443150 - Geschäftsaufwendungen Sachverst.kosten	11.038,82	10.000,00	9.235,20	41,80	-9.193,40
	443180 - Geschäftsaufwendungen sonstige	640,85	1.200,00	1.723,76	1.723,76	0,00
4	= anteilige ordentliche Aufwendungen	244.216,97	335.785,00	302.701,62	276.818,28	-25.883,34
5	= anteiliges ordentliches Ergebnis (veranschlagter Aufwands-/Ertragsüberschuss, Nummer 2 ./. Nummer 4)	-228.174,50	-330.685,00	-297.601,62	-267.668,44	29.933,18
10	= anteiliger veranschlagter Nettoressourcenbedarf/-überschuss (Nummern 5 + 9)	-228.174,50	-330.685,00	-297.601,62	-267.668,44	29.933,18

Teilergebnisrechnung Planvergleich zu § 50 SächsKomHVO
Haushaltsjahr 2022

Produktklasse **1** Zentrale Verwaltung
 Produktbereich **11** Innere Verwaltung
 Produktgruppe **11.1** Verwaltungssteuerung und -service
 Produktuntergruppe **11.13** Finanzverwaltung
 Produkt **11.13.05** Gebäude- und Liegenschaftsverwaltung
 Kostenstelle **11.13.05.02** Gnaschwitz, Hauptstraße 13

Ertrags- und Aufwandsarten		Ergebnis des Vorjahres	Planansatz ¹ des Haushaltsjahres	Fortgeschriebener Ansatz des Haushaltsjahres	Ist-Ergebnis des Haushaltsjahres	Vergleich Ansatz - Ist
		01 - 12 / 21	01 - 12 / 22	V,01-12,ÜA,B/22	01 - 12 / 22	(Spalte 4 ./. Spalte 3)
EUR						
		1	2	3	4	5
	+ anteilige Zuweisungen und Umlagen nach Arten sowie aufgelöste Sonderposten	5.522,33	5.522,00	5.522,00	5.522,33	0,33
	316118 - ab 2018 Auflösung Sonderposten für Neuinvestitionen	5.522,33	5.522,00	5.522,00	5.522,33	0,33
	aufgelöste Sonderposten	5.522,33	5.522,00	5.522,00	5.522,33	0,33
	316118 - ab 2018 Auflösung Sonderposten für Neuinvestitionen	5.522,33	5.522,00	5.522,00	5.522,33	0,33
	+ anteilige privatrechtliche Leistungsentgelte	5.157,32	4.500,00	4.500,00	6.324,23	1.824,23
	341100 - Mieten u. Pachten	5.157,32	4.500,00	4.500,00	6.324,23	1.824,23
2	= anteilige ordentliche Erträge	10.679,65	10.022,00	10.022,00	11.846,56	1.824,56
	+ anteilige Aufwendungen für Sach- und Dienstleistungen	11.939,44	22.480,00	25.230,00	17.880,46	-7.349,54
	421100 - Unterhaltung der Grundstücke u. baulichen Anlagen	875,69	4.700,00	4.215,00	1.676,42	-2.538,58
	423100 - Aufwendungen für Mieten u. Pachten	404,01	450,00	450,00	397,41	-52,59
	424110 - Brennstoffe	5.084,52	8.800,00	8.350,00	6.305,75	-2.044,25
	424120 - Energie	3.036,52	3.800,00	3.800,00	2.893,00	-907,00
	424130 - Wasser, Abwasser	525,40	780,00	780,00	601,77	-178,23
	424150 - Reinigung, Müllabfuhr	732,89	1.800,00	4.200,00	3.727,28	-472,72
	424160 - Grundsteuer, Versicherung	1.280,41	1.500,00	1.500,00	1.385,16	-114,84
	425300 - Aufw. f. Erwerb bewegl. Gegenstände d. AV mit AHK,abzügl. darin enthaltene Vst., bis AHK 800,-€	0,00	100,00	785,00	779,93	-5,07
	425500 - Aufwendungen für die Unterhaltung des sonstigen beweglichen Vermögens	0,00	550,00	1.150,00	113,74	-1.036,26
	+ anteilige Abschreibungen im ordentlichen Ergebnis	13.916,60	13.917,00	13.917,00	13.916,60	-0,40
	471118 - Abschreibung Neuinvestition ab 2018	13.916,60	13.917,00	13.917,00	13.916,60	-0,40
	+ anteilige sonstige ordentliche Aufwendungen	1,38	30.050,00	19.700,00	1,56	-19.698,44
	443150 - Geschäftsaufwendungen Sachverst.kosten	0,00	30.000,00	19.650,00	0,00	-19.650,00
	444100 - Versicherungen	1,38	50,00	50,00	1,56	-48,44
4	= anteilige ordentliche Aufwendungen	25.857,42	66.447,00	58.847,00	31.798,62	-27.048,38
5	= anteiliges ordentliches Ergebnis (veranschlagter Aufwands-/Ertragsüberschuss, Nummer 2 ./. Nummer 4)	-15.177,77	-56.425,00	-48.825,00	-19.952,06	28.872,94
7	+ anteilige Aufwendungen für interne Leistungsverrechnung	817,00	900,00	900,00	2.838,00	1.938,00
	481100 - Aufwendungen aus internen Leistungsbeziehungen	817,00	900,00	900,00	2.838,00	1.938,00
9	= anteiliges veranschlagtes kalkulatorisches Ergebnis (Nummer 6 ./. Nummern 7 + 8)	-817,00	-900,00	-900,00	-2.838,00	-1.938,00

Teilergebnisrechnung Planvergleich zu § 50 SächsKomHVO
Haushaltsjahr 2022

Produktklasse **1** Zentrale Verwaltung
 Produktbereich **11** Innere Verwaltung
 Produktgruppe **11.1** Verwaltungssteuerung und -service
 Produktuntergruppe **11.13** Finanzverwaltung
 Produkt **11.13.05** Gebäude- und Liegenschaftsverwaltung
 Kostenstelle **11.13.05.02** Gnaschwitz, Hauptstraße 13

Ertrags- und Aufwandsarten		Ergebnis des Vorjahres	Planansatz ¹ des Haushaltsjahres	Fortgeschriebener Ansatz des Haushaltsjahres	Ist-Ergebnis des Haushaltsjahres	Vergleich Ansatz - Ist (Spalte 4 ./. Spalte 3)
		01 - 12 / 21	01 - 12 / 22	V,01-12,ÜA,B/22	01 - 12 / 22	
EUR						
		1	2	3	4	5
10	= anteiliger veranschlagter Nettoressourcenbedarf/-überschuss (Nummern 5 + 9)	-15.994,77	-57.325,00	-49.725,00	-22.790,06	26.934,94

Produktklasse **1** Zentrale Verwaltung
 Produktbereich **11** Innere Verwaltung
 Produktgruppe **11.1** Verwaltungssteuerung und -service
 Produktuntergruppe **11.13** Finanzverwaltung
 Produkt **11.13.05** Gebäude- und Liegenschaftsverwaltung
 Kostenstelle **11.13.05.04** sonstige bebaute und unbebaute Grundstücke

Ertrags- und Aufwandsarten		Ergebnis des Vorjahres	Planansatz ¹ des Haushaltsjahres	Fortgeschriebener Ansatz des Haushaltsjahres	Ist-Ergebnis des Haushaltsjahres	Vergleich Ansatz - Ist
		01 - 12 / 21	01 - 12 / 22	V,01-12,ÜA,B/22	01 - 12 / 22	(Spalte 4 ./. Spalte 3)
EUR						
		1	2	3	4	5
	+ anteilige Aufwendungen für Sach- und Dienstleistungen	0,00	3.000,00	2.090,00	0,00	-2.090,00
	422100 - Unterhaltung des sonstigen unbeweglichen Vermögens - Infrastruktur	0,00	3.000,00	2.090,00	0,00	-2.090,00
	+ anteilige Abschreibungen im ordentlichen Ergebnis	50,00	50,00	50,00	50,00	0,00
	471100 - Abschreibungen auf immaterielle Vermögensgegenstände u. Sachanlagen	50,00	50,00	50,00	50,00	0,00
4	= anteilige ordentliche Aufwendungen	50,00	3.050,00	2.140,00	50,00	-2.090,00
5	= anteiliges ordentliches Ergebnis (veranschlagter Aufwands-/Ertragsüberschuss, Nummer 2 ./. Nummer 4)	-50,00	-3.050,00	-2.140,00	-50,00	2.090,00
10	= anteiliger veranschlagter Nettoressourcenbedarf/-überschuss (Nummern 5 + 9)	-50,00	-3.050,00	-2.140,00	-50,00	2.090,00

Teilergebnisrechnung Planvergleich zu § 50 SächsKomHVO
Haushaltsjahr 2022

Produktklasse	1	Zentrale Verwaltung
Produktbereich	11	Innere Verwaltung
Produktgruppe	11.1	Verwaltungssteuerung und -service
Produktuntergruppe	11.16	Einrichtungen für die gesamte Verwaltung sowie Verwaltungsangehörige
Produkt	11.16.00	Einrichtungen für die gesamte Verwaltung sowie Verwaltungsangehörige
Kostenstelle	11.16.00.01	Einrichtungen für die gesamte Verwaltung

Ertrags- und Aufwandsarten		Ergebnis des Vorjahres	Planansatz ¹ des Haushaltsjahres	Fortgeschriebener Ansatz des Haushaltsjahres	Ist-Ergebnis des Haushaltsjahres	Vergleich Ansatz - Ist (Spalte 4 J. Spalte 3)
		01 - 12 / 21	01 - 12 / 22	V,01-12,ÜA,B/22	01 - 12 / 22	
EUR						
		1	2	3	4	5
+	anteilige öffentlich-rechtliche Leistungsentgelte	3.985,02	3.050,00	3.050,00	3.096,19	46,19
	331100 - Verwaltungsgebühren	3.995,52	3.000,00	3.000,00	3.042,19	42,19
	332100 - Benutzungsgebühren u. ähnliche Entgelte	-10,50	50,00	50,00	54,00	4,00
+	anteilige privatrechtliche Leistungsentgelte	183,75	150,00	150,00	117,25	-32,75
	346100 - Sonstige Privat-rechtliche Leistungsentgelte	183,75	150,00	150,00	117,25	-32,75
+	anteilige Kostenerstattungen und Kostenumlagen	6.666,66	3.333,00	3.333,00	4.447,68	1.114,68
	348200 - Kostenerstattungen u. Kostenumlagen Gemeinden/Verbände	6.666,66	3.333,00	3.333,00	4.417,82	1.084,82
	348700 - Kostenerstattungen u. Kostenumlagen Private Unternehmen	0,00	0,00	0,00	29,86	29,86
+	anteilige sonstige ordentliche Erträge	633,98	0,00	0,00	1.833,36	1.833,36
	358118 - Invest. ab 2018 - Erträge aus Zuschreibungen	614,73	0,00	0,00	1.760,49	1.760,49
	358300 - Sonstige nicht zahlungswirksame Ordentliche Erträge	19,25	0,00	0,00	72,87	72,87
2	= anteilige ordentliche Erträge	11.469,41	6.533,00	6.533,00	9.494,48	2.961,48
+	anteilige Aufwendungen für Sach- und Dienstleistungen	22.312,82	24.150,00	25.496,00	21.998,02	-3.497,98
	423100 - Aufwendungen für Mieten u. Pachten	15.388,09	17.000,00	17.000,00	15.608,68	-1.391,32
	425100 - Aufwendungen für die Haltung von Fahrzeugen	2.531,70	2.500,00	2.650,00	2.641,42	-8,58
	425300 - Aufw. f. Erwerb bewegl. Gegenstände d. AV mit AHK,abzügl. darin enthaltene Vst., bis AHK 800,-€	3.117,07	2.000,00	1.850,00	849,28	-1.000,72
	425500 - Aufwendungen für die Unterhaltung des sonstigen beweglichen Vermögens	89,35	500,00	600,00	0,00	-600,00
	426110 - Aus- und Fortbildung	1.008,11	2.000,00	2.896,00	2.694,50	-201,50
	427100 - Besondere Verwaltungs- u. Betriebsaufwendungen sonstige	178,50	150,00	500,00	204,14	-295,86
+	anteilige Abschreibungen im ordentlichen Ergebnis	313,16	56,00	56,00	329,24	273,24
	471100 - Abschreibungen auf immaterielle Vermögensgegenstände u. Sachanlagen	55,54	56,00	56,00	55,54	-0,46
	471118 - Abschreibung Neuinvestition ab 2018	250,89	0,00	0,00	273,70	273,70
	472100 - ab 2014 Einzelwertberichtigungen von Forderungen	6,73	0,00	0,00	0,00	0,00
+	anteilige sonstige ordentliche Aufwendungen	109.144,08	113.280,00	122.594,44	105.421,41	-17.173,03
	442300 - Datenverarbeitung	26.187,88	30.000,00	44.511,64	31.710,55	-12.801,09
	442920 - Mitgliedsbeiträge	6.427,80	6.500,00	6.500,00	6.454,16	-45,84
	443100 - Geschäftsaufwendungen Bürobedarf	4.160,51	4.000,00	4.000,00	3.852,98	-147,02

Teilergebnisrechnung Planvergleich zu § 50 SächsKomHVO
Haushaltsjahr 2022

Produktklasse	1	Zentrale Verwaltung
Produktbereich	11	Innere Verwaltung
Produktgruppe	11.1	Verwaltungssteuerung und -service
Produktuntergruppe	11.16	Einrichtungen für die gesamte Verwaltung sowie Verwaltungsangehörige
Produkt	11.16.00	Einrichtungen für die gesamte Verwaltung sowie Verwaltungsangehörige
Kostenstelle	11.16.00.01	Einrichtungen für die gesamte Verwaltung

Ertrags- und Aufwandsarten		Ergebnis des Vorjahres	Planansatz ¹ des Haushaltsjahres	Fortgeschriebener Ansatz des Haushaltsjahres	Ist-Ergebnis des Haushaltsjahres	Vergleich Ansatz - Ist
		01 - 12 / 21	01 - 12 / 22	V,01-12,ÜA,B/22	01 - 12 / 22	(Spalte 4 ./. Spalte 3)
EUR						
		1	2	3	4	5
	443110 - Geschäftsaufwendungen Fachliteratur	2.806,99	3.000,00	3.000,00	2.843,27	-156,73
	443120 - Geschäftsaufwendungen Post- und Fernmeldegebühren	6.546,87	7.000,00	9.065,00	6.748,24	-2.316,76
	443130 - Geschäftsaufwendungen öffentliche Bekanntmachungen	746,13	500,00	500,00	120,01	-379,99
	443140 - Geschäftsaufwendungen Dienstreisen	26,16	30,00	35,00	32,76	-2,24
	443150 - Geschäftsaufwendungen Sachverst.kosten	22.712,74	22.000,00	14.944,80	14.944,80	0,00
	443180 - Geschäftsaufwendungen sonstige	5,99	50,00	38,00	22,28	-15,72
	444100 - Versicherungen	39.523,01	40.200,00	40.000,00	38.692,36	-1.307,64
4	= anteilige ordentliche Aufwendungen	131.770,06	137.486,00	148.146,44	127.748,67	-20.397,77
5	= anteiliges ordentliches Ergebnis (veranschlagter Aufwands-/Ertragsüberschuss, Nummer 2 ./. Nummer 4)	-120.300,65	-130.953,00	-141.613,44	-118.254,19	23.359,25
6	anteilige Erträge aus interner Leistungsverrechnung	48.118,41	50.000,00	50.000,00	46.321,75	-3.678,25
	381100 - Erträge aus internen Leistungsbeziehungen	48.118,41	50.000,00	50.000,00	46.321,75	-3.678,25
7	+ anteilige Aufwendungen für interne Leistungsverrechnung	1.257,75	1.000,00	1.000,00	2.773,50	1.773,50
	481100 - Aufwendungen aus internen Leistungsbeziehungen	1.257,75	1.000,00	1.000,00	2.773,50	1.773,50
9	= anteiliges veranschlagtes kalkulatorisches Ergebnis (Nummer 6 ./. Nummern 7 + 8)	46.860,66	49.000,00	49.000,00	43.548,25	-5.451,75
10	= anteiliger veranschlagter Nettoressourcenbedarf/-überschuss (Nummern 5 + 9)	-73.439,99	-81.953,00	-92.613,44	-74.705,94	17.907,50

Produktklasse **1** Zentrale Verwaltung
 Produktbereich **11** Innere Verwaltung
 Produktgruppe **11.1** Verwaltungssteuerung und -service
 Produktuntergruppe **11.16** Einrichtungen für die gesamte Verwaltung sowie Verwaltungsangehörige
 Produkt **11.16.14** Bauhof
 Kostenstelle **11.16.14.01** Bauhof

Ertrags- und Aufwandsarten		Ergebnis des Vorjahres	Planansatz ¹ des Haushaltsjahres	Fortgeschriebener Ansatz des Haushaltsjahres	Ist-Ergebnis des Haushaltsjahres	Vergleich Ansatz - Ist
		01 - 12 / 21	01 - 12 / 22	V,01-12,ÜA,B/22	01 - 12 / 22	(Spalte 4 .J. Spalte 3)
EUR						
		1	2	3	4	5
+ anteilige Zuweisungen und Umlagen nach Arten sowie aufgelöste Sonderposten		8.329,84	647,00	647,00	38.868,42	38.221,42
314100 - Zuweisungen u. Zuschüsse für laufende Zwecke Land		1.290,00	0,00	0,00	0,00	0,00
314200 - Zuweisungen u. Zuschüsse für laufende Zwecke Gemeinden/Verbände		6.393,00	0,00	0,00	37.198,94	37.198,94
316100 - ab 2015 Erträge aus der Auflösung von Sonderposten aus Zuwendungen		646,84	647,00	647,00	646,84	-0,16
316118 - ab 2018 Auflösung Sonderposten für Neuinvestitionen		0,00	0,00	0,00	1.022,64	1.022,64
aufgelöste Sonderposten		646,84	647,00	647,00	1.669,48	1.022,48
316100 - ab 2015 Erträge aus der Auflösung von Sonderposten aus Zuwendungen		646,84	647,00	647,00	646,84	-0,16
316118 - ab 2018 Auflösung Sonderposten für Neuinvestitionen		0,00	0,00	0,00	1.022,64	1.022,64
+ anteilige öffentlich-rechtliche Leistungsentgelte		191,00	100,00	100,00	25,00	-75,00
332100 - Benutzungsgebühren u. ähnliche Entgelte		191,00	100,00	100,00	25,00	-75,00
+ anteilige privatrechtliche Leistungsentgelte		300,00	500,00	500,00	622,02	122,02
342100 - Verkauf		300,00	200,00	200,00	622,02	422,02
346100 - Sonstige Privat-rechtliche Leistungsentgelte		0,00	300,00	300,00	0,00	-300,00
+ anteilige Kostenerstattungen und Kostenumlagen		75,41	0,00	0,00	404,63	404,63
348700 - Kostenerstattungen u. Kostenumlagen Private Unternehmen		0,00	0,00	0,00	301,00	301,00
348800 - Kostenerstattungen u. Kostenumlagen Übrige Bereich		75,41	0,00	0,00	103,63	103,63
+/- anteilige aktivierte Eigenleistungen und Bestandsveränderungen		860,00	0,00	0,00	0,00	0,00
372100 - Bestandsveränderungen		860,00	0,00	0,00	0,00	0,00
2	= anteilige ordentliche Erträge	9.756,25	1.247,00	1.247,00	39.920,07	38.673,07
3	anteilige Personalaufwendungen	297.823,82	342.346,00	361.254,00	344.921,97	-16.332,03
401200 - Entgelte für tariflich Beschäftigte		231.894,98	257.100,00	279.100,00	278.378,82	-721,18
401900 - Entgelte für sonstige Beschäftigte		8.179,18	9.600,00	6.678,00	2.814,20	-3.863,80
402200 - Beiträge zu Versorgungskassen für tariflich Beschäftigte		8.302,17	9.990,00	9.990,00	9.857,42	-132,58
402900 - Beiträge zu Versorgungskassen für sonstige Beschäftigte		294,45	0,00	0,00	0,00	0,00
403200 - AG-Anteile zur SV für tariflich Beschäftigte		47.182,55	60.570,00	60.570,00	53.489,11	-7.080,89
403900 - AG-Anteile zur SV für sonstige Beschäftigte		1.531,57	3.936,00	3.816,00	7,99	-3.808,01
404100 - Beihilfen u. Unterstützungsleistungen für Beschäftigte		438,92	1.150,00	1.100,00	374,43	-725,57

Teilergebnisrechnung Planvergleich zu § 50 SächsKomHVO
Haushaltsjahr 2022

Produktklasse **1** Zentrale Verwaltung
 Produktbereich **11** Innere Verwaltung
 Produktgruppe **11.1** Verwaltungssteuerung und -service
 Produktuntergruppe **11.16** Einrichtungen für die gesamte Verwaltung sowie Verwaltungsangehörige
 Produkt **11.16.14** Bauhof
 Kostenstelle **11.16.14.01** Bauhof

Ertrags- und Aufwandsarten	Ergebnis des Vorjahres	Planansatz ¹ des Haushaltsjahres	Fortgeschriebener Ansatz des Haushaltsjahres	Ist-Ergebnis des Haushaltsjahres	Vergleich Ansatz - Ist (Spalte 4 ./. Spalte 3)
	01 - 12 / 21	01 - 12 / 22	V,01-12,ÜA,B/22	01 - 12 / 22	
	EUR				
	1	2	3	4	5
+ anteilige Aufwendungen für Sach- und Dienstleistungen	67.615,28	70.750,00	104.910,00	89.514,24	-15.395,76
421100 - Unterhaltung der Grundstücke u. baulichen Anlagen	887,14	4.000,00	3.650,00	577,75	-3.072,25
423100 - Aufwendungen für Mieten u. Pachten	3.698,52	4.300,00	3.820,00	3.819,18	-0,82
424110 - Brennstoffe	1.567,72	1.800,00	2.240,00	1.919,70	-320,30
424120 - Energie	1.492,54	1.600,00	1.600,00	1.420,10	-179,90
424130 - Wasser, Abwasser	298,47	500,00	500,00	305,91	-194,09
424150 - Reinigung, Müllabfuhr	432,30	2.000,00	2.350,00	1.316,43	-1.033,57
424160 - Grundsteuer, Versicherung	430,85	550,00	550,00	474,84	-75,16
425100 - Aufwendungen für die Haltung von Fahrzeugen	54.112,79	42.000,00	76.400,00	72.822,92	-3.577,08
425300 - Aufw. f. Erwerb bewegl. Gegenstände d. AV mit AHK,abzügl. darin enthaltene Vst., bis AHK 800,-€	1.160,67	5.000,00	3.500,00	1.250,84	-2.249,16
425500 - Aufwendungen für die Unterhaltung des sonstigen beweglichen Vermögens	1.676,01	6.000,00	5.800,00	1.706,35	-4.093,65
426110 - Aus- und Fortbildung	0,00	1.000,00	800,00	18,75	-781,25
426120 - Dienstkleidung, Schutzausrüstung	1.858,27	2.000,00	3.700,00	2.553,13	-1.146,87
428100 - Aufwendungen für Vorräte	0,00	0,00	0,00	1.328,34	1.328,34
+ anteilige Abschreibungen im ordentlichen Ergebnis	49.375,60	45.839,00	45.839,00	47.688,82	1.849,82
471100 - Abschreibungen auf immaterielle Vermögensgegenstände u. Sachanlagen	28.490,97	25.519,00	25.519,00	24.518,38	-1.000,62
471118 - Abschreibung Neuinvestition ab 2018	20.884,63	20.320,00	20.320,00	23.170,44	2.850,44
+ anteilige sonstige ordentliche Aufwendungen	595,49	300,00	500,00	288,48	-211,52
441100 - Sonstige Personal- u. Versorgungsaufwendungen	27,39	100,00	100,00	5,99	-94,01
443120 - Geschäftsaufwendungen Post- und Fernmeldegebühren	94,15	200,00	200,00	86,52	-113,48
443150 - Geschäftsaufwendungen Sachverst.kosten	473,95	0,00	200,00	195,97	-4,03
4 = anteilige ordentliche Aufwendungen	415.410,19	459.235,00	512.503,00	482.413,51	-30.089,49
5 = anteiliges ordentliches Ergebnis (veranschlagter Aufwands-/Ertragsüberschuss, Nummer 2 ./. Nummer 4)	-405.653,94	-457.988,00	-511.256,00	-442.493,44	68.762,56
6 anteilige Erträge aus interner Leistungsverrechnung	444.286,75	391.700,00	391.700,00	470.673,70	78.973,70
381100 - Erträge aus internen Leistungsbeziehungen	444.286,75	391.700,00	391.700,00	470.673,70	78.973,70
7 + anteilige Aufwendungen für interne Leistungsverrechnung	117.080,71	90.000,00	90.000,00	105.587,70	15.587,70
481100 - Aufwendungen aus internen Leistungsbeziehungen	117.080,71	90.000,00	90.000,00	105.587,70	15.587,70

Teilergebnisrechnung Planvergleich zu § 50 SächsKomHVO
Haushaltsjahr 2022

Produktklasse	1	Zentrale Verwaltung
Produktbereich	11	Innere Verwaltung
Produktgruppe	11.1	Verwaltungssteuerung und -service
Produktuntergruppe	11.16	Einrichtungen für die gesamte Verwaltung sowie Verwaltungsangehörige
Produkt	11.16.14	Bauhof
Kostenstelle	11.16.14.01	Bauhof

Ertrags- und Aufwandsarten		Ergebnis des Vorjahres	Planansatz ¹ des Haushaltsjahres	Fortgeschriebener Ansatz des Haushaltsjahres	Ist-Ergebnis des Haushaltsjahres	Vergleich Ansatz - Ist (Spalte 4 ./. Spalte 3)
		01 - 12 / 21	01 - 12 / 22	V,01-12,ÜA,B/22	01 - 12 / 22	
EUR						
		1	2	3	4	5
9	= anteiliges veranschlagtes kalkulatorisches Ergebnis (Nummer 6 ./. Nummern 7 + 8)	327.206,04	301.700,00	301.700,00	365.086,00	63.386,00
10	= anteiliger veranschlagter Nettoressourcenbedarf/-überschuss (Nummern 5 + 9)	-78.447,90	-156.288,00	-209.556,00	-77.407,44	132.148,56

Produktklasse **1** Zentrale Verwaltung
 Produktbereich **12** Sicherheit und Ordnung
 Produktgruppe **12.1** Statistik und Wahlen
 Produktuntergruppe **12.10** Statistik und Wahlen
 Produkt **12.10.00** Statistik und Wahlen
 Kostenstelle **12.10.00.01** Statistik und Wahlen

Ertrags- und Aufwandsarten		Ergebnis des Vorjahres	Planansatz ¹ des Haushaltsjahres	Fortgeschriebener Ansatz des Haushaltsjahres	Ist-Ergebnis des Haushaltsjahres	Vergleich Ansatz - Ist
		01 - 12 / 21	01 - 12 / 22	V,01-12,ÜA,B/22	01 - 12 / 22	(Spalte 4 ./. Spalte 3)
EUR						
		1	2	3	4	5
	+ anteilige Kostenerstattungen und Kostenumlagen	2.320,02	0,00	0,00	2.806,84	2.806,84
	348100 - Kostenerstattungen u. Kostenumlagen Land	2.320,02	0,00	0,00	2.778,24	2.778,24
	348700 - Kostenerstattungen u. Kostenumlagen Private Unternehmen	0,00	0,00	0,00	28,60	28,60
2	= anteilige ordentliche Erträge	2.320,02	0,00	0,00	2.806,84	2.806,84
	+ anteilige Aufwendungen für Sach- und Dienstleistungen	232,62	0,00	0,00	0,00	0,00
	424150 - Reinigung, Müllabfuhr	232,62	0,00	0,00	0,00	0,00
	+ anteilige sonstige ordentliche Aufwendungen	5.417,00	6.070,00	8.200,00	7.552,23	-647,77
	441100 - Sonstige Personal- u. Versorgungsaufwendungen	422,60	600,00	1.122,00	1.095,61	-26,39
	442100 - Ehrenamtliche und sonstige Tätigkeit	580,00	550,00	960,00	960,00	0,00
	443100 - Geschäftsaufwendungen Bürobedarf	1.911,93	3.500,00	3.120,00	2.518,86	-601,14
	443120 - Geschäftsaufwendungen Post- und Fernmeldegebühren	2.502,47	1.400,00	2.978,00	2.977,76	-0,24
	443140 - Geschäftsaufwendungen Dienstreisen	0,00	20,00	20,00	0,00	-20,00
4	= anteilige ordentliche Aufwendungen	5.649,62	6.070,00	8.200,00	7.552,23	-647,77
5	= anteiliges ordentliches Ergebnis (veranschlagter Aufwands-/Ertragsüberschuss, Nummer 2 ./. Nummer 4)	-3.329,60	-6.070,00	-8.200,00	-4.745,39	3.454,61
7	+ anteilige Aufwendungen für interne Leistungsverrechnung	2.558,50	0,00	0,00	4.472,00	4.472,00
	481100 - Aufwendungen aus internen Leistungsbeziehungen	2.558,50	0,00	0,00	4.472,00	4.472,00
9	= anteiliges veranschlagtes kalkulatorisches Ergebnis (Nummer 6 ./. Nummern 7 + 8)	-2.558,50	0,00	0,00	-4.472,00	-4.472,00
10	= anteiliger veranschlagter Nettoressourcenbedarf/-überschuss (Nummern 5 + 9)	-5.888,10	-6.070,00	-8.200,00	-9.217,39	-1.017,39

Teilergebnisrechnung Planvergleich zu § 50 SächsKomHVO
Haushaltsjahr 2022

Produktklasse **1** Zentrale Verwaltung
 Produktbereich **12** Sicherheit und Ordnung
 Produktgruppe **12.2** Ordnungsangelegenheiten
 Produktuntergruppe **12.20** Ordnungsaufgaben
 Produkt **12.20.00** Ordnungsaufgaben
 Kostenstelle **12.20.00.01** Ordnungsaufgaben

Ertrags- und Aufwandsarten		Ergebnis des Vorjahres	Planansatz ¹ des Haushaltsjahres	Fortgeschriebener Ansatz des Haushaltsjahres	Ist-Ergebnis des Haushaltsjahres	Vergleich Ansatz - Ist
		01 - 12 / 21	01 - 12 / 22	V,01-12,ÜA,B/22	01 - 12 / 22	(Spalte 4 ./. Spalte 3)
EUR						
		1	2	3	4	5
	+ anteilige öffentlich-rechtliche Leistungsentgelte	2.951,50	3.000,00	3.000,00	3.199,67	199,67
	331100 - Verwaltungsgebühren	2.951,50	3.000,00	3.000,00	3.199,67	199,67
	+ anteilige sonstige ordentliche Erträge	126,00	100,00	100,00	127,13	27,13
	356100 - Bußgelder	35,00	100,00	100,00	0,00	-100,00
	358300 - Sonstige nicht zahlungswirksame Ordentliche Erträge	91,00	0,00	0,00	127,13	127,13
2	= anteilige ordentliche Erträge	3.077,50	3.100,00	3.100,00	3.326,80	226,80
	+ anteilige Aufwendungen für Sach- und Dienstleistungen	0,00	2.250,00	2.050,00	0,00	-2.050,00
	421100 - Unterhaltung der Grundstücke u. baulichen Anlagen	0,00	2.000,00	1.800,00	0,00	-1.800,00
	424150 - Reinigung, Müllabfuhr	0,00	150,00	150,00	0,00	-150,00
	425300 - Aufw. f. Erwerb bewegl. Gegenstände d. AV mit AHK,abzügl. darin enthaltene Vst., bis AHK 800,-€	0,00	100,00	100,00	0,00	-100,00
	+ anteilige Abschreibungen im ordentlichen Ergebnis	6,00	0,00	0,00	0,00	0,00
	472100 - ab 2014 Einzelwertberichtigungen von Forderungen	6,00	0,00	0,00	0,00	0,00
	+ anteilige sonstige ordentliche Aufwendungen	324,69	1.550,00	1.550,00	139,70	-1.410,30
	443110 - Geschäftsaufwendungen Fachliteratur	0,00	200,00	200,00	139,70	-60,30
	443150 - Geschäftsaufwendungen Sachverst.kosten	0,00	300,00	300,00	0,00	-300,00
	443180 - Geschäftsaufwendungen sonstige	324,69	1.050,00	1.050,00	0,00	-1.050,00
4	= anteilige ordentliche Aufwendungen	330,69	3.800,00	3.600,00	139,70	-3.460,30
5	= anteiliges ordentliches Ergebnis (veranschlagter Aufwands-/Ertragsüberschuss, Nummer 2 ./. Nummer 4)	2.746,81	-700,00	-500,00	3.187,10	3.687,10
7	+ anteilige Aufwendungen für interne Leistungsverrechnung	279,50	0,00	0,00	43,00	43,00
	481100 - Aufwendungen aus internen Leistungsbeziehungen	279,50	0,00	0,00	43,00	43,00
9	= anteiliges veranschlagtes kalkulatorisches Ergebnis (Nummer 6 ./. Nummern 7 + 8)	-279,50	0,00	0,00	-43,00	-43,00
10	= anteiliger veranschlagter Nettoressourcenbedarf/-überschuss (Nummern 5 + 9)	2.467,31	-700,00	-500,00	3.144,10	3.644,10

Teilergebnisrechnung Planvergleich zu § 50 SächsKomHVO
Haushaltsjahr 2022

Produktklasse **1** Zentrale Verwaltung
 Produktbereich **12** Sicherheit und Ordnung
 Produktgruppe **12.2** Ordnungsangelegenheiten
 Produktuntergruppe **12.20** Ordnungsaufgaben
 Produkt **12.20.00** Ordnungsaufgaben
 Kostenstelle **12.20.00.02** Öffentliche Ordnung - Verkehrswesen

Ertrags- und Aufwandsarten		Ergebnis des Vorjahres	Planansatz ¹ des Haushaltsjahres	Fortgeschriebener Ansatz des Haushaltsjahres	Ist-Ergebnis des Haushaltsjahres	Vergleich Ansatz - Ist
		01 - 12 / 21	01 - 12 / 22	V,01-12,ÜA,B/22	01 - 12 / 22	(Spalte 4 ./. Spalte 3)
EUR						
		1	2	3	4	5
	+ anteilige öffentlich-rechtliche Leistungsentgelte	4.839,00	1.700,00	1.700,00	1.711,00	11,00
	331100 - Verwaltungsgebühren	4.839,00	1.700,00	1.700,00	1.711,00	11,00
	+ anteilige sonstige ordentliche Erträge	325,00	150,00	150,00	130,00	-20,00
	356100 - Bußgelder	325,00	150,00	150,00	130,00	-20,00
2	= anteilige ordentliche Erträge	5.164,00	1.850,00	1.850,00	1.841,00	-9,00
	+ anteilige Aufwendungen für Sach- und Dienstleistungen	169,02	800,00	800,00	177,93	-622,07
	424160 - Grundsteuer, Versicherung	169,02	300,00	300,00	177,93	-122,07
	425300 - Aufw. f. Erwerb bewegl. Gegenstände d. AV mit AHK,abzügl. darin enthaltene Vst., bis AHK 800,-€	0,00	500,00	500,00	0,00	-500,00
	+ anteilige Abschreibungen im ordentlichen Ergebnis	254,72	255,00	255,00	254,72	-0,28
	471100 - Abschreibungen auf immaterielle Vermögensgegenstände u. Sachanlagen	254,72	255,00	255,00	254,72	-0,28
	+ anteilige sonstige ordentliche Aufwendungen	0,00	100,00	150,00	134,00	-16,00
	443110 - Geschäftsaufwendungen Fachliteratur	0,00	100,00	150,00	134,00	-16,00
4	= anteilige ordentliche Aufwendungen	423,74	1.155,00	1.205,00	566,65	-638,35
5	= anteiliges ordentliches Ergebnis (veranschlagter Aufwands-/Ertragsüberschuss, Nummer 2 ./. Nummer 4)	4.740,26	695,00	645,00	1.274,35	629,35
7	+ anteilige Aufwendungen für interne Leistungsverrechnung	1.634,00	2.000,00	2.000,00	2.629,45	629,45
	481100 - Aufwendungen aus internen Leistungsbeziehungen	1.634,00	2.000,00	2.000,00	2.629,45	629,45
9	= anteiliges veranschlagtes kalkulatorisches Ergebnis (Nummer 6 ./. Nummern 7 + 8)	-1.634,00	-2.000,00	-2.000,00	-2.629,45	-629,45
10	= anteiliger veranschlagter Nettoressourcenbedarf/-überschuss (Nummern 5 + 9)	3.106,26	-1.305,00	-1.355,00	-1.355,10	-0,10

Produktklasse	1	Zentrale Verwaltung
Produktbereich	12	Sicherheit und Ordnung
Produktgruppe	12.2	Ordnungsangelegenheiten
Produktuntergruppe	12.20	Ordnungsaufgaben
Produkt	12.20.00	Ordnungsaufgaben
Kostenstelle	12.20.00.03	Meldewesen

Ertrags- und Aufwandsarten		Ergebnis des Vorjahres	Planansatz ¹ des Haushaltsjahres	Fortgeschriebener Ansatz des Haushaltsjahres	Ist-Ergebnis des Haushaltsjahres	Vergleich Ansatz - Ist
		01 - 12 / 21	01 - 12 / 22	V,01-12,ÜA,B/22	01 - 12 / 22	(Spalte 4 ./. Spalte 3)
EUR						
		1	2	3	4	5
	+ anteilige sonstige ordentliche Aufwendungen	61.205,50	63.000,00	62.000,00	43.431,97	-18.568,03
	<small>445200 - Erstattungen f.Aufw.v.Dritten aus laufender Verwaltungstätigkeit Gemeinden/Verbände</small>	61.205,50	63.000,00	62.000,00	43.431,97	-18.568,03
4	= anteilige ordentliche Aufwendungen	61.205,50	63.000,00	62.000,00	43.431,97	-18.568,03
5	= anteiliges ordentliches Ergebnis (veranschlagter Aufwands-/Ertragsüberschuss, Nummer 2 ./. Nummer 4)	-61.205,50	-63.000,00	-62.000,00	-43.431,97	18.568,03
10	= anteiliger veranschlagter Nettoressourcenbedarf/-überschuss (Nummern 5 + 9)	-61.205,50	-63.000,00	-62.000,00	-43.431,97	18.568,03

Teilergebnisrechnung Planvergleich zu § 50 SächsKomHVO
Haushaltsjahr 2022

Produktklasse	1	Zentrale Verwaltung
Produktbereich	12	Sicherheit und Ordnung
Produktgruppe	12.2	Ordnungsangelegenheiten
Produktuntergruppe	12.20	Ordnungsaufgaben
Produkt	12.20.00	Ordnungsaufgaben
Kostenstelle	12.20.00.04	Standesamt

Ertrags- und Aufwandsarten		Ergebnis des Vorjahres	Planansatz ¹ des Haushaltsjahres	Fortgeschriebener Ansatz des Haushaltsjahres	Ist-Ergebnis des Haushaltsjahres	Vergleich Ansatz - Ist
		01 - 12 / 21	01 - 12 / 22	V,01-12,ÜA,B/22	01 - 12 / 22	(Spalte 4 ./. Spalte 3)
EUR						
		1	2	3	4	5
	+ anteilige sonstige ordentliche Aufwendungen	20.306,87	21.000,00	22.000,00	21.619,30	-380,70
	<small>445200 - Erstattungen f.Aufw.v.Dritten aus laufender Verwaltungstätigkeit Gemeinden/Verbände</small>	20.306,87	21.000,00	22.000,00	21.619,30	-380,70
4	= anteilige ordentliche Aufwendungen	20.306,87	21.000,00	22.000,00	21.619,30	-380,70
5	= anteiliges ordentliches Ergebnis (veranschlagter Aufwands-/Ertragsüberschuss, Nummer 2 ./. Nummer 4)	-20.306,87	-21.000,00	-22.000,00	-21.619,30	380,70
10	= anteiliger veranschlagter Nettoressourcenbedarf/-überschuss (Nummern 5 + 9)	-20.306,87	-21.000,00	-22.000,00	-21.619,30	380,70

Teilergebnisrechnung Planvergleich zu § 50 SächsKomHVO
Haushaltsjahr 2022

Produktklasse	1	Zentrale Verwaltung
Produktbereich	12	Sicherheit und Ordnung
Produktgruppe	12.2	Ordnungsangelegenheiten
Produktuntergruppe	12.20	Ordnungsaufgaben
Produkt	12.20.00	Ordnungsaufgaben
Kostenstelle	12.20.00.05	Friedensrichter

Ertrags- und Aufwandsarten		Ergebnis des Vorjahres	Planansatz ¹ des Haushaltsjahres	Fortgeschriebener Ansatz des Haushaltsjahres	Ist-Ergebnis des Haushaltsjahres	Vergleich Ansatz - Ist
		01 - 12 / 21	01 - 12 / 22	V,01-12,ÜA,B/22	01 - 12 / 22	(Spalte 4 ./. Spalte 3)
EUR						
		1	2	3	4	5
	+ anteilige Transferaufwendungen und Abschreibungen auf Sonderposten für geleistete Investitionsförderungsmaßnahmen <small>431200 - Zuweisungen u. Zuschüsse für laufende Zwecke Gemeinden/Verbände</small>	292,18	350,00	350,00	142,36	-207,64
		292,18	350,00	350,00	142,36	-207,64
4	= anteilige ordentliche Aufwendungen	292,18	350,00	350,00	142,36	-207,64
5	= anteiliges ordentliches Ergebnis (veranschlagter Aufwands-/Ertragsüberschuss, Nummer 2 ./. Nummer 4)	-292,18	-350,00	-350,00	-142,36	207,64
10	= anteiliger veranschlagter Nettoressourcenbedarf/-überschuss (Nummern 5 + 9)	-292,18	-350,00	-350,00	-142,36	207,64

Produktklasse	1	Zentrale Verwaltung
Produktbereich	12	Sicherheit und Ordnung
Produktgruppe	12.6	Brandschutz
Produktuntergruppe	12.60	Feuerwehr - allgemein
Produkt	12.60.00	Feuerwehr - allgemein
Kostenstelle	12.60.00.01	Feuerwehr - allgemein

Ertrags- und Aufwandsarten		Ergebnis des Vorjahres	Planansatz ¹ des Haushaltsjahres	Fortgeschriebener Ansatz des Haushaltsjahres	Ist-Ergebnis des Haushaltsjahres	Vergleich Ansatz - Ist
		01 - 12 / 21	01 - 12 / 22	V,01-12,ÜA,B/22	01 - 12 / 22	(Spalte 4 .J. Spalte 3)
EUR						
		1	2	3	4	5
+ anteilige Zuweisungen und Umlagen nach Arten sowie aufgelöste Sonderposten		25.025,25	34.239,00	34.239,00	31.623,40	-2.615,60
314100 - Zuweisungen u. Zuschüsse für laufende Zwecke Land		6.057,40	17.410,00	17.410,00	14.584,16	-2.825,84
314701 - Zuweisungen, Spenden für laufende Zwecke Private Unternehmen		0,00	0,00	0,00	200,00	200,00
316100 - ab 2015 Erträge aus der Auflösung von Sonderposten aus Zuwendungen		3.606,12	3.508,00	3.508,00	3.508,23	0,23
316118 - ab 2018 Auflösung Sonderposten für Neuinvestitionen		15.361,73	13.321,00	13.321,00	13.331,01	10,01
aufgelöste Sonderposten		18.967,85	16.829,00	16.829,00	16.839,24	10,24
316100 - ab 2015 Erträge aus der Auflösung von Sonderposten aus Zuwendungen		3.606,12	3.508,00	3.508,00	3.508,23	0,23
316118 - ab 2018 Auflösung Sonderposten für Neuinvestitionen		15.361,73	13.321,00	13.321,00	13.331,01	10,01
+ anteilige privatrechtliche Leistungsentgelte		2.136,90	3.000,00	3.000,00	7.112,29	4.112,29
346100 - Sonstige Privat-rechtliche Leistungsentgelte		2.136,90	3.000,00	3.000,00	7.112,29	4.112,29
+ anteilige Kostenerstattungen und Kostenumlagen		201,20	365,00	365,00	27,28	-337,72
348200 - Kostenerstattungen u. Kostenumlagen Gemeinden/Verbände		24,10	150,00	150,00	0,00	-150,00
348700 - Kostenerstattungen u. Kostenumlagen Private Unternehmen		177,10	215,00	215,00	27,28	-187,72
2	= anteilige ordentliche Erträge	27.363,35	37.604,00	37.604,00	38.762,97	1.158,97
+ anteilige Aufwendungen für Sach- und Dienstleistungen		26.044,19	90.600,00	103.230,41	68.605,66	-34.624,75
422100 - Unterhaltung des sonstigen unbeweglichen Vermögens - Infrastruktur		1.616,09	500,00	1.740,00	1.736,54	-3,46
423100 - Aufwendungen für Mieten u. Pachten		385,15	2.400,00	2.250,00	367,80	-1.882,20
425100 - Aufwendungen für die Haltung von Fahrzeugen		10.448,36	23.700,00	43.165,41	42.871,85	-293,56
425300 - Aufw. f. Erwerb bewegl. Gegenstände d. AV mit AHK,abzügl. darin enthaltene Vst., bis AHK 800,-€		3.244,01	13.900,00	14.900,00	12.758,91	-2.141,09
425500 - Aufwendungen für die Unterhaltung des sonstigen beweglichen Vermögens		5.592,26	17.450,00	11.850,00	6.003,28	-5.846,72
426110 - Aus- und Fortbildung		1.768,90	13.700,00	13.150,00	1.565,12	-11.584,88
426120 - Dienstkleidung, Schutzausrüstung		754,82	17.000,00	13.775,00	1.310,80	-12.464,20
427100 - Besondere Verwaltungs- u. Betriebsaufwendungen sonstige		2.234,60	1.950,00	2.400,00	1.991,36	-408,64
+ anteilige Abschreibungen im ordentlichen Ergebnis		28.483,02	25.486,00	25.486,00	25.503,45	17,45
471100 - Abschreibungen auf immaterielle Vermögensgegenstände u. Sachanlagen		10.452,50	10.106,00	10.106,00	10.105,39	-0,61
471118 - Abschreibung Neuinvestition ab 2018		18.030,52	15.380,00	15.380,00	15.398,06	18,06
+ anteilige Transferaufwendungen und Abschreibungen auf Sonderposten für geleistete Investitionsförderungsmaßnahmen		7.692,00	7.800,00	7.800,00	7.786,00	-14,00

Produktklasse	1	Zentrale Verwaltung
Produktbereich	12	Sicherheit und Ordnung
Produktgruppe	12.6	Brandschutz
Produktuntergruppe	12.60	Feuerwehr - allgemein
Produkt	12.60.00	Feuerwehr - allgemein
Kostenstelle	12.60.00.01	Feuerwehr - allgemein

Ertrags- und Aufwandsarten		Ergebnis des Vorjahres	Planansatz ¹ des Haushaltsjahres	Fortgeschriebener Ansatz des Haushaltsjahres	Ist-Ergebnis des Haushaltsjahres	Vergleich Ansatz - Ist
		01 - 12 / 21	01 - 12 / 22	V,01-12,ÜA,B/22	01 - 12 / 22	(Spalte 4 ./. Spalte 3)
EUR						
		1	2	3	4	5
	431800 - Zuweisungen u. Zuschüsse für laufende Zwecke Ubrige Bereiche	7.692,00	7.800,00	7.800,00	7.786,00	-14,00
	+ anteilige sonstige ordentliche Aufwendungen	12.445,36	33.850,00	18.074,59	13.341,39	-4.733,20
	441100 - Sonstige Personal- u. Versorgungsaufwendungen	0,00	300,00	26,00	13,79	-12,21
	442100 - Ehrenamtliche und sonstige Tätigkeit	6.909,63	22.945,00	9.310,89	9.310,50	-0,39
	442300 - Datenverarbeitung	417,04	1.270,00	654,59	328,92	-325,67
	442920 - Mitgliedsbeiträge	919,10	970,00	970,00	0,00	-970,00
	443100 - Geschäftsaufwendungen Bürobedarf	132,25	500,00	500,00	6,16	-493,84
	443110 - Geschäftsaufwendungen Fachliteratur	541,18	650,00	650,00	592,07	-57,93
	443120 - Geschäftsaufwendungen Post- und Fernmeldegebühren	1.961,40	4.000,00	2.500,00	2.063,91	-436,09
	443140 - Geschäftsaufwendungen Dienstreisen	0,00	100,00	100,00	0,00	-100,00
	443150 - Geschäftsaufwendungen Sachverst.kosten	177,10	215,00	215,00	0,00	-215,00
	444100 - Versicherungen	864,87	900,00	1.148,11	1.026,04	-122,07
	445200 - Erstattungen f.Aufw.v.Dritten aus laufender Verwaltungstätigkeit Gemeinden/Verbände	522,79	2.000,00	2.000,00	0,00	-2.000,00
4	= anteilige ordentliche Aufwendungen	74.664,57	157.736,00	154.591,00	115.236,50	-39.354,50
5	= anteiliges ordentliches Ergebnis (veranschlagter Aufwands-/Ertragsüberschuss, Nummer 2 ./. Nummer 4)	-47.301,22	-120.132,00	-116.987,00	-76.473,53	40.513,47
7	+ anteilige Aufwendungen für interne Leistungsverrechnung	5.686,75	4.000,00	4.000,00	4.450,50	450,50
	481100 - Aufwendungen aus internen Leistungsbeziehungen	5.686,75	4.000,00	4.000,00	4.450,50	450,50
9	= anteiliges veranschlagtes kalkulatorisches Ergebnis (Nummer 6 ./. Nummern 7 + 8)	-5.686,75	-4.000,00	-4.000,00	-4.450,50	-450,50
10	= anteiliger veranschlagter Nettoressourcenbedarf/-überschuss (Nummern 5 + 9)	-52.987,97	-124.132,00	-120.987,00	-80.924,03	40.062,97

Teilergebnisrechnung Planvergleich zu § 50 SächsKomHVO
Haushaltsjahr 2022

Produktklasse **1** Zentrale Verwaltung
 Produktbereich **12** Sicherheit und Ordnung
 Produktgruppe **12.6** Brandschutz
 Produktuntergruppe **12.60** Feuerwehr - allgemein
 Produkt **12.60.00** Feuerwehr - allgemein
 Kostenstelle **12.60.00.02** Feuerwehrhaus Diehmen

Ertrags- und Aufwandsarten		Ergebnis des Vorjahres	Planansatz ¹ des Haushaltsjahres	Fortgeschriebener Ansatz des Haushaltsjahres	Ist-Ergebnis des Haushaltsjahres	Vergleich Ansatz - Ist
		01 - 12 / 21	01 - 12 / 22	V,01-12,ÜA,B/22	01 - 12 / 22	(Spalte 4 ./. Spalte 3)
EUR						
		1	2	3	4	5
	+ anteilige Zuweisungen und Umlagen nach Arten sowie aufgelöste Sonderposten	74,40	74,00	74,00	160,14	86,14
	316100 - ab 2015 Erträge aus der Auflösung von Sonderposten aus Zuwendungen	74,40	74,00	74,00	160,14	86,14
	aufgelöste Sonderposten	74,40	74,00	74,00	160,14	86,14
	316100 - ab 2015 Erträge aus der Auflösung von Sonderposten aus Zuwendungen	74,40	74,00	74,00	160,14	86,14
	+ anteilige privatrechtliche Leistungsentgelte	60,00	50,00	50,00	0,00	-50,00
	341100 - Mieten u. Pachten	60,00	50,00	50,00	0,00	-50,00
2	= anteilige ordentliche Erträge	134,40	124,00	124,00	160,14	36,14
	+ anteilige Aufwendungen für Sach- und Dienstleistungen	2.644,18	3.145,00	2.895,00	1.862,62	-1.032,38
	421100 - Unterhaltung der Grundstücke u. baulichen Anlagen	276,32	500,00	500,00	0,00	-500,00
	424120 - Energie	2.053,87	1.900,00	1.900,00	1.529,00	-371,00
	424130 - Wasser, Abwasser	201,24	270,00	270,00	260,91	-9,09
	424150 - Reinigung, Müllabfuhr	23,56	50,00	50,00	5,74	-44,26
	424160 - Grundsteuer, Versicherung	50,79	75,00	75,00	55,03	-19,97
	425300 - Aufw. f. Erwerb bewegl. Gegenstände d. AV mit AHK,abzügl. darin enthaltene Vst., bis AHK 800,-€	0,00	50,00	50,00	11,94	-38,06
	425500 - Aufwendungen für die Unterhaltung des sonstigen beweglichen Vermögens	38,40	300,00	50,00	0,00	-50,00
	+ anteilige Abschreibungen im ordentlichen Ergebnis	159,77	160,00	160,00	159,77	-0,23
	471100 - Abschreibungen auf immaterielle Vermögensgegenstände u. Sachanlagen	159,77	160,00	160,00	159,77	-0,23
	+ anteilige sonstige ordentliche Aufwendungen	0,00	10,00	10,00	0,00	-10,00
	444100 - Versicherungen	0,00	10,00	10,00	0,00	-10,00
4	= anteilige ordentliche Aufwendungen	2.803,95	3.315,00	3.065,00	2.022,39	-1.042,61
5	= anteiliges ordentliches Ergebnis (veranschlagter Aufwands-/Ertragsüberschuss, Nummer 2 ./. Nummer 4)	-2.669,55	-3.191,00	-2.941,00	-1.862,25	1.078,75
7	+ anteilige Aufwendungen für interne Leistungsverrechnung	150,50	100,00	100,00	21,50	-78,50
	481100 - Aufwendungen aus internen Leistungsbeziehungen	150,50	100,00	100,00	21,50	-78,50
9	= anteiliges veranschlagtes kalkulatorisches Ergebnis (Nummer 6 ./. Nummern 7 + 8)	-150,50	-100,00	-100,00	-21,50	78,50
10	= anteiliger veranschlagter Nettoressourcenbedarf/-überschuss (Nummern 5 + 9)	-2.820,05	-3.291,00	-3.041,00	-1.883,75	1.157,25

Produktklasse **1** Zentrale Verwaltung
 Produktbereich **12** Sicherheit und Ordnung
 Produktgruppe **12.6** Brandschutz
 Produktuntergruppe **12.60** Feuerwehr - allgemein
 Produkt **12.60.00** Feuerwehr - allgemein
 Kostenstelle **12.60.00.03** Feuerwehrhaus Doberschau

Ertrags- und Aufwandsarten		Ergebnis des Vorjahres	Planansatz ¹ des Haushaltsjahres	Fortgeschriebener Ansatz des Haushaltsjahres	Ist-Ergebnis des Haushaltsjahres	Vergleich Ansatz - Ist
		01 - 12 / 21	01 - 12 / 22	V,01-12,ÜA,B/22	01 - 12 / 22	(Spalte 4 ./. Spalte 3)
EUR						
		1	2	3	4	5
+ anteilige Zuweisungen und Umlagen nach Arten sowie aufgelöste Sonderposten		2.513,73	2.514,00	2.514,00	2.513,73	-0,27
316100 - ab 2015 Erträge aus der Auflösung von Sonderposten aus Zuwendungen		2.513,73	2.514,00	2.514,00	2.513,73	-0,27
aufgelöste Sonderposten		2.513,73	2.514,00	2.514,00	2.513,73	-0,27
316100 - ab 2015 Erträge aus der Auflösung von Sonderposten aus Zuwendungen		2.513,73	2.514,00	2.514,00	2.513,73	-0,27
+ anteilige privatrechtliche Leistungsentgelte		65,00	75,00	75,00	35,00	-40,00
341100 - Mieten u. Pachten		65,00	75,00	75,00	35,00	-40,00
+/- anteilige aktivierte Eigenleistungen und Bestandsveränderungen		557,78	0,00	0,00	1.020,95	1.020,95
372100 - Bestandsveränderungen		557,78	0,00	0,00	1.020,95	1.020,95
2	= anteilige ordentliche Erträge	3.136,51	2.589,00	2.589,00	3.569,68	980,68
+ anteilige Aufwendungen für Sach- und Dienstleistungen		3.361,93	26.080,00	5.258,00	3.571,30	-1.686,70
421100 - Unterhaltung der Grundstücke u. baulichen Anlagen		687,75	21.600,00	944,00	365,79	-578,21
423100 - Aufwendungen für Mieten u. Pachten		85,86	200,00	200,00	85,86	-114,14
424110 - Brennstoffe		1.180,85	1.500,00	1.634,00	1.633,32	-0,68
424120 - Energie		961,68	1.300,00	1.300,00	919,16	-380,84
424130 - Wasser, Abwasser		254,13	500,00	500,00	266,10	-233,90
424150 - Reinigung, Müllabfuhr		3,93	80,00	80,00	23,58	-56,42
424160 - Grundsteuer, Versicherung		168,77	250,00	250,00	186,05	-63,95
425300 - Aufw. f. Erwerb bewegl. Gegenstände d. AV mit AHK,abzügl. darin enthaltene Vst., bis AHK 800,-€		0,00	50,00	50,00	0,00	-50,00
425500 - Aufwendungen für die Unterhaltung des sonstigen beweglichen Vermögens		18,96	600,00	300,00	91,44	-208,56
+ anteilige Abschreibungen im ordentlichen Ergebnis		5.828,59	5.829,00	5.829,00	5.828,59	-0,41
471100 - Abschreibungen auf immaterielle Vermögensgegenstände u. Sachanlagen		5.828,59	5.829,00	5.829,00	5.828,59	-0,41
+ anteilige sonstige ordentliche Aufwendungen		6,83	10,00	10,00	6,83	-3,17
444100 - Versicherungen		6,83	10,00	10,00	6,83	-3,17
4	= anteilige ordentliche Aufwendungen	9.197,35	31.919,00	11.097,00	9.406,72	-1.690,28
5	= anteiliges ordentliches Ergebnis (veranschlagter Aufwands-/Ertragsüberschuss, Nummer 2 ./. Nummer 4)	-6.060,84	-29.330,00	-8.508,00	-5.837,04	2.670,96
7	+ anteilige Aufwendungen für interne Leistungsverrechnung	172,00	200,00	200,00	107,50	-92,50
481100 - Aufwendungen aus internen Leistungsbeziehungen		172,00	200,00	200,00	107,50	-92,50

Teilergebnisrechnung Planvergleich zu § 50 SächsKomHVO
Haushaltsjahr 2022

Produktklasse	1	Zentrale Verwaltung
Produktbereich	12	Sicherheit und Ordnung
Produktgruppe	12.6	Brandschutz
Produktuntergruppe	12.60	Feuerwehr - allgemein
Produkt	12.60.00	Feuerwehr - allgemein
Kostenstelle	12.60.00.03	Feuerwehrhaus Doberschau

Ertrags- und Aufwandsarten		Ergebnis des Vorjahres	Planansatz ¹ des Haushaltsjahres	Fortgeschriebener Ansatz des Haushaltsjahres	Ist-Ergebnis des Haushaltsjahres	Vergleich Ansatz - Ist (Spalte 4 ./. Spalte 3)
		01 - 12 / 21	01 - 12 / 22	V,01-12,ÜA,B/22	01 - 12 / 22	
EUR						
		1	2	3	4	5
9	= anteiliges veranschlagtes kalkulatorisches Ergebnis (Nummer 6 ./. Nummern 7 + 8)	-172,00	-200,00	-200,00	-107,50	92,50
10	= anteiliger veranschlagter Nettoressourcenbedarf/-überschuss (Nummern 5 + 9)	-6.232,84	-29.530,00	-8.708,00	-5.944,54	2.763,46

Teilergebnisrechnung Planvergleich zu § 50 SächsKomHVO
Haushaltsjahr 2022

Produktklasse **1** Zentrale Verwaltung
 Produktbereich **12** Sicherheit und Ordnung
 Produktgruppe **12.6** Brandschutz
 Produktuntergruppe **12.60** Feuerwehr - allgemein
 Produkt **12.60.00** Feuerwehr - allgemein
 Kostenstelle **12.60.00.04** Feuerwehrhaus Dretschen

Ertrags- und Aufwandsarten		Ergebnis des Vorjahres	Planansatz ¹ des Haushaltsjahres	Fortgeschriebener Ansatz des Haushaltsjahres	Ist-Ergebnis des Haushaltsjahres	Vergleich Ansatz - Ist
		01 - 12 / 21	01 - 12 / 22	V,01-12,ÜA,B/22	01 - 12 / 22	(Spalte 4 .J. Spalte 3)
EUR						
		1	2	3	4	5
+ anteilige Zuweisungen und Umlagen nach Arten sowie aufgelöste Sonderposten		6.887,55	6.813,00	6.813,00	6.813,08	0,08
316100 - ab 2015 Erträge aus der Auflösung von Sonderposten aus Zuwendungen		74,47	0,00	0,00	0,00	0,00
316118 - ab 2018 Auflösung Sonderposten für Neuinvestitionen		6.813,08	6.813,00	6.813,00	6.813,08	0,08
aufgelöste Sonderposten		6.887,55	6.813,00	6.813,00	6.813,08	0,08
316100 - ab 2015 Erträge aus der Auflösung von Sonderposten aus Zuwendungen		74,47	0,00	0,00	0,00	0,00
316118 - ab 2018 Auflösung Sonderposten für Neuinvestitionen		6.813,08	6.813,00	6.813,00	6.813,08	0,08
+ anteilige privatrechtliche Leistungsentgelte		0,00	75,00	75,00	35,00	-40,00
341100 - Mieten u. Pachten		0,00	75,00	75,00	35,00	-40,00
+/- anteilige aktivierte Eigenleistungen und Bestandsveränderungen		761,61	0,00	0,00	753,49	753,49
372100 - Bestandsveränderungen		761,61	0,00	0,00	753,49	753,49
2	= anteilige ordentliche Erträge	7.649,16	6.888,00	6.888,00	7.601,57	713,57
+ anteilige Aufwendungen für Sach- und Dienstleistungen		2.543,87	16.150,00	6.966,16	4.108,35	-2.857,81
421100 - Unterhaltung der Grundstücke u. baulichen Anlagen		182,67	11.800,00	1.800,00	306,71	-1.493,29
423100 - Aufwendungen für Mieten u. Pachten		61,20	100,00	100,00	61,20	-38,80
424110 - Brennstoffe		1.560,63	2.000,00	2.940,00	2.930,21	-9,79
424120 - Energie		355,42	1.200,00	1.175,00	324,50	-850,50
424130 - Wasser, Abwasser		175,55	350,00	350,00	234,74	-115,26
424150 - Reinigung, Müllabfuhr		0,00	50,00	50,00	5,74	-44,26
424160 - Grundsteuer, Versicherung		182,39	200,00	201,16	201,16	0,00
425300 - Aufw. f. Erwerb bewegl. Gegenstände d. AV mit AHK,abzügl. darin enthaltene Vst., bis AHK 800,-€		0,00	50,00	50,00	29,95	-20,05
425500 - Aufwendungen für die Unterhaltung des sonstigen beweglichen Vermögens		26,01	400,00	300,00	14,14	-285,86
+ anteilige Abschreibungen im ordentlichen Ergebnis		9.857,90	9.595,00	9.595,00	9.594,99	-0,01
471100 - Abschreibungen auf immaterielle Vermögensgegenstände u. Sachanlagen		262,91	0,00	0,00	0,00	0,00
471118 - Abschreibung Neuinvestition ab 2018		9.594,99	9.595,00	9.595,00	9.594,99	-0,01
+ anteilige sonstige ordentliche Aufwendungen		4,16	10,00	10,00	4,16	-5,84
444100 - Versicherungen		4,16	10,00	10,00	4,16	-5,84
4	= anteilige ordentliche Aufwendungen	12.405,93	25.755,00	16.571,16	13.707,50	-2.863,66

Teilergebnisrechnung Planvergleich zu § 50 SächsKomHVO
Haushaltsjahr 2022

Produktklasse	1	Zentrale Verwaltung
Produktbereich	12	Sicherheit und Ordnung
Produktgruppe	12.6	Brandschutz
Produktuntergruppe	12.60	Feuerwehr - allgemein
Produkt	12.60.00	Feuerwehr - allgemein
Kostenstelle	12.60.00.04	Feuerwehrhaus Dretschen

Ertrags- und Aufwandsarten		Ergebnis des Vorjahres	Planansatz ¹ des Haushaltsjahres	Fortgeschriebener Ansatz des Haushaltsjahres	Ist-Ergebnis des Haushaltsjahres	Vergleich Ansatz - Ist
		01 - 12 / 21	01 - 12 / 22	V,01-12,ÜA,B/22	01 - 12 / 22	(Spalte 4 ./. Spalte 3)
		EUR				
		1	2	3	4	5
5	= anteiliges ordentliches Ergebnis (veranschlagter Aufwands-/Ertragsüberschuss, Nummer 2 ./. Nummer 4)	-4.756,77	-18.867,00	-9.683,16	-6.105,93	3.577,23
7	+ anteilige Aufwendungen für interne Leistungsverrechnung 481100 - Aufwendungen aus internen Leistungsbeziehungen	193,50 193,50	200,00 200,00	200,00 200,00	53,75 53,75	-146,25 -146,25
9	= anteiliges veranschlagtes kalkulatorisches Ergebnis (Nummer 6 ./. Nummern 7 + 8)	-193,50	-200,00	-200,00	-53,75	146,25
10	= anteiliger veranschlagter Nettoressourcenbedarf/-überschuss (Nummern 5 + 9)	-4.950,27	-19.067,00	-9.883,16	-6.159,68	3.723,48

Teilergebnisrechnung Planvergleich zu § 50 SächsKomHVO
Haushaltsjahr 2022

Produktklasse **1** Zentrale Verwaltung
 Produktbereich **12** Sicherheit und Ordnung
 Produktgruppe **12.6** Brandschutz
 Produktuntergruppe **12.60** Feuerwehr - allgemein
 Produkt **12.60.00** Feuerwehr - allgemein
 Kostenstelle **12.60.00.05** Feuerwehrhaus Gaußig

Ertrags- und Aufwandsarten		Ergebnis des Vorjahres	Planansatz ¹ des Haushaltsjahres	Fortgeschriebener Ansatz des Haushaltsjahres	Ist-Ergebnis des Haushaltsjahres	Vergleich Ansatz - Ist (Spalte 4 ./. Spalte 3)
		01 - 12 / 21	01 - 12 / 22	V,01-12,ÜA,B/22	01 - 12 / 22	
EUR						
		1	2	3	4	5
+ anteilige Zuweisungen und Umlagen nach Arten sowie aufgelöste Sonderposten		3.108,11	3.108,00	3.108,00	3.108,11	0,11
316100 - ab 2015 Erträge aus der Auflösung von Sonderposten aus Zuwendungen		3.108,11	3.108,00	3.108,00	3.108,11	0,11
aufgelöste Sonderposten		3.108,11	3.108,00	3.108,00	3.108,11	0,11
316100 - ab 2015 Erträge aus der Auflösung von Sonderposten aus Zuwendungen		3.108,11	3.108,00	3.108,00	3.108,11	0,11
+ anteilige privatrechtliche Leistungsentgelte		0,00	100,00	100,00	35,00	-65,00
341100 - Mieten u. Pachten		0,00	100,00	100,00	35,00	-65,00
2	= anteilige ordentliche Erträge	3.108,11	3.208,00	3.208,00	3.143,11	-64,89
+ anteilige Aufwendungen für Sach- und Dienstleistungen		4.298,93	14.233,00	8.608,84	6.008,18	-2.600,66
421100 - Unterhaltung der Grundstücke u. baulichen Anlagen		1.079,47	10.300,00	3.800,00	1.787,33	-2.012,67
423100 - Aufwendungen für Mieten u. Pachten		0,00	383,00	0,00	0,00	0,00
424110 - Brennstoffe		2.405,57	2.000,00	3.560,00	3.552,18	-7,82
424120 - Energie		194,60	350,00	350,00	184,80	-165,20
424130 - Wasser, Abwasser		220,88	300,00	300,00	276,59	-23,41
424150 - Reinigung, Müllabfuhr		20,07	100,00	100,00	10,02	-89,98
424160 - Grundsteuer, Versicherung		178,86	250,00	248,84	197,26	-51,58
425300 - Aufw. f. Erwerb bewegl. Gegenstände d. AV mit AHK,abzügl. darin enthaltene Vst., bis AHK 800,-€		0,00	50,00	50,00	0,00	-50,00
425500 - Aufwendungen für die Unterhaltung des sonstigen beweglichen Vermögens		199,48	500,00	200,00	0,00	-200,00
+ anteilige Abschreibungen im ordentlichen Ergebnis		5.766,92	5.767,00	5.767,00	5.766,92	-0,08
471100 - Abschreibungen auf immaterielle Vermögensgegenstände u. Sachanlagen		5.766,92	5.767,00	5.767,00	5.766,92	-0,08
+ anteilige sonstige ordentliche Aufwendungen		0,00	10,00	10,00	0,00	-10,00
444100 - Versicherungen		0,00	10,00	10,00	0,00	-10,00
4	= anteilige ordentliche Aufwendungen	10.065,85	20.010,00	14.385,84	11.775,10	-2.610,74
5	= anteiliges ordentliches Ergebnis (veranschlagter Aufwands-/Ertragsüberschuss, Nummer 2 ./. Nummer 4)	-6.957,74	-16.802,00	-11.177,84	-8.631,99	2.545,85
7	+ anteilige Aufwendungen für interne Leistungsverrechnung	129,00	200,00	200,00	32,25	-167,75
481100 - Aufwendungen aus internen Leistungsbeziehungen		129,00	200,00	200,00	32,25	-167,75
9	= anteiliges veranschlagtes kalkulatorisches Ergebnis (Nummer 6 ./. Nummern 7 + 8)	-129,00	-200,00	-200,00	-32,25	167,75

Teilergebnisrechnung Planvergleich zu § 50 SächsKomHVO
Haushaltsjahr 2022

Produktklasse	1	Zentrale Verwaltung
Produktbereich	12	Sicherheit und Ordnung
Produktgruppe	12.6	Brandschutz
Produktuntergruppe	12.60	Feuerwehr - allgemein
Produkt	12.60.00	Feuerwehr - allgemein
Kostenstelle	12.60.00.05	Feuerwehrhaus Gaußig

Ertrags- und Aufwandsarten		Ergebnis des Vorjahres	Planansatz ¹ des Haushaltsjahres	Fortgeschriebener Ansatz des Haushaltsjahres	Ist-Ergebnis des Haushaltsjahres	Vergleich Ansatz - Ist (Spalte 4 ./. Spalte 3)
		01 - 12 / 21	01 - 12 / 22	V,01-12,ÜA,B/22	01 - 12 / 22	
EUR						
		1	2	3	4	5
10	= anteiliger veranschlagter Nettoressourcenbedarf/-überschuss (Nummern 5 + 9)	-7.086,74	-17.002,00	-11.377,84	-8.664,24	2.713,60

Teilergebnisrechnung Planvergleich zu § 50 SächsKomHVO
Haushaltsjahr 2022

Produktklasse **1** Zentrale Verwaltung
Produktbereich **12** Sicherheit und Ordnung
Produktgruppe **12.6** Brandschutz
Produktuntergruppe **12.60** Feuerwehr - allgemein
Produkt **12.60.00** Feuerwehr - allgemein
Kostenstelle **12.60.00.06** Feuerwehrhaus Gnaschwitz

Ertrags- und Aufwandsarten		Ergebnis des Vorjahres	Planansatz ¹ des Haushaltsjahres	Fortgeschriebener Ansatz des Haushaltsjahres	Ist-Ergebnis des Haushaltsjahres	Vergleich Ansatz - Ist
		01 - 12 / 21	01 - 12 / 22	V,01-12,ÜA,B/22	01 - 12 / 22	(Spalte 4 ./. Spalte 3)
EUR						
		1	2	3	4	5
+ anteilige Zuweisungen und Umlagen nach Arten sowie aufgelöste Sonderposten		3.057,15	3.057,00	3.057,00	3.057,15	0,15
316100 - ab 2015 Erträge aus der Auflösung von Sonderposten aus Zuwendungen		3.057,15	3.057,00	3.057,00	3.057,15	0,15
aufgelöste Sonderposten		3.057,15	3.057,00	3.057,00	3.057,15	0,15
316100 - ab 2015 Erträge aus der Auflösung von Sonderposten aus Zuwendungen		3.057,15	3.057,00	3.057,00	3.057,15	0,15
+ anteilige privatrechtliche Leistungsentgelte		0,00	50,00	50,00	65,00	15,00
341100 - Mieten u. Pachten		0,00	50,00	50,00	65,00	15,00
2	= anteilige ordentliche Erträge	3.057,15	3.107,00	3.107,00	3.122,15	15,15
+ anteilige Aufwendungen für Sach- und Dienstleistungen		3.146,58	5.480,00	9.149,00	3.085,69	-6.063,31
421100 - Unterhaltung der Grundstücke u. baulichen Anlagen		407,07	1.800,00	5.525,00	441,76	-5.083,24
424110 - Brennstoffe		1.045,14	1.200,00	1.494,00	1.279,80	-214,20
424120 - Energie		737,51	1.000,00	1.000,00	707,30	-292,70
424130 - Wasser, Abwasser		178,61	250,00	250,00	186,07	-63,93
424150 - Reinigung, Müllabfuhr		0,00	80,00	80,00	0,00	-80,00
424160 - Grundsteuer, Versicherung		313,87	400,00	400,00	347,15	-52,85
425300 - Aufw. f. Erwerb bewegl. Gegenstände d. AV mit AHK,abzügl. darin enthaltene Vst., bis AHK 800,-€		437,92	50,00	0,00	0,00	0,00
425500 - Aufwendungen für die Unterhaltung des sonstigen beweglichen Vermögens		26,46	700,00	400,00	123,61	-276,39
+ anteilige Abschreibungen im ordentlichen Ergebnis		8.575,80	8.576,00	8.576,00	8.575,80	-0,20
471100 - Abschreibungen auf immaterielle Vermögensgegenstände u. Sachanlagen		8.575,80	8.576,00	8.576,00	8.575,80	-0,20
+ anteilige sonstige ordentliche Aufwendungen		0,00	10,00	10,00	0,00	-10,00
444100 - Versicherungen		0,00	10,00	10,00	0,00	-10,00
4	= anteilige ordentliche Aufwendungen	11.722,38	14.066,00	17.735,00	11.661,49	-6.073,51
5	= anteiliges ordentliches Ergebnis (veranschlagter Aufwands-/Ertragsüberschuss, Nummer 2 ./. Nummer 4)	-8.665,23	-10.959,00	-14.628,00	-8.539,34	6.088,66
7	+ anteilige Aufwendungen für interne Leistungsverrechnung	0,00	200,00	200,00	107,50	-92,50
481100 - Aufwendungen aus internen Leistungsbeziehungen		0,00	200,00	200,00	107,50	-92,50
9	= anteiliges veranschlagtes kalkulatorisches Ergebnis (Nummer 6 ./. Nummern 7 + 8)	0,00	-200,00	-200,00	-107,50	92,50
10	= anteiliger veranschlagter Nettoressourcenbedarf/-überschuss (Nummern 5 + 9)	-8.665,23	-11.159,00	-14.828,00	-8.646,84	6.181,16

Produktklasse	1	Zentrale Verwaltung
Produktbereich	12	Sicherheit und Ordnung
Produktgruppe	12.6	Brandschutz
Produktuntergruppe	12.60	Feuerwehr - allgemein
Produkt	12.60.00	Feuerwehr - allgemein
Kostenstelle	12.60.00.07	Feuerwehrhaus Naundorf

Ertrags- und Aufwandsarten		Ergebnis des Vorjahres	Planansatz ¹ des Haushaltsjahres	Fortgeschriebener Ansatz des Haushaltsjahres	Ist-Ergebnis des Haushaltsjahres	Vergleich Ansatz - Ist
		01 - 12 / 21	01 - 12 / 22	V,01-12,ÜA,B/22	01 - 12 / 22	(Spalte 4 ./. Spalte 3)
EUR						
		1	2	3	4	5
+ anteilige Zuweisungen und Umlagen nach Arten sowie aufgelöste Sonderposten		6.057,04	6.057,00	6.057,00	6.057,04	0,04
316118 - ab 2018 Auflösung Sonderposten für Neuinvestitionen		6.057,04	6.057,00	6.057,00	6.057,04	0,04
aufgelöste Sonderposten		6.057,04	6.057,00	6.057,00	6.057,04	0,04
316118 - ab 2018 Auflösung Sonderposten für Neuinvestitionen		6.057,04	6.057,00	6.057,00	6.057,04	0,04
+ anteilige privatrechtliche Leistungsentgelte		265,00	200,00	200,00	35,00	-165,00
341100 - Mieten u. Pachten		265,00	200,00	200,00	35,00	-165,00
+/- anteilige aktivierte Eigenleistungen und Bestandsveränderungen		339,38	0,00	0,00	1.315,69	1.315,69
372100 - Bestandsveränderungen		339,38	0,00	0,00	1.315,69	1.315,69
2	= anteilige ordentliche Erträge	6.661,42	6.257,00	6.257,00	7.407,73	1.150,73
+ anteilige Aufwendungen für Sach- und Dienstleistungen		4.200,48	7.000,00	19.251,00	7.425,64	-11.825,36
421100 - Unterhaltung der Grundstücke u. baulichen Anlagen		872,81	2.100,00	13.558,34	2.598,64	-10.959,70
424110 - Brennstoffe		2.325,13	2.300,00	3.471,00	3.470,05	-0,95
424120 - Energie		487,57	800,00	800,00	462,00	-338,00
424130 - Wasser, Abwasser		205,70	500,00	500,00	246,07	-253,93
424150 - Reinigung, Müllabfuhr		5,74	50,00	150,00	85,51	-64,49
424160 - Grundsteuer, Versicherung		303,53	400,00	400,00	335,66	-64,34
425300 - Aufw. f. Erwerb bewegl. Gegenstände d. AV mit AHK,abzügl. darin enthaltene Vst., bis AHK 800,-€		0,00	50,00	50,00	0,00	-50,00
425500 - Aufwendungen für die Unterhaltung des sonstigen beweglichen Vermögens		0,00	800,00	321,66	227,71	-93,95
+ anteilige Abschreibungen im ordentlichen Ergebnis		13.455,45	13.455,00	13.455,00	13.455,45	0,45
471118 - Abschreibung Neuinvestition ab 2018		13.455,45	13.455,00	13.455,00	13.455,45	0,45
+ anteilige sonstige ordentliche Aufwendungen		0,00	10,00	10,00	0,00	-10,00
444100 - Versicherungen		0,00	10,00	10,00	0,00	-10,00
4	= anteilige ordentliche Aufwendungen	17.655,93	20.465,00	32.716,00	20.881,09	-11.834,91
5	= anteiliges ordentliches Ergebnis (veranschlagter Aufwands-/Ertragsüberschuss, Nummer 2 ./. Nummer 4)	-10.994,51	-14.208,00	-26.459,00	-13.473,36	12.985,64
7	+ anteilige Aufwendungen für interne Leistungsverrechnung	193,50	300,00	300,00	247,25	-52,75
481100 - Aufwendungen aus internen Leistungsbeziehungen		193,50	300,00	300,00	247,25	-52,75
9	= anteiliges veranschlagtes kalkulatorisches Ergebnis (Nummer 6 ./. Nummern 7 + 8)	-193,50	-300,00	-300,00	-247,25	52,75

Teilergebnisrechnung Planvergleich zu § 50 SächsKomHVO
Haushaltsjahr 2022

Produktklasse	1	Zentrale Verwaltung
Produktbereich	12	Sicherheit und Ordnung
Produktgruppe	12.6	Brandschutz
Produktuntergruppe	12.60	Feuerwehr - allgemein
Produkt	12.60.00	Feuerwehr - allgemein
Kostenstelle	12.60.00.07	Feuerwehrhaus Naundorf

Ertrags- und Aufwandsarten		Ergebnis des Vorjahres	Planansatz ¹ des Haushaltsjahres	Fortgeschriebener Ansatz des Haushaltsjahres	Ist-Ergebnis des Haushaltsjahres	Vergleich Ansatz - Ist (Spalte 4 ./. Spalte 3)
		01 - 12 / 21	01 - 12 / 22	V,01-12,ÜA,B/22	01 - 12 / 22	
EUR						
		1	2	3	4	5
10	= anteiliger veranschlagter Nettoressourcenbedarf/-überschuss (Nummern 5 + 9)	-11.188,01	-14.508,00	-26.759,00	-13.720,61	13.038,39

Teilergebnisrechnung Planvergleich zu § 50 SächsKomHVO
Haushaltsjahr 2022

Produktklasse	2	Schule und Kultur
Produktbereich	27	Kultur und Wissenschaft
Produktgruppe	27.2	Bibliotheken
Produktuntergruppe	27.20	Büchereien
Produkt	27.20.00	Büchereien
Kostenstelle	27.20.00.01	Büchereien

Ertrags- und Aufwandsarten		Ergebnis des Vorjahres	Planansatz ¹ des Haushaltsjahres	Fortgeschriebener Ansatz des Haushaltsjahres	Ist-Ergebnis des Haushaltsjahres	Vergleich Ansatz - Ist
		01 - 12 / 21	01 - 12 / 22	V,01-12,ÜA,B/22	01 - 12 / 22	(Spalte 4 ./. Spalte 3)
EUR						
		1	2	3	4	5
	+ anteilige privatrechtliche Leistungsentgelte	22,00	0,00	0,00	16,00	16,00
	346100 - Sonstige Privat-rechtliche Leistungsentgelte	22,00	0,00	0,00	16,00	16,00
2	= anteilige ordentliche Erträge	22,00	0,00	0,00	16,00	16,00
3	anteilige Personalaufwendungen	7.475,68	8.070,00	8.353,00	8.350,63	-2,37
	401900 - Entgelte für sonstige Beschäftigte	5.737,38	6.160,00	6.415,00	6.412,83	-2,17
	402900 - Beiträge zu Versorgungskassen für sonstige Beschäftigte	85,74	95,00	99,00	98,92	-0,08
	403900 - AG-Anteile zur SV für sonstige Beschäftigte	1.652,56	1.815,00	1.839,00	1.838,88	-0,12
	+ anteilige Aufwendungen für Sach- und Dienstleistungen	664,31	640,00	640,00	507,85	-132,15
	423100 - Aufwendungen für Mieten u. Pachten	240,00	240,00	240,00	240,00	0,00
	424150 - Reinigung, Müllabfuhr	0,00	50,00	50,00	0,00	-50,00
	424160 - Grundsteuer, Versicherung	244,40	300,00	300,00	267,85	-32,15
	425300 - Aufw. f. Erwerb bewegl. Gegenstände d. AV mit AHK,abzügl. darin enthaltene Vst., bis AHK 800,-€	0,00	50,00	50,00	0,00	-50,00
	427160 - Buchanschaffungen	179,91	0,00	0,00	0,00	0,00
	+ anteilige sonstige ordentliche Aufwendungen	165,65	250,00	250,00	155,91	-94,09
	443100 - Geschäftsaufwendungen Bürobedarf	79,25	100,00	100,00	79,11	-20,89
	443140 - Geschäftsaufwendungen Dienstreisen	86,40	150,00	150,00	76,80	-73,20
4	= anteilige ordentliche Aufwendungen	8.305,64	8.960,00	9.243,00	9.014,39	-228,61
5	= anteiliges ordentliches Ergebnis (veranschlagter Aufwands-/Ertragsüberschuss, Nummer 2 ./. Nummer 4)	-8.283,64	-8.960,00	-9.243,00	-8.998,39	244,61
7	+ anteilige Aufwendungen für interne Leistungsverrechnung	0,00	200,00	200,00	0,00	-200,00
	481100 - Aufwendungen aus internen Leistungsbeziehungen	0,00	200,00	200,00	0,00	-200,00
9	= anteiliges veranschlagtes kalkulatorisches Ergebnis (Nummer 6 ./. Nummern 7 + 8)	0,00	-200,00	-200,00	0,00	200,00
10	= anteiliger veranschlagter Nettoressourcenbedarf/-überschuss (Nummern 5 + 9)	-8.283,64	-9.160,00	-9.443,00	-8.998,39	444,61

Teilergebnisrechnung Planvergleich zu § 50 SächsKomHVO
Haushaltsjahr 2022

Produktklasse	2	Schule und Kultur
Produktbereich	28	Kultur und Wissenschaft
Produktgruppe	28.1	Heimat- und sonstige Kulturpflege
Produktuntergruppe	28.10	Heimat- und sonstige Kulturpflege
Produkt	28.10.00	Heimat- und sonstige Kulturpflege
Kostenstelle	28.10.00.01	Förderung von Vereinen und Kulturpflege

Ertrags- und Aufwandsarten		Ergebnis des Vorjahres	Planansatz ¹ des Haushaltsjahres	Fortgeschriebener Ansatz des Haushaltsjahres	Ist-Ergebnis des Haushaltsjahres	Vergleich Ansatz - Ist
		01 - 12 / 21	01 - 12 / 22	V,01-12,ÜA,B/22	01 - 12 / 22	(Spalte 4 ./. Spalte 3)
EUR						
		1	2	3	4	5
+ anteilige Zuweisungen und Umlagen nach Arten sowie aufgelöste Sonderposten		13.769,55	25.319,00	25.319,00	9.323,59	-15.995,41
314100 - Zuweisungen u. Zuschüsse für laufende Zwecke Land		5.000,00	5.000,00	5.000,00	5.000,00	0,00
314200 - Zuweisungen u. Zuschüsse für laufende Zwecke Gemeinden/Verbände		1.500,00	0,00	0,00	0,00	0,00
314800 - Zuweisungen u. Zuschüsse für laufende Zwecke Übrige Bereich		0,00	13.050,00	13.050,00	0,00	-13.050,00
316118 - ab 2018 Auflösung Sonderposten für Neuinvestitionen		7.269,55	7.269,00	7.269,00	4.323,59	-2.945,41
aufgelöste Sonderposten		7.269,55	7.269,00	7.269,00	4.323,59	-2.945,41
316118 - ab 2018 Auflösung Sonderposten für Neuinvestitionen		7.269,55	7.269,00	7.269,00	4.323,59	-2.945,41
2	= anteilige ordentliche Erträge	13.769,55	25.319,00	25.319,00	9.323,59	-15.995,41
+ anteilige Aufwendungen für Sach- und Dienstleistungen		12.536,36	28.950,00	30.900,85	21.198,10	-9.702,75
423100 - Aufwendungen für Mieten u. Pachten		600,00	0,00	600,00	600,00	0,00
424120 - Energie		131,54	350,00	350,00	121,00	-229,00
424160 - Grundsteuer, Versicherung		0,00	1.000,00	1.000,00	0,00	-1.000,00
425100 - Aufwendungen für die Haltung von Fahrzeugen		52,00	0,00	52,00	52,00	0,00
425300 - Aufw. f. Erwerb bewegl. Gegenstände d. AV mit AHK,abzügl. darin enthaltene Vst., bis AHK 800,-€		764,12	22.600,00	23.078,00	18.414,10	-4.663,90
425500 - Aufwendungen für die Unterhaltung des sonstigen beweglichen Vermögens		0,00	0,00	320,00	319,92	-0,08
427101 - mit Spenden Besondere Verwaltungs- und Betriebsaufwendungen		0,00	0,00	90,00	0,00	-90,00
427102 - Verwendung Förderung sorbische Sprache		10.988,70	5.000,00	5.410,85	1.691,08	-3.719,77
+ anteilige Abschreibungen im ordentlichen Ergebnis		8.091,65	8.092,00	8.092,00	6.212,64	-1.879,36
471100 - Abschreibungen auf immaterielle Vermögensgegenstände u. Sachanlagen		90,91	91,00	91,00	90,91	-0,09
471118 - Abschreibung Neuinvestition ab 2018		8.000,74	8.001,00	8.001,00	6.121,73	-1.879,27
+ anteilige Transferaufwendungen und Abschreibungen auf Sonderposten für geleistete Investitionsförderungsmaßnahmen		1.125,00	1.500,00	1.650,00	1.650,00	0,00
431800 - Zuweisungen u. Zuschüsse für laufende Zwecke Übrige Bereiche		1.125,00	1.500,00	1.650,00	1.650,00	0,00
4	= anteilige ordentliche Aufwendungen	21.753,01	38.542,00	40.642,85	29.060,74	-11.582,11
5	= anteiliges ordentliches Ergebnis (veranschlagter Aufwands-/Ertragsüberschuss, Nummer 2 ./. Nummer 4)	-7.983,46	-13.223,00	-15.323,85	-19.737,15	-4.413,30
7	+ anteilige Aufwendungen für interne Leistungsverrechnung	10.598,80	10.000,00	10.000,00	24.897,00	14.897,00
481100 - Aufwendungen aus internen Leistungsbeziehungen		10.598,80	10.000,00	10.000,00	24.897,00	14.897,00

Teilergebnisrechnung Planvergleich zu § 50 SächsKomHVO
Haushaltsjahr 2022

Produktklasse	2	Schule und Kultur
Produktbereich	28	Kultur und Wissenschaft
Produktgruppe	28.1	Heimat- und sonstige Kulturpflege
Produktuntergruppe	28.10	Heimat- und sonstige Kulturpflege
Produkt	28.10.00	Heimat- und sonstige Kulturpflege
Kostenstelle	28.10.00.01	Förderung von Vereinen und Kulturpflege

Ertrags- und Aufwandsarten		Ergebnis des Vorjahres	Planansatz ¹ des Haushaltsjahres	Fortgeschriebener Ansatz des Haushaltsjahres	Ist-Ergebnis des Haushaltsjahres	Vergleich Ansatz - Ist (Spalte 4 ./. Spalte 3)
		01 - 12 / 21	01 - 12 / 22	V,01-12,ÜA,B/22	01 - 12 / 22	
EUR						
		1	2	3	4	5
9	= anteiliges veranschlagtes kalkulatorisches Ergebnis (Nummer 6 ./. Nummern 7 + 8)	-10.598,80	-10.000,00	-10.000,00	-24.897,00	-14.897,00
10	= anteiliger veranschlagter Nettoressourcenbedarf/-überschuss (Nummern 5 + 9)	-18.582,26	-23.223,00	-25.323,85	-44.634,15	-19.310,30

Teilergebnisrechnung Planvergleich zu § 50 SächsKomHVO
Haushaltsjahr 2022

Produktklasse	2	Schule und Kultur
Produktbereich	28	Kultur und Wissenschaft
Produktgruppe	28.1	Heimat- und sonstige Kulturpflege
Produktuntergruppe	28.10	Heimat- und sonstige Kulturpflege
Produkt	28.10.00	Heimat- und sonstige Kulturpflege
Kostenstelle	28.10.00.03	Ev. Schule Gaußig

Ertrags- und Aufwandsarten		Ergebnis des Vorjahres	Planansatz ¹ des Haushaltsjahres	Fortgeschriebener Ansatz des Haushaltsjahres	Ist-Ergebnis des Haushaltsjahres	Vergleich Ansatz - Ist
		01 - 12 / 21	01 - 12 / 22	V,01-12,ÜA,B/22	01 - 12 / 22	(Spalte 4 ./. Spalte 3)
EUR						
		1	2	3	4	5
7	+ anteilige Aufwendungen für interne Leistungsverrechnung <small>481100 - Aufwendungen aus internen Leistungsbeziehungen</small>	19.657,63	45.000,00	45.000,00	34.300,36	-10.699,64
9	= anteiliges veranschlagtes kalkulatorisches Ergebnis (Nummer 6 ./. Nummern 7 + 8)	-19.657,63	-45.000,00	-45.000,00	-34.300,36	10.699,64
10	= anteiliger veranschlagter Nettoressourcenbedarf/-überschuss (Nummern 5 + 9)	-19.657,63	-45.000,00	-45.000,00	-34.300,36	10.699,64

Produktklasse	3	Soziales und Jugend
Produktbereich	31	MAE-Maßnahmen
Produktgruppe	31.2	MAE-Maßnahmen
Produktuntergruppe	31.22	MAE-Maßnahmen
Produkt	31.22.00	MAE-Maßnahmen
Kostenstelle	31.22.00.01	MAE-Maßnahmen

Ertrags- und Aufwandsarten		Ergebnis des Vorjahres	Planansatz ¹ des Haushaltsjahres	Fortgeschriebener Ansatz des Haushaltsjahres	Ist-Ergebnis des Haushaltsjahres	Vergleich Ansatz - Ist
		01 - 12 / 21	01 - 12 / 22	V,01-12,ÜA,B/22	01 - 12 / 22	(Spalte 4 ./. Spalte 3)
EUR						
		1	2	3	4	5
	+ anteilige Zuweisungen und Umlagen nach Arten sowie aufgelöste Sonderposten	2.127,00	2.800,00	2.800,00	0,00	-2.800,00
	314200 - Zuweisungen u. Zuschüsse für laufende Zwecke Gemeinden/Verbände	2.127,00	2.800,00	2.800,00	0,00	-2.800,00
	+ anteilige Kostenerstattungen und Kostenumlagen	900,00	900,00	900,00	0,00	-900,00
	348200 - Kostenerstattungen u. Kostenumlagen Gemeinden/Verbände	900,00	900,00	900,00	0,00	-900,00
2	= anteilige ordentliche Erträge	3.027,00	3.700,00	3.700,00	0,00	-3.700,00
	+ anteilige Aufwendungen für Sach- und Dienstleistungen	97,21	657,00	657,00	0,00	-657,00
	425500 - Aufwendungen für die Unterhaltung des sonstigen beweglichen Vermögens	0,00	547,00	547,00	0,00	-547,00
	426120 - Dienstkleidung, Schutzausrüstung	97,21	110,00	110,00	0,00	-110,00
	+ anteilige Transferaufwendungen und Abschreibungen auf Sonderposten für geleistete Investitionsförderungsmaßnahmen	2.127,00	2.800,00	2.800,00	0,00	-2.800,00
	433990 - ab 2020 Sonstige soziale Leistungen	2.127,00	2.800,00	2.800,00	0,00	-2.800,00
	+ anteilige sonstige ordentliche Aufwendungen	30,00	0,00	0,00	0,00	0,00
	443100 - Geschäftsaufwendungen Bürobedarf	30,00	0,00	0,00	0,00	0,00
4	= anteilige ordentliche Aufwendungen	2.254,21	3.457,00	3.457,00	0,00	-3.457,00
5	= anteiliges ordentliches Ergebnis (veranschlagter Aufwands-/Ertragsüberschuss, Nummer 2 ./. Nummer 4)	772,79	243,00	243,00	0,00	-243,00
7	+ anteilige Aufwendungen für interne Leistungsverrechnung	139,75	0,00	0,00	0,00	0,00
	481100 - Aufwendungen aus internen Leistungsbeziehungen	139,75	0,00	0,00	0,00	0,00
9	= anteiliges veranschlagtes kalkulatorisches Ergebnis (Nummer 6 ./. Nummern 7 + 8)	-139,75	0,00	0,00	0,00	0,00
10	= anteiliger veranschlagter Nettoressourcenbedarf/-überschuss (Nummern 5 + 9)	633,04	243,00	243,00	0,00	-243,00

Produktklasse	3	Soziales und Jugend
Produktbereich	36	Kinder-, Jugend- und Familienhilfe (SGB VIII)
Produktgruppe	36.5	Tageseinrichtungen für Kinder
Produktuntergruppe	36.50	Tageseinrichtungen für Kinder
Produkt	36.50.00	Tageseinrichtungen für Kinder
Kostenstelle	36.50.00.01	Kindertagesstätte Gaußig

Ertrags- und Aufwandsarten		Ergebnis des Vorjahres	Planansatz ¹ des Haushaltsjahres	Fortgeschriebener Ansatz des Haushaltsjahres	Ist-Ergebnis des Haushaltsjahres	Vergleich Ansatz - Ist
		01 - 12 / 21	01 - 12 / 22	V,01-12,ÜA,B/22	01 - 12 / 22	(Spalte 4 J. Spalte 3)
EUR						
		1	2	3	4	5
+	anteilige Zuweisungen und Umlagen nach Arten sowie aufgelöste Sonderposten	330.349,10	306.050,00	306.245,00	306.244,70	-0,30
	314100 - Zuweisungen u. Zuschüsse für laufende Zwecke Land	327.030,11	303.184,00	303.184,00	303.183,71	-0,29
	314701 - Zuweisungen, Spenden für laufende Zwecke Private Unternehmen	453,00	0,00	195,00	195,00	0,00
	316100 - ab 2015 Erträge aus der Auflösung von Sonderposten aus Zuwendungen	2.249,37	2.249,00	2.249,00	2.249,37	0,37
	316118 - ab 2018 Auflösung Sonderposten für Neuinvestitionen	616,62	617,00	617,00	616,62	-0,38
	aufgelöste Sonderposten	2.865,99	2.866,00	2.866,00	2.865,99	-0,01
	316100 - ab 2015 Erträge aus der Auflösung von Sonderposten aus Zuwendungen	2.249,37	2.249,00	2.249,00	2.249,37	0,37
	316118 - ab 2018 Auflösung Sonderposten für Neuinvestitionen	616,62	617,00	617,00	616,62	-0,38
+	anteilige öffentlich-rechtliche Leistungsentgelte	193.346,91	205.200,00	205.200,00	195.380,33	-9.819,67
	332100 - Benutzungsgebühren u. ähnliche Entgelte	193.346,91	205.200,00	205.200,00	195.380,33	-9.819,67
+	anteilige privatrechtliche Leistungsentgelte	8.700,75	11.300,00	14.831,61	5.680,44	-9.151,17
	342110 - Essen- und Getränkegeld	7.527,55	10.500,00	13.977,61	4.562,04	-9.415,57
	346100 - Sonstige Privat-rechtliche Leistungsentgelte	1.173,20	800,00	854,00	1.118,40	264,40
+	anteilige Kostenerstattungen und Kostenumlagen	64.427,09	50.500,00	50.500,00	68.581,81	18.081,81
	348200 - Kostenerstattungen u. Kostenumlagen Gemeinden/Verbände	64.427,09	50.500,00	50.500,00	68.581,81	18.081,81
+/-	anteilige aktivierte Eigenleistungen und Bestandsveränderungen	4.214,20	0,00	0,00	0,00	0,00
	372100 - Bestandsveränderungen	4.214,20	0,00	0,00	0,00	0,00
+	anteilige sonstige ordentliche Erträge	683,44	0,00	0,00	0,00	0,00
	358300 - Sonstige nicht zahlungswirksame Ordentliche Erträge	683,44	0,00	0,00	0,00	0,00
2	= anteilige ordentliche Erträge	601.721,49	573.050,00	576.776,61	575.887,28	-889,33
3	anteilige Personalaufwendungen	713.381,73	1.020.320,00	769.018,00	768.333,57	-684,43
	401200 - Entgelte für tariflich Beschäftigte	575.350,17	799.355,00	620.044,00	619.737,22	-306,78
	401900 - Entgelte für sonstige Beschäftigte	0,00	0,00	309,00	308,92	-0,08
	402200 - Beiträge zu Versorgungskassen für tariflich Beschäftigte	21.351,73	30.990,00	24.690,00	24.674,01	-15,99
	403200 - AG-Anteile zur SV für tariflich Beschäftigte	115.883,25	188.325,00	120.875,00	120.531,28	-343,72
	404100 - Beihilfen u. Unterstützungsleistungen für Beschäftigte	796,58	1.650,00	3.100,00	3.082,14	-17,86
+	anteilige Aufwendungen für Sach- und Dienstleistungen	43.548,54	66.610,00	68.635,73	41.175,20	-27.460,53

Teilergebnisrechnung Planvergleich zu § 50 SächsKomHVO
Haushaltsjahr 2022

Produktklasse	3	Soziales und Jugend
Produktbereich	36	Kinder-, Jugend- und Familienhilfe (SGB VIII)
Produktgruppe	36.5	Tageseinrichtungen für Kinder
Produktuntergruppe	36.50	Tageseinrichtungen für Kinder
Produkt	36.50.00	Tageseinrichtungen für Kinder
Kostenstelle	36.50.00.01	Kindertagesstätte Gaußig

Ertrags- und Aufwandsarten		Ergebnis des Vorjahres	Planansatz ¹ des Haushaltsjahres	Fortgeschriebener Ansatz des Haushaltsjahres	Ist-Ergebnis des Haushaltsjahres	Vergleich Ansatz - Ist (Spalte 4 J. Spalte 3)
		01 - 12 / 21	01 - 12 / 22	V,01-12,ÜA,B/22	01 - 12 / 22	
EUR						
		1	2	3	4	5
421100 - Unterhaltung der Grundstücke u. baulichen Anlagen		3.558,61	12.550,00	11.121,01	3.863,87	-7.257,14
423100 - Aufwendungen für Mieten u. Pachten		26,40	160,00	160,00	0,00	-160,00
424110 - Brennstoffe		769,72	5.000,00	0,00	0,00	0,00
424120 - Energie		9.409,99	12.000,00	12.000,00	8.500,00	-3.500,00
424130 - Wasser, Abwasser		1.910,63	2.500,00	2.500,00	1.815,37	-684,63
424150 - Reinigung, Müllabfuhr		5.170,11	7.000,00	7.800,00	6.689,68	-1.110,32
424160 - Grundsteuer, Versicherung		689,75	800,00	800,00	754,64	-45,36
425300 - Aufw. f. Erwerb bewegl. Gegenstände d. AV mit AHK,abzügl. darin enthaltene Vst., bis AHK 800,-€		8.758,11	4.500,00	7.841,07	3.727,66	-4.113,41
425500 - Aufwendungen für die Unterhaltung des sonstigen beweglichen Vermögens		996,50	2.000,00	2.050,00	875,99	-1.174,01
426110 - Aus- und Fortbildung		1.569,11	3.800,00	2.075,00	1.030,06	-1.044,94
427100 - Besondere Verwaltungs- u. Betriebsaufwendungen sonstige		3.215,65	5.000,00	5.000,00	3.376,03	-1.623,97
427101 - mit Spenden Besondere Verwaltungs- und Betriebsaufwendungen		751,63	0,00	981,54	786,54	-195,00
427110 - Essen- und Getränkegeld		6.218,65	10.500,00	15.114,10	7.142,76	-7.971,34
428110 - Aufwand für Heizölverrat		0,00	0,00	0,00	1.740,00	1.740,00
429120 - Fotoarbeiten		503,68	800,00	1.193,01	872,60	-320,41
+ anteilige Abschreibungen im ordentlichen Ergebnis		16.734,79	16.524,00	16.524,00	16.523,09	-0,91
471100 - Abschreibungen auf immaterielle Vermögensgegenstände u. Sachanlagen		15.297,40	15.086,00	15.086,00	15.085,70	-0,30
471118 - Abschreibung Neuinvestition ab 2018		1.437,39	1.438,00	1.438,00	1.437,39	-0,61
+ anteilige sonstige ordentliche Aufwendungen		4.562,83	2.625,00	3.710,00	3.124,47	-585,53
442300 - Datenverarbeitung		1.096,23	100,00	100,00	99,95	-0,05
442920 - Mitgliedsbeiträge		60,00	80,00	80,00	60,00	-20,00
443100 - Geschäftsaufwendungen Bürobedarf		514,81	600,00	878,60	788,48	-90,12
443110 - Geschäftsaufwendungen Fachliteratur		499,34	700,00	886,40	886,40	0,00
443120 - Geschäftsaufwendungen Post- und Fernmeldegebühren		687,32	750,00	750,00	545,56	-204,44
443150 - Geschäftsaufwendungen Sachverst.kosten		1.576,58	100,00	720,00	716,97	-3,03
444100 - Versicherungen		11,55	250,00	250,00	14,11	-235,89
445800 - Erstattungen f.Aufw.v.Dritten aus laufender Verwaltungstätigkeit Übrige Bereich		117,00	45,00	45,00	13,00	-32,00

Teilergebnisrechnung Planvergleich zu § 50 SächsKomHVO
Haushaltsjahr 2022

Produktklasse	3	Soziales und Jugend
Produktbereich	36	Kinder-, Jugend- und Familienhilfe (SGB VIII)
Produktgruppe	36.5	Tageseinrichtungen für Kinder
Produktuntergruppe	36.50	Tageseinrichtungen für Kinder
Produkt	36.50.00	Tageseinrichtungen für Kinder
Kostenstelle	36.50.00.01	Kindertagesstätte Gaußig

Ertrags- und Aufwandsarten		Ergebnis des Vorjahres	Planansatz ¹ des Haushaltsjahres	Fortgeschriebener Ansatz des Haushaltsjahres	Ist-Ergebnis des Haushaltsjahres	Vergleich Ansatz - Ist
		01 - 12 / 21	01 - 12 / 22	V,01-12,ÜA,B/22	01 - 12 / 22	(Spalte 4 ./. Spalte 3)
EUR						
		1	2	3	4	5
4	= anteilige ordentliche Aufwendungen	778.227,89	1.106.079,00	857.887,73	829.156,33	-28.731,40
5	= anteiliges ordentliches Ergebnis (veranschlagter Aufwands-/Ertragsüberschuss, Nummer 2 ./. Nummer 4)	-176.506,40	-533.029,00	-281.111,12	-253.269,05	27.842,07
7	+ anteilige Aufwendungen für interne Leistungsverrechnung	36.873,22	10.000,00	10.000,00	33.284,61	23.284,61
	481100 - Aufwendungen aus internen Leistungsbeziehungen	36.873,22	10.000,00	10.000,00	33.284,61	23.284,61
9	= anteiliges veranschlagtes kalkulatorisches Ergebnis (Nummer 6 ./. Nummern 7 + 8)	-36.873,22	-10.000,00	-10.000,00	-33.284,61	-23.284,61
10	= anteiliger veranschlagter Nettoressourcenbedarf/-überschuss (Nummern 5 + 9)	-213.379,62	-543.029,00	-291.111,12	-286.553,66	4.557,46

Teilergebnisrechnung Planvergleich zu § 50 SächsKomHVO
Haushaltsjahr 2022

Produktklasse	3	Soziales und Jugend
Produktbereich	36	Kinder-, Jugend- und Familienhilfe (SGB VIII)
Produktgruppe	36.5	Tageseinrichtungen für Kinder
Produktuntergruppe	36.50	Tageseinrichtungen für Kinder
Produkt	36.50.00	Tageseinrichtungen für Kinder
Kostenstelle	36.50.00.02	Kindertagesstätte Doberschau

Ertrags- und Aufwandsarten		Ergebnis des Vorjahres	Planansatz ¹ des Haushaltsjahres	Fortgeschriebener Ansatz des Haushaltsjahres	Ist-Ergebnis des Haushaltsjahres	Vergleich Ansatz - Ist
		01 - 12 / 21	01 - 12 / 22	V,01-12,ÜA,B/22	01 - 12 / 22	(Spalte 4 .J. Spalte 3)
EUR						
		1	2	3	4	5
+ anteilige Zuweisungen und Umlagen nach Arten sowie aufgelöste Sonderposten		356.231,75	319.833,00	319.833,00	319.851,63	18,63
314100 - Zuweisungen u. Zuschüsse für laufende Zwecke Land		334.145,61	297.747,00	297.747,00	297.747,48	0,48
316100 - ab 2015 Erträge aus der Auflösung von Sonderposten aus Zuwendungen		22.086,14	22.086,00	22.086,00	22.104,15	18,15
aufgelöste Sonderposten		22.086,14	22.086,00	22.086,00	22.104,15	18,15
316100 - ab 2015 Erträge aus der Auflösung von Sonderposten aus Zuwendungen		22.086,14	22.086,00	22.086,00	22.104,15	18,15
+ anteilige privatrechtliche Leistungsentgelte		38.874,58	39.900,00	39.900,00	12.600,00	-27.300,00
341100 - Mieten u. Pachten		38.874,58	39.900,00	39.900,00	12.600,00	-27.300,00
+ anteilige Kostenerstattungen und Kostenumlagen		59.338,32	37.000,00	37.000,00	63.397,74	26.397,74
348200 - Kostenerstattungen u. Kostenumlagen Gemeinden/Verbände		59.338,32	37.000,00	37.000,00	63.397,74	26.397,74
2	= anteilige ordentliche Erträge	454.444,65	396.733,00	396.733,00	395.849,37	-883,63
+ anteilige Aufwendungen für Sach- und Dienstleistungen		26.407,20	39.150,00	93.611,00	36.522,32	-57.088,68
421100 - Unterhaltung der Grundstücke u. baulichen Anlagen		4.505,56	12.650,00	62.950,00	10.917,81	-52.032,19
424110 - Brennstoffe		12.128,20	13.500,00	17.661,00	15.113,00	-2.548,00
424120 - Energie		5.551,54	7.000,00	7.000,00	5.214,00	-1.786,00
424130 - Wasser, Abwasser		2.690,96	3.500,00	3.500,00	3.485,37	-14,63
424160 - Grundsteuer, Versicherung		1.229,75	1.400,00	1.400,00	1.365,33	-34,67
425300 - Aufw. f. Erwerb bewegl. Gegenstände d. AV mit AHK,abzügl. darin enthaltene Vst., bis AHK 800,-€		227,41	0,00	0,00	0,00	0,00
425500 - Aufwendungen für die Unterhaltung des sonstigen beweglichen Vermögens		73,78	1.100,00	1.100,00	426,81	-673,19
+ anteilige Abschreibungen im ordentlichen Ergebnis		37.856,69	27.916,00	27.916,00	27.914,27	-1,73
471100 - Abschreibungen auf immaterielle Vermögensgegenstände u. Sachanlagen		37.571,53	27.630,00	27.630,00	27.629,11	-0,89
471118 - Abschreibung Neuinvestition ab 2018		285,16	286,00	286,00	285,16	-0,84
+ anteilige Transferaufwendungen und Abschreibungen auf Sonderposten für geleistete Investitionsförderungsmaßnahmen		924.896,47	939.000,00	981.780,00	978.657,12	-3.122,88
431200 - Zuweisungen u. Zuschüsse für laufende Zwecke Gemeinden/Verbände		199.677,08	175.000,00	217.780,00	217.727,67	-52,33
431800 - Zuweisungen u. Zuschüsse für laufende Zwecke Übrige Bereiche		725.219,39	764.000,00	764.000,00	760.929,45	-3.070,55
+ anteilige sonstige ordentliche Aufwendungen		113,05	0,00	0,00	0,00	0,00
443150 - Geschäftsaufwendungen Sachverst.kosten		113,05	0,00	0,00	0,00	0,00
4	= anteilige ordentliche Aufwendungen	989.273,41	1.006.066,00	1.103.307,00	1.043.093,71	-60.213,29

Teilergebnisrechnung Planvergleich zu § 50 SächsKomHVO
Haushaltsjahr 2022

Produktklasse	3	Soziales und Jugend
Produktbereich	36	Kinder-, Jugend- und Familienhilfe (SGB VIII)
Produktgruppe	36.5	Tageseinrichtungen für Kinder
Produktuntergruppe	36.50	Tageseinrichtungen für Kinder
Produkt	36.50.00	Tageseinrichtungen für Kinder
Kostenstelle	36.50.00.02	Kindertagesstätte Doberschau

Ertrags- und Aufwandsarten		Ergebnis des Vorjahres	Planansatz ¹ des Haushaltsjahres	Fortgeschriebener Ansatz des Haushaltsjahres	Ist-Ergebnis des Haushaltsjahres	Vergleich Ansatz - Ist (Spalte 4 ./. Spalte 3)
		01 - 12 / 21	01 - 12 / 22	V,01-12,ÜA,B/22	01 - 12 / 22	
EUR						
		1	2	3	4	5
5	= anteiliges ordentliches Ergebnis (veranschlagter Aufwands-/Ertragsüberschuss, Nummer 2 ./. Nummer 4)	-534.828,76	-609.333,00	-706.574,00	-647.244,34	59.329,66
7	+ anteilige Aufwendungen für interne Leistungsverrechnung 481100 - Aufwendungen aus internen Leistungsbeziehungen	10.929,48 10.929,48	12.000,00 12.000,00	12.000,00 12.000,00	15.668,04 15.668,04	3.668,04 3.668,04
9	= anteiliges veranschlagtes kalkulatorisches Ergebnis (Nummer 6 ./. Nummern 7 + 8)	-10.929,48	-12.000,00	-12.000,00	-15.668,04	-3.668,04
10	= anteiliger veranschlagter Nettoressourcenbedarf/-überschuss (Nummern 5 + 9)	-545.758,24	-621.333,00	-718.574,00	-662.912,38	55.661,62

Teilergebnisrechnung Planvergleich zu § 50 SächsKomHVO
Haushaltsjahr 2022

Produktklasse	3	Soziales und Jugend
Produktbereich	36	Kinder-, Jugend- und Familienhilfe (SGB VIII)
Produktgruppe	36.5	Tageseinrichtungen für Kinder
Produktuntergruppe	36.50	Tageseinrichtungen für Kinder
Produkt	36.50.00	Tageseinrichtungen für Kinder
Kostenstelle	36.50.00.03	Ev. Schulhort Gaußig

Ertrags- und Aufwandsarten		Ergebnis des Vorjahres	Planansatz ¹ des Haushaltsjahres	Fortgeschriebener Ansatz des Haushaltsjahres	Ist-Ergebnis des Haushaltsjahres	Vergleich Ansatz - Ist
		01 - 12 / 21	01 - 12 / 22	V,01-12,ÜA,B/22	01 - 12 / 22	(Spalte 4 ./. Spalte 3)
EUR						
		1	2	3	4	5
	+ anteilige Zuweisungen und Umlagen nach Arten sowie aufgelöste Sonderposten	346.671,90	345.793,00	345.793,00	348.829,82	3.036,82
	314100 - Zuweisungen u. Zuschüsse für laufende Zwecke Land	346.671,90	345.793,00	345.793,00	348.829,82	3.036,82
	+ anteilige Kostenerstattungen und Kostenumlagen	103.153,48	41.400,00	41.400,00	104.424,11	63.024,11
	348200 - Kostenerstattungen u. Kostenumlagen Gemeinden/Verbände	103.153,48	41.400,00	41.400,00	104.424,11	63.024,11
2	= anteilige ordentliche Erträge	449.825,38	387.193,00	387.193,00	453.253,93	66.060,93
	+ anteilige Transferaufwendungen und Abschreibungen auf Sonderposten für geleistete Investitionsförderungsmaßnahmen	421.944,41	435.550,00	440.535,75	440.535,75	0,00
	431800 - Zuweisungen u. Zuschüsse für laufende Zwecke Übrige Bereiche	421.944,41	435.550,00	440.535,75	440.535,75	0,00
4	= anteilige ordentliche Aufwendungen	421.944,41	435.550,00	440.535,75	440.535,75	0,00
5	= anteiliges ordentliches Ergebnis (veranschlagter Aufwands-/Ertragsüberschuss, Nummer 2 ./. Nummer 4)	27.880,97	-48.357,00	-53.342,75	12.718,18	66.060,93
7	+ anteilige Aufwendungen für interne Leistungsverrechnung	10.692,98	10.000,00	10.000,00	11.580,44	1.580,44
	481100 - Aufwendungen aus internen Leistungsbeziehungen	10.692,98	10.000,00	10.000,00	11.580,44	1.580,44
9	= anteiliges veranschlagtes kalkulatorisches Ergebnis (Nummer 6 ./. Nummern 7 + 8)	-10.692,98	-10.000,00	-10.000,00	-11.580,44	-1.580,44
10	= anteiliger veranschlagter Nettoressourcenbedarf/-überschuss (Nummern 5 + 9)	17.187,99	-58.357,00	-63.342,75	1.137,74	64.480,49

Teilergebnisrechnung Planvergleich zu § 50 SächsKomHVO
Haushaltsjahr 2022

Produktklasse	3	Soziales und Jugend
Produktbereich	36	Kinder-, Jugend- und Familienhilfe (SGB VIII)
Produktgruppe	36.5	Tageseinrichtungen für Kinder
Produktuntergruppe	36.50	Tageseinrichtungen für Kinder
Produkt	36.50.00	Tageseinrichtungen für Kinder
Kostenstelle	36.50.00.04	Tagespflege Groß

Ertrags- und Aufwandsarten		Ergebnis des Vorjahres	Planansatz ¹ des Haushaltsjahres	Fortgeschriebener Ansatz des Haushaltsjahres	Ist-Ergebnis des Haushaltsjahres	Vergleich Ansatz - Ist
		01 - 12 / 21	01 - 12 / 22	V,01-12,ÜA,B/22	01 - 12 / 22	(Spalte 4 ./. Spalte 3)
EUR						
		1	2	3	4	5
	+ anteilige Zuweisungen und Umlagen nach Arten sowie aufgelöste Sonderposten	10.359,00	6.914,00	6.914,00	6.914,00	0,00
	314100 - Zuweisungen u. Zuschüsse für laufende Zwecke Land	10.359,00	6.914,00	6.914,00	6.914,00	0,00
	+ anteilige öffentlich-rechtliche Leistungsentgelte	7.382,95	0,00	0,00	0,00	0,00
	332100 - Benutzungsgebühren u. ähnliche Entgelte	7.382,95	0,00	0,00	0,00	0,00
	+ anteilige Kostenerstattungen und Kostenumlagen	1.650,00	0,00	0,00	0,00	0,00
	348200 - Kostenerstattungen u. Kostenumlagen Gemeinden/Verbände	1.650,00	0,00	0,00	0,00	0,00
2	= anteilige ordentliche Erträge	19.391,95	6.914,00	6.914,00	6.914,00	0,00
	+ anteilige Transferaufwendungen und Abschreibungen auf Sonderposten für geleistete Investitionsförderungsmaßnahmen	15.732,55	0,00	0,00	0,00	0,00
	431800 - Zuweisungen u. Zuschüsse für laufende Zwecke Übrige Bereiche	15.732,55	0,00	0,00	0,00	0,00
4	= anteilige ordentliche Aufwendungen	15.732,55	0,00	0,00	0,00	0,00
5	= anteiliges ordentliches Ergebnis (veranschlagter Aufwands-/Ertragsüberschuss, Nummer 2 ./. Nummer 4)	3.659,40	6.914,00	6.914,00	6.914,00	0,00
7	+ anteilige Aufwendungen für interne Leistungsverrechnung	5.346,49	0,00	0,00	0,00	0,00
	481100 - Aufwendungen aus internen Leistungsbeziehungen	5.346,49	0,00	0,00	0,00	0,00
9	= anteiliges veranschlagtes kalkulatorisches Ergebnis (Nummer 6 ./. Nummern 7 + 8)	-5.346,49	0,00	0,00	0,00	0,00
10	= anteiliger veranschlagter Nettoressourcenbedarf/-überschuss (Nummern 5 + 9)	-1.687,09	6.914,00	6.914,00	6.914,00	0,00

Teilergebnisrechnung Planvergleich zu § 50 SächsKomHVO
Haushaltsjahr 2022

Produktklasse	3	Soziales und Jugend
Produktbereich	36	Kinder-, Jugend- und Familienhilfe (SGB VIII)
Produktgruppe	36.5	Tageseinrichtungen für Kinder
Produktuntergruppe	36.50	Tageseinrichtungen für Kinder
Produkt	36.50.00	Tageseinrichtungen für Kinder
Kostenstelle	36.50.00.05	Tagespflege Jockusch

Ertrags- und Aufwandsarten		Ergebnis des Vorjahres	Planansatz ¹ des Haushaltsjahres	Fortgeschriebener Ansatz des Haushaltsjahres	Ist-Ergebnis des Haushaltsjahres	Vergleich Ansatz - Ist
		01 - 12 / 21	01 - 12 / 22	V,01-12,ÜA,B/22	01 - 12 / 22	(Spalte 4 ./. Spalte 3)
		EUR				
		1	2	3	4	5
	+ anteilige privatrechtliche Leistungsentgelte 341100 - Mieten u. Pachten	622,57	0,00	0,00	0,00	0,00
		622,57	0,00	0,00	0,00	0,00
2	= anteilige ordentliche Erträge	622,57	0,00	0,00	0,00	0,00
	+ anteilige sonstige ordentliche Aufwendungen 444100 - Versicherungen	-0,16	0,00	0,00	0,00	0,00
		-0,16	0,00	0,00	0,00	0,00
4	= anteilige ordentliche Aufwendungen	-0,16	0,00	0,00	0,00	0,00
5	= anteiliges ordentliches Ergebnis (veranschlagter Aufwands-/Ertragsüberschuss, Nummer 2 ./. Nummer 4)	622,73	0,00	0,00	0,00	0,00
10	= anteiliger veranschlagter Nettoressourcenbedarf/-überschuss (Nummern 5 + 9)	622,73	0,00	0,00	0,00	0,00

Teilergebnisrechnung Planvergleich zu § 50 SächsKomHVO
Haushaltsjahr 2022

Produktklasse	3	Soziales und Jugend
Produktbereich	36	Kinder-, Jugend- und Familienhilfe (SGB VIII)
Produktgruppe	36.5	Tageseinrichtungen für Kinder
Produktuntergruppe	36.50	Tageseinrichtungen für Kinder
Produkt	36.50.00	Tageseinrichtungen für Kinder
Kostenstelle	36.50.00.06	Kita Gaußig-Vespervorbereitung

Ertrags- und Aufwandsarten		Ergebnis des Vorjahres	Planansatz ¹ des Haushaltsjahres	Fortgeschriebener Ansatz des Haushaltsjahres	Ist-Ergebnis des Haushaltsjahres	Vergleich Ansatz - Ist (Spalte 4 ./. Spalte 3)
		01 - 12 / 21	01 - 12 / 22	V,01-12,ÜA,B/22	01 - 12 / 22	
		EUR				
		1	2	3	4	5
3	anteilige Personalaufwendungen	3.780,40	4.200,00	4.350,00	4.224,69	-125,31
	401200 - Entgelte für tariflich Beschäftigte	3.063,16	3.295,00	3.445,00	3.425,43	-19,57
	402200 - Beiträge zu Versorgungskassen für tariflich Beschäftigte	112,92	130,00	130,00	123,60	-6,40
	403200 - AG-Anteile zur SV für tariflich Beschäftigte	604,32	775,00	775,00	675,66	-99,34
4	= anteilige ordentliche Aufwendungen	3.780,40	4.200,00	4.350,00	4.224,69	-125,31
5	= anteiliges ordentliches Ergebnis (veranschlagter Aufwands-/Ertragsüberschuss, Nummer 2 ./. Nummer 4)	-3.780,40	-4.200,00	-4.350,00	-4.224,69	125,31
10	= anteiliger veranschlagter Nettoressourcenbedarf/-überschuss (Nummern 5 + 9)	-3.780,40	-4.200,00	-4.350,00	-4.224,69	125,31

Produktklasse	3	Soziales und Jugend
Produktbereich	36	Kinder-, Jugend- und Familienhilfe (SGB VIII)
Produktgruppe	36.6	Einrichtungen für Jugendarbeit
Produktuntergruppe	36.60	Einrichtungen für Jugendarbeit
Produkt	36.60.00	Einrichtungen für Jugendarbeit
Kostenstelle	36.60.00.01	Jugendclub Gnaschwitz

Ertrags- und Aufwandsarten		Ergebnis des Vorjahres	Planansatz ¹ des Haushaltsjahres	Fortgeschriebener Ansatz des Haushaltsjahres	Ist-Ergebnis des Haushaltsjahres	Vergleich Ansatz - Ist
		01 - 12 / 21	01 - 12 / 22	V,01-12,ÜA,B/22	01 - 12 / 22	(Spalte 4 ./. Spalte 3)
EUR						
		1	2	3	4	5
	+ anteilige Zuweisungen und Umlagen nach Arten sowie aufgelöste Sonderposten	112,11	112,00	112,00	112,11	0,11
	316118 - ab 2018 Auflösung Sonderposten für Neuinvestitionen	112,11	112,00	112,00	112,11	0,11
	aufgelöste Sonderposten	112,11	112,00	112,00	112,11	0,11
	316118 - ab 2018 Auflösung Sonderposten für Neuinvestitionen	112,11	112,00	112,00	112,11	0,11
2	= anteilige ordentliche Erträge	112,11	112,00	112,00	112,11	0,11
	+ anteilige Aufwendungen für Sach- und Dienstleistungen	1.029,44	1.500,00	1.500,00	1.088,89	-411,11
	421100 - Unterhaltung der Grundstücke u. baulichen Anlagen	29,44	500,00	500,00	88,89	-411,11
	423100 - Aufwendungen für Mieten u. Pachten	1.000,00	1.000,00	1.000,00	1.000,00	0,00
	+ anteilige Abschreibungen im ordentlichen Ergebnis	1.263,88	1.264,00	1.264,00	1.263,88	-0,12
	471118 - Abschreibung Neuinvestition ab 2018	1.263,88	1.264,00	1.264,00	1.263,88	-0,12
4	= anteilige ordentliche Aufwendungen	2.293,32	2.764,00	2.764,00	2.352,77	-411,23
5	= anteiliges ordentliches Ergebnis (veranschlagter Aufwands-/Ertragsüberschuss, Nummer 2 ./. Nummer 4)	-2.181,21	-2.652,00	-2.652,00	-2.240,66	411,34
7	+ anteilige Aufwendungen für interne Leistungsverrechnung	0,00	100,00	100,00	32,25	-67,75
	481100 - Aufwendungen aus internen Leistungsbeziehungen	0,00	100,00	100,00	32,25	-67,75
9	= anteiliges veranschlagtes kalkulatorisches Ergebnis (Nummer 6 ./. Nummern 7 + 8)	0,00	-100,00	-100,00	-32,25	67,75
10	= anteiliger veranschlagter Nettoressourcenbedarf/-überschuss (Nummern 5 + 9)	-2.181,21	-2.752,00	-2.752,00	-2.272,91	479,09

Teilergebnisrechnung Planvergleich zu § 50 SächsKomHVO
Haushaltsjahr 2022

Produktklasse	3	Soziales und Jugend
Produktbereich	36	Kinder-, Jugend- und Familienhilfe (SGB VIII)
Produktgruppe	36.6	Einrichtungen für Jugendarbeit
Produktuntergruppe	36.60	Einrichtungen für Jugendarbeit
Produkt	36.60.00	Einrichtungen für Jugendarbeit
Kostenstelle	36.60.00.04	Jugendclub Naundorf (am Kleinsportplatz)

Ertrags- und Aufwandsarten	Ergebnis des Vorjahres	Planansatz ¹ des Haushaltsjahres	Fortgeschriebener Ansatz des Haushaltsjahres	Ist-Ergebnis des Haushaltsjahres	Vergleich Ansatz - Ist
	01 - 12 / 21	01 - 12 / 22	V,01-12,ÜA,B/22	01 - 12 / 22	(Spalte 4 ./. Spalte 3)
	EUR				
	1	2	3	4	5
+ anteilige Aufwendungen für Sach- und Dienstleistungen	465,06	2.025,00	2.025,00	477,42	-1.547,58
421100 - Unterhaltung der Grundstücke u. baulichen Anlagen	0,00	1.000,00	1.000,00	0,00	-1.000,00
424120 - Energie	295,36	600,00	600,00	286,00	-314,00
424130 - Wasser, Abwasser	39,82	100,00	100,00	41,27	-58,73
424150 - Reinigung, Müllabfuhr	112,65	125,00	125,00	114,64	-10,36
424160 - Grundsteuer, Versicherung	17,23	50,00	50,00	19,15	-30,85
425500 - Aufwendungen für die Unterhaltung des sonstigen beweglichen Vermögens	0,00	150,00	150,00	16,36	-133,64
+ anteilige Abschreibungen im ordentlichen Ergebnis	247,22	0,00	0,00	0,00	0,00
471100 - Abschreibungen auf immaterielle Vermögensgegenstände u. Sachanlagen	247,22	0,00	0,00	0,00	0,00
4 = anteilige ordentliche Aufwendungen	712,28	2.025,00	2.025,00	477,42	-1.547,58
5 = anteiliges ordentliches Ergebnis (veranschlagter Aufwands-/Ertragsüberschuss, Nummer 2 ./. Nummer 4)	-712,28	-2.025,00	-2.025,00	-477,42	1.547,58
7 + anteilige Aufwendungen für interne Leistungsverrechnung	64,50	100,00	100,00	193,50	93,50
481100 - Aufwendungen aus internen Leistungsbeziehungen	64,50	100,00	100,00	193,50	93,50
9 = anteiliges veranschlagtes kalkulatorisches Ergebnis (Nummer 6 ./. Nummern 7 + 8)	-64,50	-100,00	-100,00	-193,50	-93,50
10 = anteiliger veranschlagter Nettoressourcenbedarf/-überschuss (Nummern 5 + 9)	-776,78	-2.125,00	-2.125,00	-670,92	1.454,08

Teilergebnisrechnung Planvergleich zu § 50 SächsKomHVO
Haushaltsjahr 2022

Produktklasse	3	Soziales und Jugend
Produktbereich	36	Kinder-, Jugend- und Familienhilfe (SGB VIII)
Produktgruppe	36.6	Einrichtungen für Jugendarbeit
Produktuntergruppe	36.60	Einrichtungen für Jugendarbeit
Produkt	36.60.00	Einrichtungen für Jugendarbeit
Kostenstelle	36.60.00.07	Jugendclub Gaußig

Ertrags- und Aufwandsarten	Ergebnis des Vorjahres	Planansatz ¹ des Haushaltsjahres	Fortgeschriebener Ansatz des Haushaltsjahres	Ist-Ergebnis des Haushaltsjahres	Vergleich Ansatz - Ist (Spalte 4 ./. Spalte 3)
	01 - 12 / 21	01 - 12 / 22	V,01-12,ÜA,B/22	01 - 12 / 22	
	EUR				
	1	2	3	4	5
+ anteilige Aufwendungen für Sach- und Dienstleistungen	3.320,37	6.375,00	6.695,94	3.716,92	-2.979,02
421100 - Unterhaltung der Grundstücke u. baulichen Anlagen	308,14	1.500,00	2.020,94	960,98	-1.059,96
424110 - Brennstoffe	0,00	100,00	0,00	0,00	0,00
424120 - Energie	2.734,04	4.000,00	4.000,00	2.464,00	-1.536,00
424130 - Wasser, Abwasser	140,69	300,00	200,00	142,02	-57,98
424150 - Reinigung, Müllabfuhr	49,35	125,00	125,00	19,45	-105,55
424160 - Grundsteuer, Versicherung	88,15	150,00	150,00	97,86	-52,14
425300 - Aufw. f. Erwerb bewegl. Gegenstände d. AV mit AHK,abzügl. darin enthaltene Vst., bis AHK 800,-€	0,00	50,00	50,00	0,00	-50,00
425500 - Aufwendungen für die Unterhaltung des sonstigen beweglichen Vermögens	0,00	150,00	150,00	32,61	-117,39
4 = anteilige ordentliche Aufwendungen	3.320,37	6.375,00	6.695,94	3.716,92	-2.979,02
5 = anteiliges ordentliches Ergebnis (veranschlagter Aufwands-/Ertragsüberschuss, Nummer 2 ./. Nummer 4)	-3.320,37	-6.375,00	-6.695,94	-3.716,92	2.979,02
7 + anteilige Aufwendungen für interne Leistungsverrechnung	408,50	300,00	300,00	64,50	-235,50
481100 - Aufwendungen aus internen Leistungsbeziehungen	408,50	300,00	300,00	64,50	-235,50
9 = anteiliges veranschlagtes kalkulatorisches Ergebnis (Nummer 6 ./. Nummern 7 + 8)	-408,50	-300,00	-300,00	-64,50	235,50
10 = anteiliger veranschlagter Nettoressourcenbedarf/-überschuss (Nummern 5 + 9)	-3.728,87	-6.675,00	-6.995,94	-3.781,42	3.214,52

Teilergebnisrechnung Planvergleich zu § 50 SächsKomHVO
Haushaltsjahr 2022

Produktklasse **4** Gesundheit und Sport
 Produktbereich **42** Sportförderung
 Produktgruppe **42.1** Förderung des Sports
 Produktuntergruppe **42.10** Förderung des Sports
 Produkt **42.10.00** Förderung des Sports
 Kostenstelle **42.10.00.01** Förderung der Sportvereine

Ertrags- und Aufwandsarten		Ergebnis des Vorjahres	Planansatz ¹ des Haushaltsjahres	Fortgeschriebener Ansatz des Haushaltsjahres	Ist-Ergebnis des Haushaltsjahres	Vergleich Ansatz - Ist
		01 - 12 / 21	01 - 12 / 22	V,01-12,ÜA,B/22	01 - 12 / 22	(Spalte 4 ./. Spalte 3)
EUR						
		1	2	3	4	5
	+ anteilige Zuweisungen und Umlagen nach Arten sowie aufgelöste Sonderposten	0,00	0,00	1.000,00	1.000,00	0,00
	314800 - Zuweisungen u. Zuschüsse für laufende Zwecke Übrige Bereich	0,00	0,00	1.000,00	1.000,00	0,00
2	= anteilige ordentliche Erträge	0,00	0,00	1.000,00	1.000,00	0,00
	+ anteilige Aufwendungen für Sach- und Dienstleistungen	0,00	0,00	1.360,61	360,61	-1.000,00
	427101 - mit Spenden Besondere Verwaltungs- und Betriebsaufwendungen	0,00	0,00	1.000,00	0,00	-1.000,00
	427170 - Ausgaben f. kult. und sportl. Veranstaltungen (einschl. Beförderung)	0,00	0,00	360,61	360,61	0,00
	+ anteilige Transferaufwendungen und Abschreibungen auf Sonderposten für geleistete Investitionsförderungsmaßnahmen	4.154,59	5.146,00	12.496,00	13.301,79	805,79
	431800 - Zuweisungen u. Zuschüsse für laufende Zwecke Übrige Bereiche	3.592,21	5.000,00	12.350,00	11.359,09	-990,91
	471200 - bis 2017 Abschreibungen auf Sonderposten für geleistete Investitionszuwendungen	145,45	146,00	146,00	145,45	-0,55
	471218 - ab 2018 Abschreibung Sonderposten für Neu-Investzuweisungen	416,93	0,00	0,00	1.797,25	1.797,25
4	= anteilige ordentliche Aufwendungen	4.154,59	5.146,00	13.856,61	13.662,40	-194,21
5	= anteiliges ordentliches Ergebnis (veranschlagter Aufwands-/Ertragsüberschuss, Nummer 2 ./. Nummer 4)	-4.154,59	-5.146,00	-12.856,61	-12.662,40	194,21
7	+ anteilige Aufwendungen für interne Leistungsverrechnung	23.635,03	50.000,00	50.000,00	44.799,40	-5.200,60
	481100 - Aufwendungen aus internen Leistungsbeziehungen	23.635,03	50.000,00	50.000,00	44.799,40	-5.200,60
9	= anteiliges veranschlagtes kalkulatorisches Ergebnis (Nummer 6 ./. Nummern 7 + 8)	-23.635,03	-50.000,00	-50.000,00	-44.799,40	5.200,60
10	= anteiliger veranschlagter Nettoressourcenbedarf/-überschuss (Nummern 5 + 9)	-27.789,62	-55.146,00	-62.856,61	-57.461,80	5.394,81

Produktklasse	4	Gesundheit und Sport
Produktbereich	42	Sportförderung
Produktgruppe	42.4	Sportstätten und Bäder
Produktuntergruppe	42.40	Sportstätten und Bäder
Produkt	42.40.00	Sportstätten und Bäder
Kostenstelle	42.40.00.02	Sportplatz Gaußig

Ertrags- und Aufwandsarten		Ergebnis des Vorjahres	Planansatz ¹ des Haushaltsjahres	Fortgeschriebener Ansatz des Haushaltsjahres	Ist-Ergebnis des Haushaltsjahres	Vergleich Ansatz - Ist
		01 - 12 / 21	01 - 12 / 22	V,01-12,ÜA,B/22	01 - 12 / 22	(Spalte 4 ./. Spalte 3)
EUR						
		1	2	3	4	5
	+ anteilige öffentlich-rechtliche Leistungsentgelte	185,25	400,00	400,00	524,88	124,88
	332100 - Benutzungsgebühren u. ähnliche Entgelte	185,25	400,00	400,00	524,88	124,88
2	= anteilige ordentliche Erträge	185,25	400,00	400,00	524,88	124,88
	+ anteilige Aufwendungen für Sach- und Dienstleistungen	2.463,77	3.100,00	3.140,00	2.373,20	-766,80
	422100 - Unterhaltung des sonstigen unbeweglichen Vermögens - Infrastruktur	93,64	200,00	240,00	233,26	-6,74
	424120 - Energie	2.370,13	2.800,00	2.800,00	2.139,94	-660,06
	425500 - Aufwendungen für die Unterhaltung des sonstigen beweglichen Vermögens	0,00	100,00	100,00	0,00	-100,00
4	= anteilige ordentliche Aufwendungen	2.463,77	3.100,00	3.140,00	2.373,20	-766,80
5	= anteiliges ordentliches Ergebnis (veranschlagter Aufwands-/Ertragsüberschuss, Nummer 2 ./. Nummer 4)	-2.278,52	-2.700,00	-2.740,00	-1.848,32	891,68
6	anteilige Erträge aus interner Leistungsverrechnung	2.196,00	3.000,00	3.000,00	3.786,77	786,77
	381100 - Erträge aus internen Leistungsbeziehungen	2.196,00	3.000,00	3.000,00	3.786,77	786,77
7	+ anteilige Aufwendungen für interne Leistungsverrechnung	1.634,00	2.000,00	2.000,00	2.440,25	440,25
	481100 - Aufwendungen aus internen Leistungsbeziehungen	1.634,00	2.000,00	2.000,00	2.440,25	440,25
9	= anteiliges veranschlagtes kalkulatorisches Ergebnis (Nummer 6 ./. Nummern 7 + 8)	562,00	1.000,00	1.000,00	1.346,52	346,52
10	= anteiliger veranschlagter Nettoressourcenbedarf/-überschuss (Nummern 5 + 9)	-1.716,52	-1.700,00	-1.740,00	-501,80	1.238,20

Teilergebnisrechnung Planvergleich zu § 50 SächsKomHVO
Haushaltsjahr 2022

Produktklasse	4	Gesundheit und Sport
Produktbereich	42	Sportförderung
Produktgruppe	42.4	Sportstätten und Bäder
Produktuntergruppe	42.40	Sportstätten und Bäder
Produkt	42.40.00	Sportstätten und Bäder
Kostenstelle	42.40.00.03	Sportlerheim Gaußig

Ertrags- und Aufwandsarten		Ergebnis des Vorjahres	Planansatz ¹ des Haushaltsjahres	Fortgeschriebener Ansatz des Haushaltsjahres	Ist-Ergebnis des Haushaltsjahres	Vergleich Ansatz - Ist (Spalte 4 ./. Spalte 3)
		01 - 12 / 21	01 - 12 / 22	V,01-12,ÜA,B/22	01 - 12 / 22	
EUR						
		1	2	3	4	5
	+ anteilige Zuweisungen und Umlagen nach Arten sowie aufgelöste Sonderposten	218,18	218,00	218,00	218,18	0,18
	316100 - ab 2015 Erträge aus der Auflösung von Sonderposten aus Zuwendungen	218,18	218,00	218,00	218,18	0,18
	aufgelöste Sonderposten	218,18	218,00	218,00	218,18	0,18
	316100 - ab 2015 Erträge aus der Auflösung von Sonderposten aus Zuwendungen	218,18	218,00	218,00	218,18	0,18
2	= anteilige ordentliche Erträge	218,18	218,00	218,00	218,18	0,18
	+ anteilige Aufwendungen für Sach- und Dienstleistungen	2.999,71	31.350,00	6.942,56	4.712,11	-2.230,45
	422100 - Unterhaltung des sonstigen unbeweglichen Vermögens - Infrastruktur	101,15	26.500,00	2.020,94	876,43	-1.144,51
	424120 - Energie	2.370,13	2.800,00	2.800,00	2.139,94	-660,06
	424130 - Wasser, Abwasser	422,78	1.500,00	1.600,00	1.545,81	-54,19
	424150 - Reinigung, Müllabfuhr	17,50	200,00	200,00	19,46	-180,54
	424160 - Grundsteuer, Versicherung	88,15	150,00	121,62	97,86	-23,76
	425300 - Aufw. f. Erwerb bewegl. Gegenstände d. AV mit AHK,abzügl. darin enthaltene Vst., bis AHK 800,-€	0,00	50,00	50,00	0,00	-50,00
	425500 - Aufwendungen für die Unterhaltung des sonstigen beweglichen Vermögens	0,00	150,00	150,00	32,61	-117,39
	+ anteilige Abschreibungen im ordentlichen Ergebnis	886,05	886,00	886,00	886,05	0,05
	471100 - Abschreibungen auf immaterielle Vermögensgegenstände u. Sachanlagen	886,05	886,00	886,00	886,05	0,05
	+ anteilige Transferaufwendungen und Abschreibungen auf Sonderposten für geleistete Investitionsförderungsmaßnahmen	1.001,41	1.001,00	1.001,00	1.001,41	0,41
	471200 - bis 2017 Abschreibungen auf Sonderposten für geleistete Investitionszuwendungen	1.001,41	1.001,00	1.001,00	1.001,41	0,41
4	= anteilige ordentliche Aufwendungen	4.887,17	33.237,00	8.829,56	6.599,57	-2.229,99
5	= anteiliges ordentliches Ergebnis (veranschlagter Aufwands-/Ertragsüberschuss, Nummer 2 ./. Nummer 4)	-4.668,99	-33.019,00	-8.611,56	-6.381,39	2.230,17
7	+ anteilige Aufwendungen für interne Leistungsverrechnung	279,50	500,00	500,00	924,50	424,50
	481100 - Aufwendungen aus internen Leistungsbeziehungen	279,50	500,00	500,00	924,50	424,50
9	= anteiliges veranschlagtes kalkulatorisches Ergebnis (Nummer 6 ./. Nummern 7 + 8)	-279,50	-500,00	-500,00	-924,50	-424,50
10	= anteiliger veranschlagter Nettoressourcenbedarf/-überschuss (Nummern 5 + 9)	-4.948,49	-33.519,00	-9.111,56	-7.305,89	1.805,67

Teilergebnisrechnung Planvergleich zu § 50 SächsKomHVO
Haushaltsjahr 2022

Produktklasse	4	Gesundheit und Sport
Produktbereich	42	Sportförderung
Produktgruppe	42.4	Sportstätten und Bäder
Produktuntergruppe	42.40	Sportstätten und Bäder
Produkt	42.40.00	Sportstätten und Bäder
Kostenstelle	42.40.00.04	Bolzplatz Gaußig

Ertrags- und Aufwandsarten		Ergebnis des Vorjahres	Planansatz ¹ des Haushaltsjahres	Fortgeschriebener Ansatz des Haushaltsjahres	Ist-Ergebnis des Haushaltsjahres	Vergleich Ansatz - Ist
		01 - 12 / 21	01 - 12 / 22	V,01-12,ÜA,B/22	01 - 12 / 22	(Spalte 4 ./. Spalte 3)
EUR						
		1	2	3	4	5
	+ anteilige Abschreibungen im ordentlichen Ergebnis	1.444,98	1.445,00	1.445,00	1.444,98	-0,02
	471100 - Abschreibungen auf immaterielle Vermögensgegenstände u. Sachanlagen	1.444,98	1.445,00	1.445,00	1.444,98	-0,02
4	= anteilige ordentliche Aufwendungen	1.444,98	1.445,00	1.445,00	1.444,98	-0,02
5	= anteiliges ordentliches Ergebnis (veranschlagter Aufwands-/Ertragsüberschuss, Nummer 2 ./. Nummer 4)	-1.444,98	-1.445,00	-1.445,00	-1.444,98	0,02
6	anteilige Erträge aus interner Leistungsverrechnung	2.576,60	10.000,00	10.000,00	2.576,60	-7.423,40
	381100 - Erträge aus internen Leistungsbeziehungen	2.576,60	10.000,00	10.000,00	2.576,60	-7.423,40
7	+ anteilige Aufwendungen für interne Leistungsverrechnung	1.333,00	1.000,00	1.000,00	2.773,50	1.773,50
	481100 - Aufwendungen aus internen Leistungsbeziehungen	1.333,00	1.000,00	1.000,00	2.773,50	1.773,50
9	= anteiliges veranschlagtes kalkulatorisches Ergebnis (Nummer 6 ./. Nummern 7 + 8)	1.243,60	9.000,00	9.000,00	-196,90	-9.196,90
10	= anteiliger veranschlagter Nettoressourcenbedarf/-überschuss (Nummern 5 + 9)	-201,38	7.555,00	7.555,00	-1.641,88	-9.196,88

Teilergebnisrechnung Planvergleich zu § 50 SächsKomHVO
Haushaltsjahr 2022

Produktklasse	4	Gesundheit und Sport
Produktbereich	42	Sportförderung
Produktgruppe	42.4	Sportstätten und Bäder
Produktuntergruppe	42.40	Sportstätten und Bäder
Produkt	42.40.00	Sportstätten und Bäder
Kostenstelle	42.40.00.06	Sportplatz Drauschkowitz

Ertrags- und Aufwandsarten		Ergebnis des Vorjahres	Planansatz ¹ des Haushaltsjahres	Fortgeschriebener Ansatz des Haushaltsjahres	Ist-Ergebnis des Haushaltsjahres	Vergleich Ansatz - Ist
		01 - 12 / 21	01 - 12 / 22	V,01-12,ÜA,B/22	01 - 12 / 22	(Spalte 4 ./. Spalte 3)
EUR						
		1	2	3	4	5
	+ anteilige Aufwendungen für Sach- und Dienstleistungen	0,00	0,00	25,00	21,25	-3,75
	422100 - Unterhaltung des sonstigen unbeweglichen Vermögens - Infrastruktur	0,00	0,00	25,00	21,25	-3,75
4	= anteilige ordentliche Aufwendungen	0,00	0,00	25,00	21,25	-3,75
5	= anteiliges ordentliches Ergebnis (veranschlagter Aufwands-/Ertragsüberschuss, Nummer 2 ./. Nummer 4)	0,00	0,00	-25,00	-21,25	3,75
10	= anteiliger veranschlagter Nettoressourcenbedarf/-überschuss (Nummern 5 + 9)	0,00	0,00	-25,00	-21,25	3,75

Teilergebnisrechnung Planvergleich zu § 50 SächsKomHVO
Haushaltsjahr 2022

Produktklasse	4	Gesundheit und Sport
Produktbereich	42	Sportförderung
Produktgruppe	42.4	Sportstätten und Bäder
Produktuntergruppe	42.40	Sportstätten und Bäder
Produkt	42.40.00	Sportstätten und Bäder
Kostenstelle	42.40.00.07	Sporthalle Schlungwitz

Ertrags- und Aufwandsarten		Ergebnis des Vorjahres	Planansatz ¹ des Haushaltsjahres	Fortgeschriebener Ansatz des Haushaltsjahres	Ist-Ergebnis des Haushaltsjahres	Vergleich Ansatz - Ist
		01 - 12 / 21	01 - 12 / 22	V,01-12,ÜA,B/22	01 - 12 / 22	(Spalte 4 ./. Spalte 3)
EUR						
		1	2	3	4	5
+ anteilige Zuweisungen und Umlagen nach Arten sowie aufgelöste Sonderposten		15.763,94	13.998,00	13.998,00	13.997,92	-0,08
316100 - ab 2015 Erträge aus der Auflösung von Sonderposten aus Zuwendungen		1.766,02	0,00	0,00	0,00	0,00
316118 - ab 2018 Auflösung Sonderposten für Neuinvestitionen		13.997,92	13.998,00	13.998,00	13.997,92	-0,08
aufgelöste Sonderposten		15.763,94	13.998,00	13.998,00	13.997,92	-0,08
316100 - ab 2015 Erträge aus der Auflösung von Sonderposten aus Zuwendungen		1.766,02	0,00	0,00	0,00	0,00
316118 - ab 2018 Auflösung Sonderposten für Neuinvestitionen		13.997,92	13.998,00	13.998,00	13.997,92	-0,08
+ anteilige öffentlich-rechtliche Leistungsentgelte		1.993,32	6.000,00	6.000,00	3.957,72	-2.042,28
332100 - Benutzungsgebühren u. ähnliche Entgelte		1.993,32	6.000,00	6.000,00	3.957,72	-2.042,28
+ anteilige privatrechtliche Leistungsentgelte		1.404,53	700,00	700,00	751,98	51,98
341100 - Mieten u. Pachten		1.381,53	600,00	600,00	691,48	91,48
346100 - Sonstige Privat-rechtliche Leistungsentgelte		23,00	100,00	100,00	60,50	-39,50
2	= anteilige ordentliche Erträge	19.161,79	20.698,00	20.698,00	18.707,62	-1.990,38
+ anteilige Aufwendungen für Sach- und Dienstleistungen		15.844,48	31.650,00	30.153,00	18.155,96	-11.997,04
422100 - Unterhaltung des sonstigen unbeweglichen Vermögens - Infrastruktur		2.710,49	11.000,00	8.231,00	2.953,24	-5.277,76
424110 - Brennstoffe		5.721,89	7.000,00	8.272,00	7.092,00	-1.180,00
424120 - Energie		2.679,95	3.500,00	3.500,00	2.444,55	-1.055,45
424130 - Wasser, Abwasser		473,64	550,00	550,00	320,85	-229,15
424150 - Reinigung, Müllabfuhr		2.534,32	6.700,00	6.700,00	3.069,80	-3.630,20
424160 - Grundsteuer, Versicherung		1.724,19	2.000,00	2.000,00	1.912,13	-87,87
425300 - Aufw. f. Erwerb bewegl. Gegenstände d. AV mit AHK,abzügl. darin enthaltene Vst., bis AHK 800,-€		0,00	100,00	100,00	0,00	-100,00
425500 - Aufwendungen für die Unterhaltung des sonstigen beweglichen Vermögens		0,00	800,00	800,00	363,39	-436,61
+ anteilige Abschreibungen im ordentlichen Ergebnis		37.199,27	35.329,00	35.329,00	35.328,55	-0,45
471100 - Abschreibungen auf immaterielle Vermögensgegenstände u. Sachanlagen		1.870,72	0,00	0,00	0,00	0,00
471118 - Abschreibung Neuinvestition ab 2018		35.328,55	35.329,00	35.329,00	35.328,55	-0,45
4	= anteilige ordentliche Aufwendungen	53.043,75	66.979,00	65.482,00	53.484,51	-11.997,49
5	= anteiliges ordentliches Ergebnis (veranschlagter Aufwands-/Ertragsüberschuss, Nummer 2 ./. Nummer 4)	-33.881,96	-46.281,00	-44.784,00	-34.776,89	10.007,11
6	anteilige Erträge aus interner Leistungsverrechnung	2.652,75	3.000,00	3.000,00	9.496,65	6.496,65

Teilergebnisrechnung Planvergleich zu § 50 SächsKomHVO
Haushaltsjahr 2022

Produktklasse	4	Gesundheit und Sport
Produktbereich	42	Sportförderung
Produktgruppe	42.4	Sportstätten und Bäder
Produktuntergruppe	42.40	Sportstätten und Bäder
Produkt	42.40.00	Sportstätten und Bäder
Kostenstelle	42.40.00.07	Sporthalle Schlungwitz

Ertrags- und Aufwandsarten		Ergebnis des Vorjahres	Planansatz ¹ des Haushaltsjahres	Fortgeschriebener Ansatz des Haushaltsjahres	Ist-Ergebnis des Haushaltsjahres	Vergleich Ansatz - Ist
		01 - 12 / 21	01 - 12 / 22	V,01-12,ÜA,B/22	01 - 12 / 22	(Spalte 4 ./. Spalte 3)
EUR						
		1	2	3	4	5
	381100 - Erträge aus internen Leistungsbeziehungen	2.652,75	3.000,00	3.000,00	9.496,65	6.496,65
7	+ anteilige Aufwendungen für interne Leistungsverrechnung	881,50	2.000,00	2.000,00	2.612,25	612,25
	481100 - Aufwendungen aus internen Leistungsbeziehungen	881,50	2.000,00	2.000,00	2.612,25	612,25
9	= anteiliges veranschlagtes kalkulatorisches Ergebnis (Nummer 6 ./. Nummern 7 + 8)	1.771,25	1.000,00	1.000,00	6.884,40	5.884,40
10	= anteiliger veranschlagter Nettoressourcenbedarf/-überschuss (Nummern 5 + 9)	-32.110,71	-45.281,00	-43.784,00	-27.892,49	15.891,51

Teilergebnisrechnung Planvergleich zu § 50 SächsKomHVO
Haushaltsjahr 2022

Produktklasse	4	Gesundheit und Sport
Produktbereich	42	Sportförderung
Produktgruppe	42.4	Sportstätten und Bäder
Produktuntergruppe	42.40	Sportstätten und Bäder
Produkt	42.40.00	Sportstätten und Bäder
Kostenstelle	42.40.00.08	Sporthalle Gaußig

Ertrags- und Aufwandsarten		Ergebnis des Vorjahres	Planansatz ¹ des Haushaltsjahres	Fortgeschriebener Ansatz des Haushaltsjahres	Ist-Ergebnis des Haushaltsjahres	Vergleich Ansatz - Ist (Spalte 4 J. Spalte 3)
		01 - 12 / 21	01 - 12 / 22	V,01-12,ÜA,B/22	01 - 12 / 22	
EUR						
		1	2	3	4	5
+ anteilige Zuweisungen und Umlagen nach Arten sowie aufgelöste Sonderposten		24.834,17	24.834,00	24.834,00	24.834,17	0,17
316100 - ab 2015 Erträge aus der Auflösung von Sonderposten aus Zuwendungen		24.834,17	24.834,00	24.834,00	24.834,17	0,17
aufgelöste Sonderposten		24.834,17	24.834,00	24.834,00	24.834,17	0,17
316100 - ab 2015 Erträge aus der Auflösung von Sonderposten aus Zuwendungen		24.834,17	24.834,00	24.834,00	24.834,17	0,17
+ anteilige öffentlich-rechtliche Leistungsentgelte		1.107,71	6.000,00	6.000,00	2.087,71	-3.912,29
332100 - Benutzungsgebühren u. ähnliche Entgelte		1.107,71	6.000,00	6.000,00	2.087,71	-3.912,29
+ anteilige privatrechtliche Leistungsentgelte		16.434,90	23.760,00	23.760,00	29.448,02	5.688,02
341100 - Mieten u. Pachten		16.434,90	23.760,00	23.760,00	29.448,02	5.688,02
+ anteilige Kostenerstattungen und Kostenumlagen		0,00	0,00	0,00	15.123,74	15.123,74
348700 - Kostenerstattungen u. Kostenumlagen Private Unternehmen		0,00	0,00	0,00	15.123,74	15.123,74
2	= anteilige ordentliche Erträge	42.376,78	54.594,00	54.594,00	71.493,64	16.899,64
3	anteilige Personalaufwendungen	12.996,21	14.210,00	14.497,00	14.063,87	-433,13
401200 - Entgelte für tariflich Beschäftigte		10.550,65	11.145,00	11.415,00	11.410,69	-4,31
402200 - Beiträge zu Versorgungskassen für tariflich Beschäftigte		422,94	435,00	452,00	451,61	-0,39
403200 - AG-Anteile zur SV für tariflich Beschäftigte		2.022,62	2.630,00	2.630,00	2.201,57	-428,43
+ anteilige Aufwendungen für Sach- und Dienstleistungen		28.958,20	62.750,00	101.116,44	58.872,28	-42.244,16
422100 - Unterhaltung des sonstigen unbeweglichen Vermögens - Infrastruktur		3.813,98	7.000,00	26.000,00	19.561,35	-6.438,65
424110 - Brennstoffe		11.808,15	22.000,00	41.338,06	14.400,00	-26.938,06
424120 - Energie		4.062,05	7.000,00	7.000,00	3.872,00	-3.128,00
424130 - Wasser, Abwasser		834,26	2.000,00	2.000,00	757,51	-1.242,49
424150 - Reinigung, Müllabfuhr		6.394,19	21.000,00	21.000,00	17.127,53	-3.872,47
424160 - Grundsteuer, Versicherung		1.927,74	2.100,00	2.128,38	2.128,38	0,00
425300 - Aufw. f. Erwerb bewegl. Gegenstände d. AV mit AHK,abzügl. darin enthaltene Vst., bis AHK 800,-€		0,00	150,00	150,00	0,00	-150,00
425500 - Aufwendungen für die Unterhaltung des sonstigen beweglichen Vermögens		117,83	1.500,00	1.500,00	1.025,51	-474,49
+ anteilige Abschreibungen im ordentlichen Ergebnis		65.519,68	65.520,00	65.520,00	65.519,68	-0,32
471100 - Abschreibungen auf immaterielle Vermögensgegenstände u. Sachanlagen		65.519,68	65.520,00	65.520,00	65.519,68	-0,32
+ anteilige Transferaufwendungen und Abschreibungen auf Sonderposten für geleistete Investitionsförderungsmaßnahmen		50,57	150,00	150,00	0,00	-150,00

Produktklasse	4	Gesundheit und Sport
Produktbereich	42	Sportförderung
Produktgruppe	42.4	Sportstätten und Bäder
Produktuntergruppe	42.40	Sportstätten und Bäder
Produkt	42.40.00	Sportstätten und Bäder
Kostenstelle	42.40.00.08	Sporthalle Gaußig

Ertrags- und Aufwandsarten		Ergebnis des Vorjahres	Planansatz ¹ des Haushaltsjahres	Fortgeschriebener Ansatz des Haushaltsjahres	Ist-Ergebnis des Haushaltsjahres	Vergleich Ansatz - Ist
		01 - 12 / 21	01 - 12 / 22	V,01-12,ÜA,B/22	01 - 12 / 22	(Spalte 4 ./. Spalte 3)
EUR						
		1	2	3	4	5
	431800 - Zuweisungen u. Zuschüsse für laufende Zwecke Ubrige Bereiche	50,57	150,00	150,00	0,00	-150,00
	+ anteilige sonstige ordentliche Aufwendungen	288,47	350,00	350,00	288,47	-61,53
	443150 - Geschäftsaufwendungen Sachverst.kosten	282,03	300,00	300,00	282,03	-17,97
	444100 - Versicherungen	6,44	50,00	50,00	6,44	-43,56
4	= anteilige ordentliche Aufwendungen	107.813,13	142.980,00	181.633,44	138.744,30	-42.889,14
5	= anteiliges ordentliches Ergebnis (veranschlagter Aufwands-/Ertragsüberschuss, Nummer 2 ./. Nummer 4)	-65.436,35	-88.386,00	-127.039,44	-67.250,66	59.788,78
6	anteilige Erträge aus interner Leistungsverrechnung	31.036,62	25.000,00	25.000,00	53.304,08	28.304,08
	381100 - Erträge aus internen Leistungsbeziehungen	31.036,62	25.000,00	25.000,00	53.304,08	28.304,08
7	+ anteilige Aufwendungen für interne Leistungsverrechnung	3.547,50	3.000,00	3.000,00	4.192,50	1.192,50
	481100 - Aufwendungen aus internen Leistungsbeziehungen	3.547,50	3.000,00	3.000,00	4.192,50	1.192,50
9	= anteiliges veranschlagtes kalkulatorisches Ergebnis (Nummer 6 ./. Nummern 7 + 8)	27.489,12	22.000,00	22.000,00	49.111,58	27.111,58
10	= anteiliger veranschlagter Nettoressourcenbedarf/-überschuss (Nummern 5 + 9)	-37.947,23	-66.386,00	-105.039,44	-18.139,08	86.900,36

Produktklasse	4	Gesundheit und Sport
Produktbereich	42	Sportförderung
Produktgruppe	42.4	Sportstätten und Bäder
Produktuntergruppe	42.40	Sportstätten und Bäder
Produkt	42.40.00	Sportstätten und Bäder
Kostenstelle	42.40.00.09	ab 2019 Sportlerheim Doberschau

Ertrags- und Aufwandsarten		Ergebnis des Vorjahres	Planansatz ¹ des Haushaltsjahres	Fortgeschriebener Ansatz des Haushaltsjahres	Ist-Ergebnis des Haushaltsjahres	Vergleich Ansatz - Ist
		01 - 12 / 21	01 - 12 / 22	V,01-12,ÜA,B/22	01 - 12 / 22	(Spalte 4 ./. Spalte 3)
		EUR				
		1	2	3	4	5
	+ anteilige privatrechtliche Leistungsentgelte	1.200,00	1.200,00	1.200,00	1.200,00	0,00
	341100 - Mieten u. Pachten	1.200,00	1.200,00	1.200,00	1.200,00	0,00
2	= anteilige ordentliche Erträge	1.200,00	1.200,00	1.200,00	1.200,00	0,00
	+ anteilige Aufwendungen für Sach- und Dienstleistungen	13.625,02	20.120,00	20.120,00	14.240,33	-5.879,67
	422100 - Unterhaltung des sonstigen unbeweglichen Vermögens - Infrastruktur	0,00	1.500,00	1.500,00	0,00	-1.500,00
	423100 - Aufwendungen für Mieten u. Pachten	13.192,03	16.420,00	16.420,00	13.813,75	-2.606,25
	424120 - Energie	353,56	1.000,00	1.000,00	337,37	-662,63
	424130 - Wasser, Abwasser	0,00	1.000,00	1.000,00	0,00	-1.000,00
	424150 - Reinigung, Müllabfuhr	42,84	100,00	100,00	50,70	-49,30
	424160 - Grundsteuer, Versicherung	36,59	100,00	100,00	38,51	-61,49
4	= anteilige ordentliche Aufwendungen	13.625,02	20.120,00	20.120,00	14.240,33	-5.879,67
5	= anteiliges ordentliches Ergebnis (veranschlagter Aufwands-/Ertragsüberschuss, Nummer 2 ./. Nummer 4)	-12.425,02	-18.920,00	-18.920,00	-13.040,33	5.879,67
7	+ anteilige Aufwendungen für interne Leistungsverrechnung	2.752,00	100,00	100,00	0,00	-100,00
	481100 - Aufwendungen aus internen Leistungsbeziehungen	2.752,00	100,00	100,00	0,00	-100,00
9	= anteiliges veranschlagtes kalkulatorisches Ergebnis (Nummer 6 ./. Nummern 7 + 8)	-2.752,00	-100,00	-100,00	0,00	100,00
10	= anteiliger veranschlagter Nettoressourcenbedarf/-überschuss (Nummern 5 + 9)	-15.177,02	-19.020,00	-19.020,00	-13.040,33	5.979,67

Teilergebnisrechnung Planvergleich zu § 50 SächsKomHVO
Haushaltsjahr 2022

Produktklasse **4** Gesundheit und Sport
 Produktbereich **42** Sportförderung
 Produktgruppe **42.4** Sportstätten und Bäder
 Produktuntergruppe **42.40** Sportstätten und Bäder
 Produkt **42.40.00** Sportstätten und Bäder
 Kostenstelle **42.40.00.10** ab 2019 Kunstrasenplatz Doberschau

Ertrags- und Aufwandsarten		Ergebnis des Vorjahres	Planansatz ¹ des Haushaltsjahres	Fortgeschriebener Ansatz des Haushaltsjahres	Ist-Ergebnis des Haushaltsjahres	Vergleich Ansatz - Ist
		01 - 12 / 21	01 - 12 / 22	V,01-12,ÜA,B/22	01 - 12 / 22	(Spalte 4 ./. Spalte 3)
EUR						
		1	2	3	4	5
	+ anteilige Zuweisungen und Umlagen nach Arten sowie aufgelöste Sonderposten	23.690,49	23.690,00	23.690,00	23.690,49	0,49
	316118 - ab 2018 Auflösung Sonderposten für Neuinvestitionen	23.690,49	23.690,00	23.690,00	23.690,49	0,49
	aufgelöste Sonderposten	23.690,49	23.690,00	23.690,00	23.690,49	0,49
	316118 - ab 2018 Auflösung Sonderposten für Neuinvestitionen	23.690,49	23.690,00	23.690,00	23.690,49	0,49
2	= anteilige ordentliche Erträge	23.690,49	23.690,00	23.690,00	23.690,49	0,49
	+ anteilige Aufwendungen für Sach- und Dienstleistungen	1.149,51	3.250,00	3.250,00	1.340,31	-1.909,69
	422100 - Unterhaltung des sonstigen unbeweglichen Vermögens - Infrastruktur	0,00	500,00	500,00	206,99	-293,01
	424120 - Energie	353,56	1.500,00	1.500,00	337,37	-1.162,63
	424130 - Wasser, Abwasser	0,00	300,00	300,00	0,00	-300,00
	424150 - Reinigung, Müllabfuhr	0,00	50,00	50,00	0,00	-50,00
	424160 - Grundsteuer, Versicherung	795,95	900,00	900,00	795,95	-104,05
	+ anteilige Abschreibungen im ordentlichen Ergebnis	24.254,44	24.253,00	24.253,00	24.253,44	0,44
	471100 - Abschreibungen auf immaterielle Vermögensgegenstände u. Sachanlagen	563,95	563,00	563,00	562,95	-0,05
	471118 - Abschreibung Neuinvestition ab 2018	23.690,49	23.690,00	23.690,00	23.690,49	0,49
	+ anteilige Transferaufwendungen und Abschreibungen auf Sonderposten für geleistete Investitionsförderungsmaßnahmen	4.761,90	4.762,00	4.762,00	4.761,90	-0,10
	471218 - ab 2018 Abschreibung Sonderposten für Neu-Investzuweisungen	4.761,90	4.762,00	4.762,00	4.761,90	-0,10
4	= anteilige ordentliche Aufwendungen	30.165,85	32.265,00	32.265,00	30.355,65	-1.909,35
5	= anteiliges ordentliches Ergebnis (veranschlagter Aufwands-/Ertragsüberschuss, Nummer 2 ./. Nummer 4)	-6.475,36	-8.575,00	-8.575,00	-6.665,16	1.909,84
6	anteilige Erträge aus interner Leistungsverrechnung	5.450,00	12.000,00	12.000,00	12.289,75	289,75
	381100 - Erträge aus internen Leistungsbeziehungen	5.450,00	12.000,00	12.000,00	12.289,75	289,75
7	+ anteilige Aufwendungen für interne Leistungsverrechnung	881,50	500,00	500,00	0,00	-500,00
	481100 - Aufwendungen aus internen Leistungsbeziehungen	881,50	500,00	500,00	0,00	-500,00
9	= anteiliges veranschlagtes kalkulatorisches Ergebnis (Nummer 6 ./. Nummern 7 + 8)	4.568,50	11.500,00	11.500,00	12.289,75	789,75
10	= anteiliger veranschlagter Nettoressourcenbedarf/-überschuss (Nummern 5 + 9)	-1.906,86	2.925,00	2.925,00	5.624,59	2.699,59

Produktklasse **4** Gesundheit und Sport
 Produktbereich **42** Sportförderung
 Produktgruppe **42.4** Sportstätten und Bäder
 Produktuntergruppe **42.40** Sportstätten und Bäder
 Produkt **42.40.00** Sportstätten und Bäder
 Kostenstelle **42.40.00.11** ab 2019 Rasenplatz Doberschau

Ertrags- und Aufwandsarten		Ergebnis des Vorjahres	Planansatz ¹ des Haushaltsjahres	Fortgeschriebener Ansatz des Haushaltsjahres	Ist-Ergebnis des Haushaltsjahres	Vergleich Ansatz - Ist (Spalte 4 ./. Spalte 3)
		01 - 12 / 21	01 - 12 / 22	V,01-12,ÜA,B/22	01 - 12 / 22	
EUR						
		1	2	3	4	5
+ anteilige Zuweisungen und Umlagen nach Arten sowie aufgelöste Sonderposten		12.103,21	12.102,00	12.102,00	12.102,20	0,20
316100 - ab 2015 Erträge aus der Auflösung von Sonderposten aus Zuwendungen		12.103,21	12.102,00	12.102,00	12.102,20	0,20
aufgelöste Sonderposten		12.103,21	12.102,00	12.102,00	12.102,20	0,20
316100 - ab 2015 Erträge aus der Auflösung von Sonderposten aus Zuwendungen		12.103,21	12.102,00	12.102,00	12.102,20	0,20
+ anteilige öffentlich-rechtliche Leistungsentgelte		0,00	250,00	250,00	0,00	-250,00
332100 - Benutzungsgebühren u. ähnliche Entgelte		0,00	250,00	250,00	0,00	-250,00
2	= anteilige ordentliche Erträge	12.103,21	12.352,00	12.352,00	12.102,20	-249,80
+ anteilige Aufwendungen für Sach- und Dienstleistungen		1.479,17	6.150,00	6.910,00	1.673,29	-5.236,71
422100 - Unterhaltung des sonstigen unbeweglichen Vermögens - Infrastruktur		345,22	550,00	510,00	333,55	-176,45
424120 - Energie		353,44	1.000,00	1.000,00	337,26	-662,74
424130 - Wasser, Abwasser		780,51	4.200,00	4.200,00	121,63	-4.078,37
424150 - Reinigung, Müllabfuhr		0,00	50,00	50,00	0,00	-50,00
424160 - Grundsteuer, Versicherung		0,00	50,00	50,00	0,00	-50,00
425300 - Aufw. f. Erwerb bewegl. Gegenstände d. AV mit AHK,abzügl. darin enthaltene Vst., bis AHK 800,-€		0,00	0,00	800,00	763,63	-36,37
425500 - Aufwendungen für die Unterhaltung des sonstigen beweglichen Vermögens		0,00	300,00	300,00	117,22	-182,78
+ anteilige Abschreibungen im ordentlichen Ergebnis		29.064,80	29.065,00	29.065,00	29.063,80	-1,20
471100 - Abschreibungen auf immaterielle Vermögensgegenstände u. Sachanlagen		28.583,04	28.583,00	28.583,00	28.582,04	-0,96
471118 - Abschreibung Neuinvestition ab 2018		481,76	482,00	482,00	481,76	-0,24
4	= anteilige ordentliche Aufwendungen	30.543,97	35.215,00	35.975,00	30.737,09	-5.237,91
5	= anteiliges ordentliches Ergebnis (veranschlagter Aufwands-/Ertragsüberschuss, Nummer 2 ./. Nummer 4)	-18.440,76	-22.863,00	-23.623,00	-18.634,89	4.988,11
7	+ anteilige Aufwendungen für interne Leistungsverrechnung	2.633,75	5.000,00	5.000,00	1.300,75	-3.699,25
481100 - Aufwendungen aus internen Leistungsbeziehungen		2.633,75	5.000,00	5.000,00	1.300,75	-3.699,25
9	= anteiliges veranschlagtes kalkulatorisches Ergebnis (Nummer 6 ./. Nummern 7 + 8)	-2.633,75	-5.000,00	-5.000,00	-1.300,75	3.699,25
10	= anteiliger veranschlagter Nettoressourcenbedarf/-überschuss (Nummern 5 + 9)	-21.074,51	-27.863,00	-28.623,00	-19.935,64	8.687,36

Produktklasse	5	Gestaltung und Umwelt
Produktbereich	51	Räumliche Planung und Entwicklung
Produktgruppe	51.1	Räumliche Planungs- und Entwicklungsmaßnahmen und Flurneuordnung
Produktuntergruppe	51.10	Räumliche Planungs- und Entwicklungsmaßnahmen und Flurneuordnung
Produkt	51.10.00	Räumliche Planungs- und Entwicklungsmaßnahmen und Flurneuordnung
Kostenstelle	51.10.00.01	Ortsplanung

Ertrags- und Aufwandsarten		Ergebnis des Vorjahres	Planansatz ¹ des Haushaltsjahres	Fortgeschriebener Ansatz des Haushaltsjahres	Ist-Ergebnis des Haushaltsjahres	Vergleich Ansatz - Ist
		01 - 12 / 21	01 - 12 / 22	V,01-12,ÜA,B/22	01 - 12 / 22	(Spalte 4 ./. Spalte 3)
EUR						
		1	2	3	4	5
	+ anteilige sonstige ordentliche Aufwendungen	0,00	17.000,00	22.517,58	20.517,58	-2.000,00
	443130 - Geschäftsaufwendungen öffentliche Bekanntmachungen	0,00	2.000,00	2.000,00	0,00	-2.000,00
	443150 - Geschäftsaufwendungen Sachverst.kosten	0,00	15.000,00	20.517,58	20.517,58	0,00
4	= anteilige ordentliche Aufwendungen	0,00	17.000,00	22.517,58	20.517,58	-2.000,00
5	= anteiliges ordentliches Ergebnis (veranschlagter Aufwands-/Ertragsüberschuss, Nummer 2 ./. Nummer 4)	0,00	-17.000,00	-22.517,58	-20.517,58	2.000,00
10	= anteiliger veranschlagter Nettoressourcenbedarf/-überschuss (Nummern 5 + 9)	0,00	-17.000,00	-22.517,58	-20.517,58	2.000,00

Produktklasse	5	Gestaltung und Umwelt
Produktbereich	52	Bau- und Grundstücksordnung
Produktgruppe	52.1	Bau- und Grundstücksordnung
Produktuntergruppe	52.10	Bau- und Grundstücksordnung
Produkt	52.10.00	Bau- und Grundstücksordnung
Kostenstelle	52.10.00.01	Allgemeine Bauverwaltung

Ertrags- und Aufwandsarten		Ergebnis des Vorjahres	Planansatz ¹ des Haushaltsjahres	Fortgeschriebener Ansatz des Haushaltsjahres	Ist-Ergebnis des Haushaltsjahres	Vergleich Ansatz - Ist
		01 - 12 / 21	01 - 12 / 22	V,01-12,ÜA,B/22	01 - 12 / 22	(Spalte 4 ./. Spalte 3)
		EUR				
		1	2	3	4	5
3	anteilige Personalaufwendungen	127.203,18	162.580,00	162.580,00	154.861,71	-7.718,29
	401200 - Entgelte für tariflich Beschäftigte	102.368,59	127.560,00	127.560,00	125.342,43	-2.217,57
	402200 - Beiträge zu Versorgungskassen für tariflich Beschäftigte	3.626,09	4.970,00	4.970,00	4.576,71	-393,29
	403200 - AG-Anteile zur SV für tariflich Beschäftigte	21.208,50	30.050,00	30.050,00	24.942,57	-5.107,43
4	= anteilige ordentliche Aufwendungen	127.203,18	162.580,00	162.580,00	154.861,71	-7.718,29
5	= anteiliges ordentliches Ergebnis (veranschlagter Aufwands-/Ertragsüberschuss, Nummer 2 ./. Nummer 4)	-127.203,18	-162.580,00	-162.580,00	-154.861,71	7.718,29
6	anteilige Erträge aus interner Leistungsverrechnung	29.640,21	34.000,00	34.000,00	34.076,55	76,55
	381100 - Erträge aus internen Leistungsbeziehungen	29.640,21	34.000,00	34.000,00	34.076,55	76,55
9	= anteiliges veranschlagtes kalkulatorisches Ergebnis (Nummer 6 ./. Nummern 7 + 8)	29.640,21	34.000,00	34.000,00	34.076,55	76,55
10	= anteiliger veranschlagter Nettoressourcenbedarf/-überschuss (Nummern 5 + 9)	-97.562,97	-128.580,00	-128.580,00	-120.785,16	7.794,84

Produktklasse **5** Gestaltung und Umwelt
 Produktbereich **52** Bau- und Grundstücksordnung
 Produktgruppe **52.2** Wohnungsbauförderung
 Produktuntergruppe **52.20** Wohnungsbauförderung
 Produkt **52.20.00** Wohnungsbauförderung
 Kostenstelle **52.20.00.01** Doberschau, Ernst-Thälmann-Straße 1

Ertrags- und Aufwandsarten		Ergebnis des Vorjahres	Planansatz ¹ des Haushaltsjahres	Fortgeschriebener Ansatz des Haushaltsjahres	Ist-Ergebnis des Haushaltsjahres	Vergleich Ansatz - Ist
		01 - 12 / 21	01 - 12 / 22	V,01-12,ÜA,B/22	01 - 12 / 22	(Spalte 4 ./. Spalte 3)
EUR						
		1	2	3	4	5
	+ anteilige privatrechtliche Leistungsentgelte	29.935,94	30.000,00	30.000,00	30.810,83	810,83
	341100 - Mieten u. Pachten	29.935,94	30.000,00	30.000,00	30.810,83	810,83
	+ anteilige Kostenerstattungen und Kostenumlagen	0,00	0,00	0,00	404,02	404,02
	348700 - Kostenerstattungen u. Kostenumlagen Private Unternehmen	0,00	0,00	0,00	404,02	404,02
	+/- anteilige aktivierte Eigenleistungen und Bestandsveränderungen	0,00	0,00	0,00	11.217,77	11.217,77
	372100 - Bestandsveränderungen	0,00	0,00	0,00	11.217,77	11.217,77
2	= anteilige ordentliche Erträge	29.935,94	30.000,00	30.000,00	42.432,62	12.432,62
	+ anteilige Aufwendungen für Sach- und Dienstleistungen	12.318,67	36.270,00	74.600,00	37.658,71	-36.941,29
	421100 - Unterhaltung der Grundstücke u. baulichen Anlagen	3.714,32	25.000,00	63.425,00	27.868,74	-35.556,26
	423100 - Aufwendungen für Mieten u. Pachten	253,48	270,00	270,00	253,48	-16,52
	424110 - Brennstoffe	3.960,59	5.500,00	5.580,00	4.801,16	-778,84
	424120 - Energie	330,56	450,00	450,00	397,98	-52,02
	424130 - Wasser, Abwasser	2.686,90	3.300,00	3.300,00	2.923,54	-376,46
	424150 - Reinigung, Müllabfuhr	537,99	550,00	550,00	481,95	-68,05
	424160 - Grundsteuer, Versicherung	834,83	900,00	900,00	856,89	-43,11
	425300 - Aufw. f. Erwerb bewegl. Gegenstände d. AV mit AHK,abzügl. darin enthaltene Vst., bis AHK 800,-€	0,00	50,00	125,00	74,97	-50,03
	425500 - Aufwendungen für die Unterhaltung des sonstigen beweglichen Vermögens	0,00	250,00	0,00	0,00	0,00
	+ anteilige Abschreibungen im ordentlichen Ergebnis	8.317,43	8.318,00	8.318,00	8.317,43	-0,57
	471100 - Abschreibungen auf immaterielle Vermögensgegenstände u. Sachanlagen	8.317,43	8.318,00	8.318,00	8.317,43	-0,57
	+ anteilige sonstige ordentliche Aufwendungen	11,01	670,00	670,00	644,34	-25,66
	443150 - Geschäftsaufwendungen Sachverst.kosten	0,00	650,00	650,00	631,89	-18,11
	444100 - Versicherungen	11,01	20,00	20,00	12,45	-7,55
4	= anteilige ordentliche Aufwendungen	20.647,11	45.258,00	83.588,00	46.620,48	-36.967,52
5	= anteiliges ordentliches Ergebnis (veranschlagter Aufwands-/Ertragsüberschuss, Nummer 2 ./. Nummer 4)	9.288,83	-15.258,00	-53.588,00	-4.187,86	49.400,14
7	+ anteilige Aufwendungen für interne Leistungsverrechnung	1.128,75	200,00	200,00	129,00	-71,00
	481100 - Aufwendungen aus internen Leistungsbeziehungen	1.128,75	200,00	200,00	129,00	-71,00
9	= anteiliges veranschlagtes kalkulatorisches Ergebnis (Nummer 6 ./. Nummern 7 + 8)	-1.128,75	-200,00	-200,00	-129,00	71,00

Teilergebnisrechnung Planvergleich zu § 50 SächsKomHVO
Haushaltsjahr 2022

Produktklasse	5	Gestaltung und Umwelt
Produktbereich	52	Bau- und Grundstücksordnung
Produktgruppe	52.2	Wohnungsbauförderung
Produktuntergruppe	52.20	Wohnungsbauförderung
Produkt	52.20.00	Wohnungsbauförderung
Kostenstelle	52.20.00.01	Doberschau, Ernst-Thälmann-Straße 1

Ertrags- und Aufwandsarten		Ergebnis des Vorjahres	Planansatz ¹ des Haushaltsjahres	Fortgeschriebener Ansatz des Haushaltsjahres	Ist-Ergebnis des Haushaltsjahres	Vergleich Ansatz - Ist (Spalte 4 ./. Spalte 3)
		01 - 12 / 21	01 - 12 / 22	V,01-12,ÜA,B/22	01 - 12 / 22	
EUR						
		1	2	3	4	5
10	= anteiliger veranschlagter Nettoressourcenbedarf/-überschuss (Nummern 5 + 9)	8.160,08	-15.458,00	-53.788,00	-4.316,86	49.471,14

Produktklasse	5	Gestaltung und Umwelt
Produktbereich	52	Bau- und Grundstücksordnung
Produktgruppe	52.2	Wohnungsbauförderung
Produktuntergruppe	52.20	Wohnungsbauförderung
Produkt	52.20.00	Wohnungsbauförderung
Kostenstelle	52.20.00.02	Doberschau, Karl-Liebknecht-Straße 8

Ertrags- und Aufwandsarten		Ergebnis des Vorjahres	Planansatz ¹ des Haushaltsjahres	Fortgeschriebener Ansatz des Haushaltsjahres	Ist-Ergebnis des Haushaltsjahres	Vergleich Ansatz - Ist (Spalte 4 ./. Spalte 3)
		01 - 12 / 21	01 - 12 / 22	V,01-12,ÜA,B/22	01 - 12 / 22	
EUR						
		1	2	3	4	5
	+ anteilige privatrechtliche Leistungsentgelte	33.089,25	33.000,00	33.000,00	34.980,87	1.980,87
	341100 - Mieten u. Pachten	33.089,25	33.000,00	33.000,00	34.980,87	1.980,87
	+/- anteilige aktivierte Eigenleistungen und Bestandsveränderungen	0,00	0,00	0,00	15.618,71	15.618,71
	372100 - Bestandsveränderungen	0,00	0,00	0,00	15.618,71	15.618,71
2	= anteilige ordentliche Erträge	33.089,25	33.000,00	33.000,00	50.599,58	17.599,58
	+ anteilige Aufwendungen für Sach- und Dienstleistungen	30.860,21	26.230,00	19.079,00	16.593,29	-2.485,71
	421100 - Unterhaltung der Grundstücke u. baulichen Anlagen	24.470,46	13.000,00	4.150,00	3.608,13	-541,87
	423100 - Aufwendungen für Mieten u. Pachten	336,63	380,00	380,00	336,63	-43,37
	424110 - Brennstoffe	1.610,35	7.000,00	9.084,00	7.904,18	-1.179,82
	424120 - Energie	466,98	600,00	600,00	385,00	-215,00
	424130 - Wasser, Abwasser	2.523,30	3.200,00	3.065,00	2.748,59	-316,41
	424150 - Reinigung, Müllabfuhr	453,59	600,00	600,00	505,86	-94,14
	424160 - Grundsteuer, Versicherung	998,90	1.100,00	1.100,00	1.029,93	-70,07
	425300 - Aufw. f. Erwerb bewegl. Gegenstände d. AV mit AHK,abzügl. darin enthaltene Vst., bis AHK 800,-€	0,00	100,00	100,00	74,97	-25,03
	425500 - Aufwendungen für die Unterhaltung des sonstigen beweglichen Vermögens	0,00	250,00	0,00	0,00	0,00
	+ anteilige Abschreibungen im ordentlichen Ergebnis	8.015,19	8.015,00	8.015,00	8.015,19	0,19
	471100 - Abschreibungen auf immaterielle Vermögensgegenstände u. Sachanlagen	8.015,19	8.015,00	8.015,00	8.015,19	0,19
	+ anteilige sonstige ordentliche Aufwendungen	642,90	670,00	670,00	12,45	-657,55
	443150 - Geschäftsaufwendungen Sachverst.kosten	631,89	650,00	650,00	0,00	-650,00
	444100 - Versicherungen	11,01	20,00	20,00	12,45	-7,55
4	= anteilige ordentliche Aufwendungen	39.518,30	34.915,00	27.764,00	24.620,93	-3.143,07
5	= anteiliges ordentliches Ergebnis (veranschlagter Aufwands-/Ertragsüberschuss, Nummer 2 ./. Nummer 4)	-6.429,05	-1.915,00	5.236,00	25.978,65	20.742,65
7	+ anteilige Aufwendungen für interne Leistungsverrechnung	677,25	200,00	200,00	129,00	-71,00
	481100 - Aufwendungen aus internen Leistungsbeziehungen	677,25	200,00	200,00	129,00	-71,00
9	= anteiliges veranschlagtes kalkulatorisches Ergebnis (Nummer 6 ./. Nummern 7 + 8)	-677,25	-200,00	-200,00	-129,00	71,00
10	= anteiliger veranschlagter Nettoressourcenbedarf/-überschuss (Nummern 5 + 9)	-7.106,30	-2.115,00	5.036,00	25.849,65	20.813,65

Teilergebnisrechnung Planvergleich zu § 50 SächsKomHVO
Haushaltsjahr 2022

Produktklasse **5** Gestaltung und Umwelt
 Produktbereich **52** Bau- und Grundstücksordnung
 Produktgruppe **52.2** Wohnungsbauförderung
 Produktuntergruppe **52.20** Wohnungsbauförderung
 Produkt **52.20.00** Wohnungsbauförderung
 Kostenstelle **52.20.00.03** Doberschau, Fabrikstraße 8 - Wohnung

Ertrags- und Aufwandsarten		Ergebnis des Vorjahres	Planansatz ¹ des Haushaltsjahres	Fortgeschriebener Ansatz des Haushaltsjahres	Ist-Ergebnis des Haushaltsjahres	Vergleich Ansatz - Ist
		01 - 12 / 21	01 - 12 / 22	V,01-12,ÜA,B/22	01 - 12 / 22	(Spalte 4 ./. Spalte 3)
EUR						
		1	2	3	4	5
+ anteilige Zuweisungen und Umlagen nach Arten sowie aufgelöste Sonderposten		1.341,68	1.342,00	1.342,00	1.341,68	-0,32
316100 - ab 2015 Erträge aus der Auflösung von Sonderposten aus Zuwendungen		1.341,68	1.342,00	1.342,00	1.341,68	-0,32
aufgelöste Sonderposten		1.341,68	1.342,00	1.342,00	1.341,68	-0,32
316100 - ab 2015 Erträge aus der Auflösung von Sonderposten aus Zuwendungen		1.341,68	1.342,00	1.342,00	1.341,68	-0,32
+ anteilige privatrechtliche Leistungsentgelte		6.429,10	6.000,00	6.000,00	6.323,03	323,03
341100 - Mieten u. Pachten		6.429,10	6.000,00	6.000,00	6.323,03	323,03
+/- anteilige aktivierte Eigenleistungen und Bestandsveränderungen		0,00	0,00	0,00	2.208,72	2.208,72
372100 - Bestandsveränderungen		0,00	0,00	0,00	2.208,72	2.208,72
2	= anteilige ordentliche Erträge	7.770,78	7.342,00	7.342,00	9.873,43	2.531,43
+ anteilige Aufwendungen für Sach- und Dienstleistungen		2.299,32	5.400,00	3.851,00	2.418,49	-1.432,51
421100 - Unterhaltung der Grundstücke u. baulichen Anlagen		621,95	2.300,00	1.275,00	326,33	-948,67
423100 - Aufwendungen für Mieten u. Pachten		97,16	250,00	250,00	97,16	-152,84
424110 - Brennstoffe		979,01	1.700,00	1.351,00	1.350,83	-0,17
424120 - Energie		119,79	150,00	150,00	114,84	-35,16
424130 - Wasser, Abwasser		254,12	500,00	500,00	266,11	-233,89
424150 - Reinigung, Müllabfuhr		109,56	150,00	150,00	111,48	-38,52
424160 - Grundsteuer, Versicherung		117,73	150,00	150,00	126,75	-23,25
425300 - Aufw. f. Erwerb bewegl. Gegenstände d. AV mit AHK,abzügl. darin enthaltene Vst., bis AHK 800,-€		0,00	0,00	25,00	24,99	-0,01
425500 - Aufwendungen für die Unterhaltung des sonstigen beweglichen Vermögens		0,00	200,00	0,00	0,00	0,00
+ anteilige Abschreibungen im ordentlichen Ergebnis		3.110,97	3.111,00	3.111,00	3.110,97	-0,03
471100 - Abschreibungen auf immaterielle Vermögensgegenstände u. Sachanlagen		3.110,97	3.111,00	3.111,00	3.110,97	-0,03
+ anteilige sonstige ordentliche Aufwendungen		1,38	10,00	10,00	1,56	-8,44
444100 - Versicherungen		1,38	10,00	10,00	1,56	-8,44
4	= anteilige ordentliche Aufwendungen	5.411,67	8.521,00	6.972,00	5.531,02	-1.440,98
5	= anteiliges ordentliches Ergebnis (veranschlagter Aufwands-/Ertragsüberschuss, Nummer 2 ./. Nummer 4)	2.359,11	-1.179,00	370,00	4.342,41	3.972,41
7	+ anteilige Aufwendungen für interne Leistungsverrechnung	53,75	200,00	200,00	64,50	-135,50
481100 - Aufwendungen aus internen Leistungsbeziehungen		53,75	200,00	200,00	64,50	-135,50

Teilergebnisrechnung Planvergleich zu § 50 SächsKomHVO
Haushaltsjahr 2022

Produktklasse	5	Gestaltung und Umwelt
Produktbereich	52	Bau- und Grundstücksordnung
Produktgruppe	52.2	Wohnungsbauförderung
Produktuntergruppe	52.20	Wohnungsbauförderung
Produkt	52.20.00	Wohnungsbauförderung
Kostenstelle	52.20.00.03	Doberschau, Fabrikstraße 8 - Wohnung

Ertrags- und Aufwandsarten		Ergebnis des Vorjahres	Planansatz ¹ des Haushaltsjahres	Fortgeschriebener Ansatz des Haushaltsjahres	Ist-Ergebnis des Haushaltsjahres	Vergleich Ansatz - Ist (Spalte 4 ./. Spalte 3)
		01 - 12 / 21	01 - 12 / 22	V,01-12,ÜA,B/22	01 - 12 / 22	
EUR						
		1	2	3	4	5
9	= anteiliges veranschlagtes kalkulatorisches Ergebnis (Nummer 6 ./. Nummern 7 + 8)	-53,75	-200,00	-200,00	-64,50	135,50
10	= anteiliger veranschlagter Nettoressourcenbedarf/-überschuss (Nummern 5 + 9)	2.305,36	-1.379,00	170,00	4.277,91	4.107,91

Teilergebnisrechnung Planvergleich zu § 50 SächsKomHVO
Haushaltsjahr 2022

Produktklasse **5** Gestaltung und Umwelt
 Produktbereich **52** Bau- und Grundstücksordnung
 Produktgruppe **52.2** Wohnungsbauförderung
 Produktuntergruppe **52.20** Wohnungsbauförderung
 Produkt **52.20.00** Wohnungsbauförderung
 Kostenstelle **52.20.00.05** Dretschen, Arnsdorfer Straße 15 - Wohnung

Ertrags- und Aufwandsarten		Ergebnis des Vorjahres	Planansatz ¹ des Haushaltsjahres	Fortgeschriebener Ansatz des Haushaltsjahres	Ist-Ergebnis des Haushaltsjahres	Vergleich Ansatz - Ist (Spalte 4 ./. Spalte 3)
		01 - 12 / 21	01 - 12 / 22	V,01-12,ÜA,B/22	01 - 12 / 22	
EUR						
		1	2	3	4	5
+ anteilige Zuweisungen und Umlagen nach Arten sowie aufgelöste Sonderposten		74,47	0,00	0,00	0,00	0,00
316100 - ab 2015 Erträge aus der Auflösung von Sonderposten aus Zuwendungen		74,47	0,00	0,00	0,00	0,00
aufgelöste Sonderposten		74,47	0,00	0,00	0,00	0,00
316100 - ab 2015 Erträge aus der Auflösung von Sonderposten aus Zuwendungen		74,47	0,00	0,00	0,00	0,00
+ anteilige privatrechtliche Leistungsentgelte		9.388,03	10.000,00	10.000,00	11.641,49	1.641,49
341100 - Mieten u. Pachten		9.388,03	10.000,00	10.000,00	11.641,49	1.641,49
+/- anteilige aktivierte Eigenleistungen und Bestandsveränderungen		0,00	0,00	0,00	6.829,72	6.829,72
372100 - Bestandsveränderungen		0,00	0,00	0,00	6.829,72	6.829,72
2	= anteilige ordentliche Erträge	9.462,50	10.000,00	10.000,00	18.471,21	8.471,21
+ anteilige Aufwendungen für Sach- und Dienstleistungen		5.944,83	43.950,00	10.069,00	7.679,14	-2.389,86
421100 - Unterhaltung der Grundstücke u. baulichen Anlagen		1.641,74	37.250,00	3.295,00	1.289,83	-2.005,17
423100 - Aufwendungen für Mieten u. Pachten		142,80	150,00	150,00	142,80	-7,20
424110 - Brennstoffe		2.593,34	4.500,00	4.524,00	4.523,07	-0,93
424120 - Energie		415,70	300,00	325,00	324,50	-0,50
424130 - Wasser, Abwasser		522,45	900,00	900,00	721,19	-178,81
424150 - Reinigung, Müllabfuhr		214,66	300,00	300,00	222,00	-78,00
424160 - Grundsteuer, Versicherung		414,14	500,00	500,00	430,76	-69,24
425300 - Aufw. f. Erwerb bewegl. Gegenstände d. AV mit AHK,abzügl. darin enthaltene Vst., bis AHK 800,-€		0,00	0,00	25,00	24,99	-0,01
425500 - Aufwendungen für die Unterhaltung des sonstigen beweglichen Vermögens		0,00	50,00	50,00	0,00	-50,00
+ anteilige Abschreibungen im ordentlichen Ergebnis		262,91	0,00	0,00	0,00	0,00
471100 - Abschreibungen auf immaterielle Vermögensgegenstände u. Sachanlagen		262,91	0,00	0,00	0,00	0,00
+ anteilige sonstige ordentliche Aufwendungen		2,59	10,00	10,00	4,69	-5,31
444100 - Versicherungen		2,59	10,00	10,00	4,69	-5,31
4	= anteilige ordentliche Aufwendungen	6.210,33	43.960,00	10.079,00	7.683,83	-2.395,17
5	= anteiliges ordentliches Ergebnis (veranschlagter Aufwands-/Ertragsüberschuss, Nummer 2 ./. Nummer 4)	3.252,17	-33.960,00	-79,00	10.787,38	10.866,38
7	+ anteilige Aufwendungen für interne Leistungsverrechnung	236,50	800,00	800,00	268,75	-531,25
481100 - Aufwendungen aus internen Leistungsbeziehungen		236,50	800,00	800,00	268,75	-531,25

Teilergebnisrechnung Planvergleich zu § 50 SächsKomHVO
Haushaltsjahr 2022

Produktklasse **5** Gestaltung und Umwelt
 Produktbereich **52** Bau- und Grundstücksordnung
 Produktgruppe **52.2** Wohnungsbauförderung
 Produktuntergruppe **52.20** Wohnungsbauförderung
 Produkt **52.20.00** Wohnungsbauförderung
 Kostenstelle **52.20.00.05** Dretschen, Arnsdorfer Straße 15 - Wohnung

Ertrags- und Aufwandsarten		Ergebnis des Vorjahres	Planansatz ¹ des Haushaltsjahres	Fortgeschriebener Ansatz des Haushaltsjahres	Ist-Ergebnis des Haushaltsjahres	Vergleich Ansatz - Ist (Spalte 4 ./. Spalte 3)
		01 - 12 / 21	01 - 12 / 22	V,01-12,ÜA,B/22	01 - 12 / 22	
EUR						
		1	2	3	4	5
9	= anteiliges veranschlagtes kalkulatorisches Ergebnis (Nummer 6 ./. Nummern 7 + 8)	-236,50	-800,00	-800,00	-268,75	531,25
10	= anteiliger veranschlagter Nettoressourcenbedarf/-überschuss (Nummern 5 + 9)	3.015,67	-34.760,00	-879,00	10.518,63	11.397,63

Teilergebnisrechnung Planvergleich zu § 50 SächsKomHVO
Haushaltsjahr 2022

Produktklasse **5** Gestaltung und Umwelt
Produktbereich **52** Bau- und Grundstücksordnung
Produktgruppe **52.2** Wohnungsbauförderung
Produktuntergruppe **52.20** Wohnungsbauförderung
Produkt **52.20.00** Wohnungsbauförderung
Kostenstelle **52.20.00.06** Gnaschwitz, Auenweg 1a - Wohnung

Ertrags- und Aufwandsarten		Ergebnis des Vorjahres	Planansatz ¹ des Haushaltsjahres	Fortgeschriebener Ansatz des Haushaltsjahres	Ist-Ergebnis des Haushaltsjahres	Vergleich Ansatz - Ist (Spalte 4 ./. Spalte 3)
		01 - 12 / 21	01 - 12 / 22	V,01-12,ÜA,B/22	01 - 12 / 22	
EUR						
		1	2	3	4	5
+ anteilige Zuweisungen und Umlagen nach Arten sowie aufgelöste Sonderposten		1.600,30	1.600,00	1.600,00	1.600,30	0,30
316100 - ab 2015 Erträge aus der Auflösung von Sonderposten aus Zuwendungen		1.600,30	1.600,00	1.600,00	1.600,30	0,30
aufgelöste Sonderposten		1.600,30	1.600,00	1.600,00	1.600,30	0,30
316100 - ab 2015 Erträge aus der Auflösung von Sonderposten aus Zuwendungen		1.600,30	1.600,00	1.600,00	1.600,30	0,30
+ anteilige privatrechtliche Leistungsentgelte		6.852,92	5.500,00	5.500,00	7.838,82	2.338,82
341100 - Mieten u. Pachten		6.852,92	5.500,00	5.500,00	7.838,82	2.338,82
+/- anteilige aktivierte Eigenleistungen und Bestandsveränderungen		0,00	0,00	0,00	2.486,06	2.486,06
372100 - Bestandsveränderungen		0,00	0,00	0,00	2.486,06	2.486,06
2	= anteilige ordentliche Erträge	8.453,22	7.100,00	7.100,00	11.925,18	4.825,18
+ anteilige Aufwendungen für Sach- und Dienstleistungen		3.462,26	3.950,00	4.068,00	2.333,48	-1.734,52
421100 - Unterhaltung der Grundstücke u. baulichen Anlagen		1.528,02	1.500,00	1.418,00	106,92	-1.311,08
424110 - Brennstoffe		870,95	1.150,00	1.245,00	1.066,50	-178,50
424120 - Energie		86,99	150,00	150,00	83,60	-66,40
424130 - Wasser, Abwasser		336,98	500,00	500,00	367,87	-132,13
424150 - Reinigung, Müllabfuhr		172,26	100,00	155,00	154,71	-0,29
424160 - Grundsteuer, Versicherung		467,06	550,00	550,00	503,90	-46,10
425300 - Aufw. f. Erwerb bewegl. Gegenstände d. AV mit AHK,abzügl. darin enthaltene Vst., bis AHK 800,-€		0,00	0,00	50,00	49,98	-0,02
+ anteilige Abschreibungen im ordentlichen Ergebnis		4.489,10	4.489,00	4.489,00	4.489,10	0,10
471100 - Abschreibungen auf immaterielle Vermögensgegenstände u. Sachanlagen		4.489,10	4.489,00	4.489,00	4.489,10	0,10
+ anteilige sonstige ordentliche Aufwendungen		1,38	10,00	10,00	1,56	-8,44
444100 - Versicherungen		1,38	10,00	10,00	1,56	-8,44
4	= anteilige ordentliche Aufwendungen	7.952,74	8.449,00	8.567,00	6.824,14	-1.742,86
5	= anteiliges ordentliches Ergebnis (veranschlagter Aufwands-/Ertragsüberschuss, Nummer 2 ./. Nummer 4)	500,48	-1.349,00	-1.467,00	5.101,04	6.568,04
7	+ anteilige Aufwendungen für interne Leistungsverrechnung	0,00	100,00	100,00	43,00	-57,00
481100 - Aufwendungen aus internen Leistungsbeziehungen		0,00	100,00	100,00	43,00	-57,00
9	= anteiliges veranschlagtes kalkulatorisches Ergebnis (Nummer 6 ./. Nummern 7 + 8)	0,00	-100,00	-100,00	-43,00	57,00

Teilergebnisrechnung Planvergleich zu § 50 SächsKomHVO
Haushaltsjahr 2022

Produktklasse	5	Gestaltung und Umwelt
Produktbereich	52	Bau- und Grundstücksordnung
Produktgruppe	52.2	Wohnungsbauförderung
Produktuntergruppe	52.20	Wohnungsbauförderung
Produkt	52.20.00	Wohnungsbauförderung
Kostenstelle	52.20.00.06	Gnaschwitz, Auenweg 1a - Wohnung

Ertrags- und Aufwandsarten		Ergebnis des Vorjahres	Planansatz ¹ des Haushaltsjahres	Fortgeschriebener Ansatz des Haushaltsjahres	Ist-Ergebnis des Haushaltsjahres	Vergleich Ansatz - Ist (Spalte 4 ./. Spalte 3)
		01 - 12 / 21	01 - 12 / 22	V,01-12,ÜA,B/22	01 - 12 / 22	
EUR						
		1	2	3	4	5
10	= anteiliger veranschlagter Nettoressourcenbedarf/-überschuss (Nummern 5 + 9)	500,48	-1.449,00	-1.567,00	5.058,04	6.625,04

Teilergebnisrechnung Planvergleich zu § 50 SächsKomHVO
Haushaltsjahr 2022

Produktklasse **5** Gestaltung und Umwelt
 Produktbereich **52** Bau- und Grundstücksordnung
 Produktgruppe **52.2** Wohnungsbauförderung
 Produktuntergruppe **52.20** Wohnungsbauförderung
 Produkt **52.20.00** Wohnungsbauförderung
 Kostenstelle **52.20.00.07** Gnaschwitz, Hauptstraße 13 - Wohnung

Ertrags- und Aufwandsarten		Ergebnis des Vorjahres	Planansatz ¹ des Haushaltsjahres	Fortgeschriebener Ansatz des Haushaltsjahres	Ist-Ergebnis des Haushaltsjahres	Vergleich Ansatz - Ist
		01 - 12 / 21	01 - 12 / 22	V,01-12,ÜA,B/22	01 - 12 / 22	(Spalte 4 ./. Spalte 3)
EUR						
		1	2	3	4	5
+ anteilige Zuweisungen und Umlagen nach Arten sowie aufgelöste Sonderposten		124,38	124,00	124,00	124,38	0,38
316118 - ab 2018 Auflösung Sonderposten für Neuinvestitionen		124,38	124,00	124,00	124,38	0,38
aufgelöste Sonderposten		124,38	124,00	124,00	124,38	0,38
316118 - ab 2018 Auflösung Sonderposten für Neuinvestitionen		124,38	124,00	124,00	124,38	0,38
+ anteilige privatrechtliche Leistungsentgelte		5.143,34	5.000,00	5.000,00	5.276,89	276,89
341100 - Mieten u. Pachten		5.143,34	5.000,00	5.000,00	5.276,89	276,89
+/- anteilige aktivierte Eigenleistungen und Bestandsveränderungen		0,00	0,00	0,00	1.690,81	1.690,81
372100 - Bestandsveränderungen		0,00	0,00	0,00	1.690,81	1.690,81
2	= anteilige ordentliche Erträge	5.267,72	5.124,00	5.124,00	7.092,08	1.968,08
+ anteilige Aufwendungen für Sach- und Dienstleistungen		1.370,95	3.730,00	3.730,00	1.738,66	-1.991,34
421100 - Unterhaltung der Grundstücke u. baulichen Anlagen		74,59	1.500,00	1.475,00	224,93	-1.250,07
423100 - Aufwendungen für Mieten u. Pachten		89,84	150,00	150,00	83,25	-66,75
424110 - Brennstoffe		589,01	1.200,00	1.200,00	724,91	-475,09
424130 - Wasser, Abwasser		401,94	600,00	600,00	451,88	-148,12
424150 - Reinigung, Müllabfuhr		61,14	80,00	80,00	61,14	-18,86
424160 - Grundsteuer, Versicherung		154,43	200,00	200,00	167,56	-32,44
425300 - Aufw. f. Erwerb bewegl. Gegenstände d. AV mit AHK,abzügl. darin enthaltene Vst., bis AHK 800,-€		0,00	0,00	25,00	24,99	-0,01
+ anteilige Abschreibungen im ordentlichen Ergebnis		1.887,25	1.887,00	1.887,00	1.887,25	0,25
471118 - Abschreibung Neuinvestition ab 2018		1.887,25	1.887,00	1.887,00	1.887,25	0,25
+ anteilige sonstige ordentliche Aufwendungen		1,38	10,00	10,00	1,56	-8,44
444100 - Versicherungen		1,38	10,00	10,00	1,56	-8,44
4	= anteilige ordentliche Aufwendungen	3.259,58	5.627,00	5.627,00	3.627,47	-1.999,53
5	= anteiliges ordentliches Ergebnis (veranschlagter Aufwands-/Ertragsüberschuss, Nummer 2 ./. Nummer 4)	2.008,14	-503,00	-503,00	3.464,61	3.967,61
7	+ anteilige Aufwendungen für interne Leistungsverrechnung	86,00	100,00	100,00	107,50	7,50
481100 - Aufwendungen aus internen Leistungsbeziehungen		86,00	100,00	100,00	107,50	7,50
9	= anteiliges veranschlagtes kalkulatorisches Ergebnis (Nummer 6 ./. Nummern 7 + 8)	-86,00	-100,00	-100,00	-107,50	-7,50

Teilergebnisrechnung Planvergleich zu § 50 SächsKomHVO
Haushaltsjahr 2022

Produktklasse **5** Gestaltung und Umwelt
 Produktbereich **52** Bau- und Grundstücksordnung
 Produktgruppe **52.2** Wohnungsbauförderung
 Produktuntergruppe **52.20** Wohnungsbauförderung
 Produkt **52.20.00** Wohnungsbauförderung
 Kostenstelle **52.20.00.07** Gnaschwitz, Hauptstraße 13 - Wohnung

Ertrags- und Aufwandsarten		Ergebnis des Vorjahres	Planansatz ¹ des Haushaltsjahres	Fortgeschriebener Ansatz des Haushaltsjahres	Ist-Ergebnis des Haushaltsjahres	Vergleich Ansatz - Ist
		01 - 12 / 21	01 - 12 / 22	V,01-12,ÜA,B/22	01 - 12 / 22	(Spalte 4 ./. Spalte 3)
EUR						
		1	2	3	4	5
10	= anteiliger veranschlagter Nettoressourcenbedarf/-überschuss (Nummern 5 + 9)	1.922,14	-603,00	-603,00	3.357,11	3.960,11

Produktklasse	5	Gestaltung und Umwelt
Produktbereich	52	Bau- und Grundstücksordnung
Produktgruppe	52.2	Wohnungsbauförderung
Produktuntergruppe	52.20	Wohnungsbauförderung
Produkt	52.20.00	Wohnungsbauförderung
Kostenstelle	52.20.00.08	Naundorf, Hauptstraße 52 - Wohnung

Ertrags- und Aufwandsarten		Ergebnis des Vorjahres	Planansatz ¹ des Haushaltsjahres	Fortgeschriebener Ansatz des Haushaltsjahres	Ist-Ergebnis des Haushaltsjahres	Vergleich Ansatz - Ist (Spalte 4 ./. Spalte 3)
		01 - 12 / 21	01 - 12 / 22	V,01-12,ÜA,B/22	01 - 12 / 22	
EUR						
		1	2	3	4	5
	+ anteilige privatrechtliche Leistungsentgelte 341100 - Mieten u. Pachten	503,50	0,00	0,00	0,00	0,00
		503,50	0,00	0,00	0,00	0,00
2	= anteilige ordentliche Erträge	503,50	0,00	0,00	0,00	0,00
	+ anteilige Aufwendungen für Sach- und Dienstleistungen 424130 - Wasser, Abwasser	15,95	0,00	0,00	0,00	0,00
		15,95	0,00	0,00	0,00	0,00
	+ anteilige sonstige ordentliche Aufwendungen 444100 - Versicherungen	-0,16	0,00	0,00	0,00	0,00
		-0,16	0,00	0,00	0,00	0,00
4	= anteilige ordentliche Aufwendungen	15,79	0,00	0,00	0,00	0,00
5	= anteiliges ordentliches Ergebnis (veranschlagter Aufwands-/Ertragsüberschuss, Nummer 2 ./. Nummer 4)	487,71	0,00	0,00	0,00	0,00
10	= anteiliger veranschlagter Nettoressourcenbedarf/-überschuss (Nummern 5 + 9)	487,71	0,00	0,00	0,00	0,00

Teilergebnisrechnung Planvergleich zu § 50 SächsKomHVO
Haushaltsjahr 2022

Produktklasse	5	Gestaltung und Umwelt
Produktbereich	52	Bau- und Grundstücksordnung
Produktgruppe	52.3	Denkmalschutz und -pflege
Produktuntergruppe	52.30	Denkmalschutz und -pflege
Produkt	52.30.00	Denkmalschutz und -pflege
Kostenstelle	52.30.00.01	Denkmalschutz und -pflege

Ertrags- und Aufwandsarten		Ergebnis des Vorjahres	Planansatz ¹ des Haushaltsjahres	Fortgeschriebener Ansatz des Haushaltsjahres	Ist-Ergebnis des Haushaltsjahres	Vergleich Ansatz - Ist
		01 - 12 / 21	01 - 12 / 22	V,01-12,ÜA,B/22	01 - 12 / 22	(Spalte 4 ./. Spalte 3)
EUR						
		1	2	3	4	5
	+ anteilige Aufwendungen für Sach- und Dienstleistungen	0,00	500,00	0,00	0,00	0,00
	421100 - Unterhaltung der Grundstücke u. baulichen Anlagen	0,00	500,00	0,00	0,00	0,00
	+ anteilige Abschreibungen im ordentlichen Ergebnis	113,63	114,00	114,00	113,63	-0,37
	471100 - Abschreibungen auf immaterielle Vermögensgegenstände u. Sachanlagen	113,63	114,00	114,00	113,63	-0,37
4	= anteilige ordentliche Aufwendungen	113,63	614,00	114,00	113,63	-0,37
5	= anteiliges ordentliches Ergebnis (veranschlagter Aufwands-/Ertragsüberschuss, Nummer 2 ./. Nummer 4)	-113,63	-614,00	-114,00	-113,63	0,37
7	+ anteilige Aufwendungen für interne Leistungsverrechnung	333,25	600,00	600,00	118,25	-481,75
	481100 - Aufwendungen aus internen Leistungsbeziehungen	333,25	600,00	600,00	118,25	-481,75
9	= anteiliges veranschlagtes kalkulatorisches Ergebnis (Nummer 6 ./. Nummern 7 + 8)	-333,25	-600,00	-600,00	-118,25	481,75
10	= anteiliger veranschlagter Nettoressourcenbedarf/-überschuss (Nummern 5 + 9)	-446,88	-1.214,00	-714,00	-231,88	482,12

Produktklasse	5	Gestaltung und Umwelt
Produktbereich	53	Ver- und Entsorgung
Produktgruppe	53.1	Elektrizitätsversorgung
Produktuntergruppe	53.10	Elektrizitätsversorgung
Produkt	53.10.00	Elektrizitätsversorgung
Kostenstelle	53.10.00.01	Elektrizitätsversorgung

Ertrags- und Aufwandsarten		Ergebnis des Vorjahres	Planansatz ¹ des Haushaltsjahres	Fortgeschriebener Ansatz des Haushaltsjahres	Ist-Ergebnis des Haushaltsjahres	Vergleich Ansatz - Ist
		01 - 12 / 21	01 - 12 / 22	V,01-12,ÜA,B/22	01 - 12 / 22	(Spalte 4 ./. Spalte 3)
EUR						
		1	2	3	4	5
	+ anteilige sonstige ordentliche Erträge	127.586,85	85.000,00	85.000,00	85.405,35	405,35
	351100 - Konzessionsabgaben	122.352,11	85.000,00	85.000,00	68.000,00	-17.000,00
	358118 - Invest. ab 2018 - Erträge aus Zuschreibungen	5.234,74	0,00	0,00	17.405,35	17.405,35
2	= anteilige ordentliche Erträge	127.586,85	85.000,00	85.000,00	85.405,35	405,35
5	= anteiliges ordentliches Ergebnis (veranschlagter Aufwands-/Ertragsüberschuss, Nummer 2 ./. Nummer 4)	127.586,85	85.000,00	85.000,00	85.405,35	405,35
10	= anteiliger veranschlagter Nettoressourcenbedarf/-überschuss (Nummern 5 + 9)	127.586,85	85.000,00	85.000,00	85.405,35	405,35

Produktklasse	5	Gestaltung und Umwelt
Produktbereich	53	Ver- und Entsorgung
Produktgruppe	53.2	Gasversorgung
Produktuntergruppe	53.20	Gasversorgung
Produkt	53.20.00	Gasversorgung
Kostenstelle	53.20.00.01	Gasversorgung

Ertrags- und Aufwandsarten		Ergebnis des Vorjahres	Planansatz ¹ des Haushaltsjahres	Fortgeschriebener Ansatz des Haushaltsjahres	Ist-Ergebnis des Haushaltsjahres	Vergleich Ansatz - Ist
		01 - 12 / 21	01 - 12 / 22	V,01-12,ÜA,B/22	01 - 12 / 22	(Spalte 4 ./. Spalte 3)
EUR						
		1	2	3	4	5
	+ anteilige sonstige ordentliche Erträge	1.640,58	300,00	300,00	2.139,90	1.839,90
	351100 - Konzessionsabgaben	1.640,58	300,00	300,00	2.139,90	1.839,90
2	= anteilige ordentliche Erträge	1.640,58	300,00	300,00	2.139,90	1.839,90
5	= anteiliges ordentliches Ergebnis (veranschlagter Aufwands-/Ertragsüberschuss, Nummer 2 ./. Nummer 4)	1.640,58	300,00	300,00	2.139,90	1.839,90
10	= anteiliger veranschlagter Nettoressourcenbedarf/-überschuss (Nummern 5 + 9)	1.640,58	300,00	300,00	2.139,90	1.839,90

Teilergebnisrechnung Planvergleich zu § 50 SächsKomHVO
Haushaltsjahr 2022

Produktklasse	5	Gestaltung und Umwelt
Produktbereich	53	Ver- und Entsorgung
Produktgruppe	53.3	Wasserversorgung
Produktuntergruppe	53.30	Wasserversorgung
Produkt	53.30.00	Wasserversorgung
Kostenstelle	53.30.00.01	Wasserversorgung

Ertrags- und Aufwandsarten		Ergebnis des Vorjahres	Planansatz ¹ des Haushaltsjahres	Fortgeschriebener Ansatz des Haushaltsjahres	Ist-Ergebnis des Haushaltsjahres	Vergleich Ansatz - Ist
		01 - 12 / 21	01 - 12 / 22	V,01-12,ÜA,B/22	01 - 12 / 22	(Spalte 4 ./. Spalte 3)
EUR						
		1	2	3	4	5
	+ anteilige sonstige ordentliche Erträge	10.649,50	0,00	0,00	244.410,01	244.410,01
	<small>358118 - Invest. ab 2018 - Erträge aus Zuschreibungen</small>	10.649,50	0,00	0,00	244.410,01	244.410,01
2	= anteilige ordentliche Erträge	10.649,50	0,00	0,00	244.410,01	244.410,01
	+ anteilige Transferaufwendungen und Abschreibungen auf Sonderposten für geleistete Investitionsförderungsmaßnahmen	837,20	900,00	900,00	833,40	-66,60
	<small>431300 - Zuweisungen u. Zuschüsse für laufende Zwecke Zweckverbände u. dergleichen</small>	837,20	900,00	900,00	833,40	-66,60
4	= anteilige ordentliche Aufwendungen	837,20	900,00	900,00	833,40	-66,60
5	= anteiliges ordentliches Ergebnis (veranschlagter Aufwands-/Ertragsüberschuss, Nummer 2 ./. Nummer 4)	9.812,30	-900,00	-900,00	243.576,61	244.476,61
10	= anteiliger veranschlagter Nettoressourcenbedarf/-überschuss (Nummern 5 + 9)	9.812,30	-900,00	-900,00	243.576,61	244.476,61

Teilergebnisrechnung Planvergleich zu § 50 SächsKomHVO
Haushaltsjahr 2022

Produktklasse	5	Gestaltung und Umwelt
Produktbereich	53	Ver- und Entsorgung
Produktgruppe	53.8	Abwasserbeseitigung
Produktuntergruppe	53.80	Abwasserbeseitigung
Produkt	53.80.00	Abwasserbeseitigung
Kostenstelle	53.80.00.01	zentral entsorgtes Gebiet

Ertrags- und Aufwandsarten		Ergebnis des Vorjahres	Planansatz ¹ des Haushaltsjahres	Fortgeschriebener Ansatz des Haushaltsjahres	Ist-Ergebnis des Haushaltsjahres	Vergleich Ansatz - Ist (Spalte 4 J. Spalte 3)
		01 - 12 / 21	01 - 12 / 22	V,01-12,ÜA,B/22	01 - 12 / 22	
EUR						
		1	2	3	4	5
+ anteilige Zuweisungen und Umlagen nach Arten sowie aufgelöste Sonderposten		96.741,46	96.742,00	96.742,00	98.183,02	1.441,02
316100 - ab 2015 Erträge aus der Auflösung von Sonderposten aus Zuwendungen		88.633,86	88.634,00	88.634,00	73.438,66	-15.195,34
316118 - ab 2018 Auflösung Sonderposten für Neuinvestitionen		8.107,60	8.108,00	8.108,00	24.744,36	16.636,36
aufgelöste Sonderposten		96.741,46	96.742,00	96.742,00	98.183,02	1.441,02
316100 - ab 2015 Erträge aus der Auflösung von Sonderposten aus Zuwendungen		88.633,86	88.634,00	88.634,00	73.438,66	-15.195,34
316118 - ab 2018 Auflösung Sonderposten für Neuinvestitionen		8.107,60	8.108,00	8.108,00	24.744,36	16.636,36
+ anteilige öffentlich-rechtliche Leistungsentgelte		287.553,37	280.000,00	280.000,00	313.519,13	33.519,13
332120 - Gebühren AW-Netz		287.553,37	280.000,00	280.000,00	313.519,13	33.519,13
+ anteilige sonstige ordentliche Erträge		52.216,59	0,00	0,00	44.119,09	44.119,09
338100 - Erträge aus der Auflösung von Sonderposten für den Gebührenaussgleich		41.883,00	0,00	0,00	41.983,40	41.983,40
358118 - Invest. ab 2018 - Erträge aus Zuschreibungen		10.333,59	0,00	0,00	2.135,69	2.135,69
2	= anteilige ordentliche Erträge	436.511,42	376.742,00	376.742,00	455.821,24	79.079,24
+ anteilige Aufwendungen für Sach- und Dienstleistungen		28.657,33	34.200,00	44.851,70	37.646,85	-7.204,85
422100 - Unterhaltung des sonstigen unbeweglichen Vermögens - Infrastruktur		14.143,45	20.000,00	30.651,70	23.773,11	-6.878,59
424160 - Grundsteuer, Versicherung		301,49	500,00	500,00	332,74	-167,26
427192 - Energie		14.212,39	13.700,00	13.700,00	13.541,00	-159,00
+ anteilige Abschreibungen im ordentlichen Ergebnis		197.790,30	197.617,00	197.617,00	199.559,59	1.942,59
471100 - Abschreibungen auf immaterielle Vermögensgegenstände u. Sachanlagen		186.584,67	188.083,00	188.083,00	157.881,48	-30.201,52
471118 - Abschreibung Neuinvestition ab 2018		11.205,63	9.534,00	9.534,00	41.678,11	32.144,11
+ anteilige Transferaufwendungen und Abschreibungen auf Sonderposten für geleistete Investitionsförderungsmaßnahmen		100.690,09	107.300,00	107.300,00	100.067,04	-7.232,96
431300 - Zuweisungen u. Zuschüsse für laufende Zwecke Zweckverbände u. dergleichen		99.434,90	107.300,00	107.300,00	96.993,94	-10.306,06
471218 - ab 2018 Abschreibung Sonderposten für Neu-Investzuweisungen		1.255,19	0,00	0,00	3.073,10	3.073,10
+ anteilige sonstige ordentliche Aufwendungen		91.882,02	57.500,00	62.850,00	54.300,39	-8.549,61
443150 - Geschäftsaufwendungen Sachverst.kosten		38.966,65	0,00	5.350,00	5.330,77	-19,23
444140 - Abwasserabgabe		6.442,20	7.500,00	7.500,00	5.225,34	-2.274,66
445200 - Erstattungen f.Aufw.v.Dritten aus laufender Verwaltungstätigkeit Gemeinden/Verbände		46.473,17	50.000,00	50.000,00	43.744,28	-6.255,72
4	= anteilige ordentliche Aufwendungen	419.019,74	396.617,00	412.618,70	391.573,87	-21.044,83

Teilergebnisrechnung Planvergleich zu § 50 SächsKomHVO
Haushaltsjahr 2022

Produktklasse	5	Gestaltung und Umwelt
Produktbereich	53	Ver- und Entsorgung
Produktgruppe	53.8	Abwasserbeseitigung
Produktuntergruppe	53.80	Abwasserbeseitigung
Produkt	53.80.00	Abwasserbeseitigung
Kostenstelle	53.80.00.01	zentral entsorgtes Gebiet

Ertrags- und Aufwandsarten		Ergebnis des Vorjahres	Planansatz ¹ des Haushaltsjahres	Fortgeschriebener Ansatz des Haushaltsjahres	Ist-Ergebnis des Haushaltsjahres	Vergleich Ansatz - Ist
		01 - 12 / 21	01 - 12 / 22	V,01-12,ÜA,B/22	01 - 12 / 22	(Spalte 4 ./. Spalte 3)
		EUR				
		1	2	3	4	5
5	= anteiliges ordentliches Ergebnis (veranschlagter Aufwands-/Ertragsüberschuss, Nummer 2 ./. Nummer 4)	17.491,68	-19.875,00	-35.876,70	64.247,37	100.124,07
7	+ anteilige Aufwendungen für interne Leistungsverrechnung 481100 - Aufwendungen aus internen Leistungsbeziehungen	15.480,00 15.480,00	500,00 500,00	500,00 500,00	1.128,75 1.128,75	628,75 628,75
9	= anteiliges veranschlagtes kalkulatorisches Ergebnis (Nummer 6 ./. Nummern 7 + 8)	-15.480,00	-500,00	-500,00	-1.128,75	-628,75
10	= anteiliger veranschlagter Nettoressourcenbedarf/-überschuss (Nummern 5 + 9)	2.011,68	-20.375,00	-36.376,70	63.118,62	99.495,32

Teilergebnisrechnung Planvergleich zu § 50 SächsKomHVO
Haushaltsjahr 2022

Produktklasse **5** Gestaltung und Umwelt
Produktbereich **53** Ver- und Entsorgung
Produktgruppe **53.8** Abwasserbeseitigung
Produktuntergruppe **53.80** Abwasserbeseitigung
Produkt **53.80.00** Abwasserbeseitigung
Kostenstelle **53.80.00.02** dezentral entsorgtes Gebiet

Ertrags- und Aufwandsarten		Ergebnis des Vorjahres	Planansatz ¹ des Haushaltsjahres	Fortgeschriebener Ansatz des Haushaltsjahres	Ist-Ergebnis des Haushaltsjahres	Vergleich Ansatz - Ist
		01 - 12 / 21	01 - 12 / 22	V,01-12,ÜA,B/22	01 - 12 / 22	(Spalte 4 ./. Spalte 3)
EUR						
		1	2	3	4	5
+ anteilige Zuweisungen und Umlagen nach Arten sowie aufgelöste Sonderposten		1.128,56	1.128,00	1.128,00	5.749,00	4.621,00
316100 - ab 2015 Erträge aus der Auflösung von Sonderposten aus Zuwendungen		0,00	0,00	0,00	4.620,44	4.620,44
316118 - ab 2018 Auflösung Sonderposten für Neuinvestitionen		1.128,56	1.128,00	1.128,00	1.128,56	0,56
aufgelöste Sonderposten		1.128,56	1.128,00	1.128,00	5.749,00	4.621,00
316100 - ab 2015 Erträge aus der Auflösung von Sonderposten aus Zuwendungen		0,00	0,00	0,00	4.620,44	4.620,44
316118 - ab 2018 Auflösung Sonderposten für Neuinvestitionen		1.128,56	1.128,00	1.128,00	1.128,56	0,56
+ anteilige öffentlich-rechtliche Leistungsentgelte		58.345,98	62.000,00	62.000,00	64.836,14	2.836,14
332100 - Benutzungsgebühren u. ähnliche Entgelte		21.981,71	25.000,00	25.000,00	26.410,56	1.410,56
332110 - Kleineinleiterabgabe		3.154,69	5.000,00	5.000,00	1.363,65	-3.636,35
332130 - Grundgebühr-mobile Entsorgung		15.055,00	15.000,00	15.000,00	18.968,00	3.968,00
332140 - Kanalbenutzungsgebühr		18.154,58	17.000,00	17.000,00	18.093,93	1.093,93
+ anteilige Kostenerstattungen und Kostenumlagen		144,00	0,00	0,00	0,00	0,00
348300 - Kostenerstattungen u. Kostenumlagen Zweckverbände u. dergleichen		144,00	0,00	0,00	0,00	0,00
+ anteilige sonstige ordentliche Erträge		8.394,94	0,00	0,00	8.381,04	8.381,04
338100 - Erträge aus der Auflösung von Sonderposten für den Gebührenaussgleich		7.808,00	0,00	0,00	7.826,72	7.826,72
358300 - Sonstige nicht zahlungswirksame Ordentliche Erträge		586,94	0,00	0,00	554,32	554,32
2	= anteilige ordentliche Erträge	68.013,48	63.128,00	63.128,00	78.966,18	15.838,18
+ anteilige Aufwendungen für Sach- und Dienstleistungen		19.050,11	27.000,00	27.000,00	23.219,13	-3.780,87
422100 - Unterhaltung des sonstigen unbeweglichen Vermögens - Infrastruktur		0,00	2.000,00	2.000,00	107,70	-1.892,30
427195 - Reinigung, Müllabfuhr - mobile Entsorgung		19.050,11	25.000,00	25.000,00	23.111,43	-1.888,57
+ anteilige Abschreibungen im ordentlichen Ergebnis		10.001,48	9.918,00	9.918,00	10.044,37	126,37
471100 - Abschreibungen auf immaterielle Vermögensgegenstände u. Sachanlagen		8.638,65	8.640,00	8.640,00	8.660,90	20,90
471118 - Abschreibung Neuinvestition ab 2018		1.277,47	1.278,00	1.278,00	1.277,47	-0,53
472100 - ab 2014 Einzelwertberichtigungen von Forderungen		85,36	0,00	0,00	106,00	106,00
+ anteilige sonstige ordentliche Aufwendungen		2.863,18	7.500,00	7.500,00	2.720,02	-4.779,98
444140 - Abwasserabgabe		2.863,18	7.500,00	7.500,00	2.720,02	-4.779,98
4	= anteilige ordentliche Aufwendungen	31.914,77	44.418,00	44.418,00	35.983,52	-8.434,48

Teilergebnisrechnung Planvergleich zu § 50 SächsKomHVO
Haushaltsjahr 2022

Produktklasse	5	Gestaltung und Umwelt
Produktbereich	53	Ver- und Entsorgung
Produktgruppe	53.8	Abwasserbeseitigung
Produktuntergruppe	53.80	Abwasserbeseitigung
Produkt	53.80.00	Abwasserbeseitigung
Kostenstelle	53.80.00.02	dezentral entsorgtes Gebiet

Ertrags- und Aufwandsarten		Ergebnis des Vorjahres	Planansatz ¹ des Haushaltsjahres	Fortgeschriebener Ansatz des Haushaltsjahres	Ist-Ergebnis des Haushaltsjahres	Vergleich Ansatz - Ist
		01 - 12 / 21	01 - 12 / 22	V,01-12,ÜA,B/22	01 - 12 / 22	(Spalte 4 ./. Spalte 3)
EUR						
		1	2	3	4	5
5	= anteiliges ordentliches Ergebnis (veranschlagter Aufwands-/Ertragsüberschuss, Nummer 2 ./. Nummer 4)	36.098,71	18.710,00	18.710,00	42.982,66	24.272,66
7	+ anteilige Aufwendungen für interne Leistungsverrechnung 481100 - Aufwendungen aus internen Leistungsbeziehungen	344,00 344,00	500,00 500,00	500,00 500,00	86,00 86,00	-414,00 -414,00
9	= anteiliges veranschlagtes kalkulatorisches Ergebnis (Nummer 6 ./. Nummern 7 + 8)	-344,00	-500,00	-500,00	-86,00	414,00
10	= anteiliger veranschlagter Nettoressourcenbedarf/-überschuss (Nummern 5 + 9)	35.754,71	18.210,00	18.210,00	42.896,66	24.686,66

Produktklasse	5	Gestaltung und Umwelt
Produktbereich	54	Verkehrsflächen und -anlagen, Öffentlicher Personennahverkehr
Produktgruppe	54.1	Gemeindestraßen
Produktuntergruppe	54.10	Gemeindestraßen
Produkt	54.10.00	Gemeindestraßen
Kostenstelle	54.10.00.01	Gemeindestraßen

Ertrags- und Aufwandsarten		Ergebnis des Vorjahres	Planansatz ¹ des Haushaltsjahres	Fortgeschriebener Ansatz des Haushaltsjahres	Ist-Ergebnis des Haushaltsjahres	Vergleich Ansatz - Ist
		01 - 12 / 21	01 - 12 / 22	V,01-12,ÜA,B/22	01 - 12 / 22	(Spalte 4 ./. Spalte 3)
EUR						
		1	2	3	4	5
+ anteilige Zuweisungen und Umlagen nach Arten sowie aufgelöste Sonderposten		345.331,17	275.463,00	275.463,00	313.494,45	38.031,45
314100 - Zuweisungen u. Zuschüsse für laufende Zwecke Land		170.310,11	111.047,00	111.047,00	116.727,24	5.680,24
316100 - ab 2015 Erträge aus der Auflösung von Sonderposten aus Zuwendungen		142.460,93	135.251,00	135.251,00	144.757,37	9.506,37
316118 - ab 2018 Auflösung Sonderposten für Neuinvestitionen		32.560,13	29.165,00	29.165,00	52.009,84	22.844,84
aufgelöste Sonderposten		175.021,06	164.416,00	164.416,00	196.767,21	32.351,21
316100 - ab 2015 Erträge aus der Auflösung von Sonderposten aus Zuwendungen		142.460,93	135.251,00	135.251,00	144.757,37	9.506,37
316118 - ab 2018 Auflösung Sonderposten für Neuinvestitionen		32.560,13	29.165,00	29.165,00	52.009,84	22.844,84
+ anteilige privatrechtliche Leistungsentgelte		5.932,64	5.920,00	5.920,00	5.907,94	-12,06
341100 - Mieten u. Pachten		5.932,64	5.920,00	5.920,00	5.907,94	-12,06
+ anteilige Kostenerstattungen und Kostenumlagen		0,00	0,00	0,00	3.199,10	3.199,10
348700 - Kostenerstattungen u. Kostenumlagen Private Unternehmen		0,00	0,00	0,00	3.199,10	3.199,10
2	= anteilige ordentliche Erträge	351.263,81	281.383,00	281.383,00	322.601,49	41.218,49
+ anteilige Aufwendungen für Sach- und Dienstleistungen		125.313,22	20.000,00	57.140,00	10.667,14	-46.472,86
422100 - Unterhaltung des sonstigen unbeweglichen Vermögens - Infrastruktur		125.312,22	20.000,00	57.140,00	10.666,14	-46.473,86
423100 - Aufwendungen für Mieten u. Pachten		1,00	0,00	0,00	1,00	1,00
+ anteilige Abschreibungen im ordentlichen Ergebnis		467.901,72	445.958,00	445.958,00	465.032,93	19.074,93
471100 - Abschreibungen auf immaterielle Vermögensgegenstände u. Sachanlagen		427.730,00	409.248,00	409.248,00	403.800,31	-5.447,69
471118 - Abschreibung Neuinvestition ab 2018		40.171,72	36.710,00	36.710,00	61.232,62	24.522,62
+ anteilige Transferaufwendungen und Abschreibungen auf Sonderposten für geleistete Investitionsförderungsmaßnahmen		3.710,93	250,00	250,00	10.211,58	9.961,58
471218 - ab 2018 Abschreibung Sonderposten für Neu-Investzuweisungen		3.710,93	250,00	250,00	10.211,58	9.961,58
4	= anteilige ordentliche Aufwendungen	596.925,87	466.208,00	503.348,00	485.911,65	-17.436,35
5	= anteiliges ordentliches Ergebnis (veranschlagter Aufwands-/Ertragsüberschuss, Nummer 2 ./. Nummer 4)	-245.662,06	-184.825,00	-221.965,00	-163.310,16	58.654,84
7	+ anteilige Aufwendungen für interne Leistungsverrechnung	117.411,50	120.000,00	120.000,00	144.501,50	24.501,50
481100 - Aufwendungen aus internen Leistungsbeziehungen		117.411,50	120.000,00	120.000,00	144.501,50	24.501,50
9	= anteiliges veranschlagtes kalkulatorisches Ergebnis (Nummer 6 ./. Nummern 7 + 8)	-117.411,50	-120.000,00	-120.000,00	-144.501,50	-24.501,50

Teilergebnisrechnung Planvergleich zu § 50 SächsKomHVO
Haushaltsjahr 2022

Produktklasse	5	Gestaltung und Umwelt
Produktbereich	54	Verkehrsflächen und -anlagen, Öffentlicher Personennahverkehr
Produktgruppe	54.1	Gemeindestraßen
Produktuntergruppe	54.10	Gemeindestraßen
Produkt	54.10.00	Gemeindestraßen
Kostenstelle	54.10.00.01	Gemeindestraßen

Ertrags- und Aufwandsarten		Ergebnis des Vorjahres	Planansatz ¹ des Haushaltsjahres	Fortgeschriebener Ansatz des Haushaltsjahres	Ist-Ergebnis des Haushaltsjahres	Vergleich Ansatz - Ist (Spalte 4 ./. Spalte 3)
		01 - 12 / 21	01 - 12 / 22	V,01-12,ÜA,B/22	01 - 12 / 22	
EUR						
		1	2	3	4	5
10	= anteiliger veranschlagter Nettoressourcenbedarf/-überschuss (Nummern 5 + 9)	-363.073,56	-304.825,00	-341.965,00	-307.811,66	34.153,34

Produktklasse	5	Gestaltung und Umwelt
Produktbereich	54	Verkehrsflächen und -anlagen, Öffentlicher Personennahverkehr
Produktgruppe	54.1	Gemeindestraßen
Produktuntergruppe	54.10	Gemeindestraßen
Produkt	54.10.00	Gemeindestraßen
Kostenstelle	54.10.00.02	Straßenbeleuchtung an Gemeindestraßen

Ertrags- und Aufwandsarten		Ergebnis des Vorjahres	Planansatz ¹ des Haushaltsjahres	Fortgeschriebener Ansatz des Haushaltsjahres	Ist-Ergebnis des Haushaltsjahres	Vergleich Ansatz - Ist
		01 - 12 / 21	01 - 12 / 22	V,01-12,ÜA,B/22	01 - 12 / 22	(Spalte 4 ./. Spalte 3)
EUR						
		1	2	3	4	5
+ anteilige Zuweisungen und Umlagen nach Arten sowie aufgelöste Sonderposten		17.776,93	17.966,00	17.966,00	18.545,90	579,90
316100 - ab 2015 Erträge aus der Auflösung von Sonderposten aus Zuwendungen		17.199,29	17.658,00	17.658,00	17.925,05	267,05
316118 - ab 2018 Auflösung Sonderposten für Neuinvestitionen		577,64	308,00	308,00	620,85	312,85
aufgelöste Sonderposten		17.776,93	17.966,00	17.966,00	18.545,90	579,90
316100 - ab 2015 Erträge aus der Auflösung von Sonderposten aus Zuwendungen		17.199,29	17.658,00	17.658,00	17.925,05	267,05
316118 - ab 2018 Auflösung Sonderposten für Neuinvestitionen		577,64	308,00	308,00	620,85	312,85
2	= anteilige ordentliche Erträge	17.776,93	17.966,00	17.966,00	18.545,90	579,90
+ anteilige Aufwendungen für Sach- und Dienstleistungen		16.011,45	24.000,00	25.147,06	23.340,75	-1.806,31
422100 - Unterhaltung des sonstigen unbeweglichen Vermögens - Infrastruktur		2.932,87	9.000,00	10.300,93	10.296,67	-4,26
427190 - Strom Straßenbeleuchtung		13.078,58	15.000,00	14.846,13	13.044,08	-1.802,05
+ anteilige Abschreibungen im ordentlichen Ergebnis		29.721,89	29.387,00	29.387,00	29.682,27	295,27
471100 - Abschreibungen auf immaterielle Vermögensgegenstände u. Sachanlagen		27.792,94	28.381,00	28.381,00	27.637,32	-743,68
471118 - Abschreibung Neuinvestition ab 2018		1.928,95	1.006,00	1.006,00	2.044,95	1.038,95
4	= anteilige ordentliche Aufwendungen	45.733,34	53.387,00	54.534,06	53.023,02	-1.511,04
5	= anteiliges ordentliches Ergebnis (veranschlagter Aufwands-/Ertragsüberschuss, Nummer 2 ./. Nummer 4)	-27.956,41	-35.421,00	-36.568,06	-34.477,12	2.090,94
7	+ anteilige Aufwendungen für interne Leistungsverrechnung	1.515,75	500,00	500,00	870,75	370,75
481100 - Aufwendungen aus internen Leistungsbeziehungen		1.515,75	500,00	500,00	870,75	370,75
9	= anteiliges veranschlagtes kalkulatorisches Ergebnis (Nummer 6 ./. Nummern 7 + 8)	-1.515,75	-500,00	-500,00	-870,75	-370,75
10	= anteiliger veranschlagter Nettoressourcenbedarf/-überschuss (Nummern 5 + 9)	-29.472,16	-35.921,00	-37.068,06	-35.347,87	1.720,19

Produktklasse	5	Gestaltung und Umwelt
Produktbereich	54	Verkehrsflächen und -anlagen, Öffentlicher Personennahverkehr
Produktgruppe	54.2	Kreisstraßen
Produktuntergruppe	54.20	Kreisstraßen
Produkt	54.20.00	Kreisstraßen
Kostenstelle	54.20.00.01	Verkehrsanlagen an Kreisstraßen

Ertrags- und Aufwandsarten		Ergebnis des Vorjahres	Planansatz ¹ des Haushaltsjahres	Fortgeschriebener Ansatz des Haushaltsjahres	Ist-Ergebnis des Haushaltsjahres	Vergleich Ansatz - Ist
		01 - 12 / 21	01 - 12 / 22	V,01-12,ÜA,B/22	01 - 12 / 22	(Spalte 4 ./. Spalte 3)
EUR						
		1	2	3	4	5
+ anteilige Zuweisungen und Umlagen nach Arten sowie aufgelöste Sonderposten		12.784,18	12.507,00	12.507,00	17.054,29	4.547,29
314100 - Zuweisungen u. Zuschüsse für laufende Zwecke Land		0,00	0,00	0,00	2.595,04	2.595,04
316100 - ab 2015 Erträge aus der Auflösung von Sonderposten aus Zuwendungen		9.965,55	9.985,00	9.985,00	7.018,02	-2.966,98
316118 - ab 2018 Auflösung Sonderposten für Neuinvestitionen		2.818,63	2.522,00	2.522,00	7.441,23	4.919,23
aufgelöste Sonderposten		12.784,18	12.507,00	12.507,00	14.459,25	1.952,25
316100 - ab 2015 Erträge aus der Auflösung von Sonderposten aus Zuwendungen		9.965,55	9.985,00	9.985,00	7.018,02	-2.966,98
316118 - ab 2018 Auflösung Sonderposten für Neuinvestitionen		2.818,63	2.522,00	2.522,00	7.441,23	4.919,23
2	= anteilige ordentliche Erträge	12.784,18	12.507,00	12.507,00	17.054,29	4.547,29
+ anteilige Aufwendungen für Sach- und Dienstleistungen		2.081,19	3.000,00	4.750,00	2.333,14	-2.416,86
422100 - Unterhaltung des sonstigen unbeweglichen Vermögens - Infrastruktur		2.093,19	3.000,00	4.750,00	2.345,14	-2.404,86
423100 - Aufwendungen für Mieten u. Pachten		-12,00	0,00	0,00	-12,00	-12,00
+ anteilige Abschreibungen im ordentlichen Ergebnis		28.805,78	28.615,00	28.615,00	30.648,88	2.033,88
471100 - Abschreibungen auf immaterielle Vermögensgegenstände u. Sachanlagen		24.870,15	24.841,00	24.841,00	21.528,34	-3.312,66
471118 - Abschreibung Neuinvestition ab 2018		3.935,63	3.774,00	3.774,00	9.120,54	5.346,54
4	= anteilige ordentliche Aufwendungen	30.886,97	31.615,00	33.365,00	32.982,02	-382,98
5	= anteiliges ordentliches Ergebnis (veranschlagter Aufwands-/Ertragsüberschuss, Nummer 2 ./. Nummer 4)	-18.102,79	-19.108,00	-20.858,00	-15.927,73	4.930,27
7	+ anteilige Aufwendungen für interne Leistungsverrechnung	9.718,00	11.000,00	11.000,00	22.334,20	11.334,20
481100 - Aufwendungen aus internen Leistungsbeziehungen		9.718,00	11.000,00	11.000,00	22.334,20	11.334,20
9	= anteiliges veranschlagtes kalkulatorisches Ergebnis (Nummer 6 ./. Nummern 7 + 8)	-9.718,00	-11.000,00	-11.000,00	-22.334,20	-11.334,20
10	= anteiliger veranschlagter Nettoressourcenbedarf/-überschuss (Nummern 5 + 9)	-27.820,79	-30.108,00	-31.858,00	-38.261,93	-6.403,93

Produktklasse	5	Gestaltung und Umwelt
Produktbereich	54	Verkehrsflächen und -anlagen, Öffentlicher Personennahverkehr
Produktgruppe	54.2	Kreisstraßen
Produktuntergruppe	54.20	Kreisstraßen
Produkt	54.20.00	Kreisstraßen
Kostenstelle	54.20.00.02	Straßenbeleuchtung an Kreisstraßen

Ertrags- und Aufwandsarten		Ergebnis des Vorjahres	Planansatz ¹ des Haushaltsjahres	Fortgeschriebener Ansatz des Haushaltsjahres	Ist-Ergebnis des Haushaltsjahres	Vergleich Ansatz - Ist
		01 - 12 / 21	01 - 12 / 22	V,01-12,ÜA,B/22	01 - 12 / 22	(Spalte 4 ./. Spalte 3)
EUR						
		1	2	3	4	5
+ anteilige Zuweisungen und Umlagen nach Arten sowie aufgelöste Sonderposten		5.624,22	5.577,00	5.577,00	5.596,06	19,06
316100 - ab 2015 Erträge aus der Auflösung von Sonderposten aus Zuwendungen		5.624,22	5.577,00	5.577,00	5.577,33	0,33
316118 - ab 2018 Auflösung Sonderposten für Neuinvestitionen		0,00	0,00	0,00	18,73	18,73
aufgelöste Sonderposten		5.624,22	5.577,00	5.577,00	5.596,06	19,06
316100 - ab 2015 Erträge aus der Auflösung von Sonderposten aus Zuwendungen		5.624,22	5.577,00	5.577,00	5.577,33	0,33
316118 - ab 2018 Auflösung Sonderposten für Neuinvestitionen		0,00	0,00	0,00	18,73	18,73
2	= anteilige ordentliche Erträge	5.624,22	5.577,00	5.577,00	5.596,06	19,06
+ anteilige Aufwendungen für Sach- und Dienstleistungen		6.633,82	9.500,00	12.837,92	10.077,70	-2.760,22
422100 - Unterhaltung des sonstigen unbeweglichen Vermögens - Infrastruktur		2.313,04	2.500,00	5.837,92	5.835,42	-2,50
427190 - Strom Straßenbeleuchtung		4.320,78	7.000,00	7.000,00	4.242,28	-2.757,72
+ anteilige Abschreibungen im ordentlichen Ergebnis		8.696,50	8.645,00	8.645,00	8.691,21	46,21
471100 - Abschreibungen auf immaterielle Vermögensgegenstände u. Sachanlagen		8.696,50	8.645,00	8.645,00	8.645,01	0,01
471118 - Abschreibung Neuinvestition ab 2018		0,00	0,00	0,00	46,20	46,20
4	= anteilige ordentliche Aufwendungen	15.330,32	18.145,00	21.482,92	18.768,91	-2.714,01
5	= anteiliges ordentliches Ergebnis (veranschlagter Aufwands-/Ertragsüberschuss, Nummer 2 ./. Nummer 4)	-9.706,10	-12.568,00	-15.905,92	-13.172,85	2.733,07
7	+ anteilige Aufwendungen für interne Leistungsverrechnung	193,50	100,00	100,00	1.494,25	1.394,25
481100 - Aufwendungen aus internen Leistungsbeziehungen		193,50	100,00	100,00	1.494,25	1.394,25
9	= anteiliges veranschlagtes kalkulatorisches Ergebnis (Nummer 6 ./. Nummern 7 + 8)	-193,50	-100,00	-100,00	-1.494,25	-1.394,25
10	= anteiliger veranschlagter Nettoressourcenbedarf/-überschuss (Nummern 5 + 9)	-9.899,60	-12.668,00	-16.005,92	-14.667,10	1.338,82

Produktklasse	5	Gestaltung und Umwelt
Produktbereich	54	Verkehrsflächen und -anlagen, Öffentlicher Personennahverkehr
Produktgruppe	54.3	Staatsstraßen
Produktuntergruppe	54.30	Staatsstraßen
Produkt	54.30.00	Staatsstraßen
Kostenstelle	54.30.00.01	Verkehrsanlagen an Staatsstraßen

Ertrags- und Aufwandsarten	Ergebnis des Vorjahres	Planansatz ¹ des Haushaltsjahres	Fortgeschriebener Ansatz des Haushaltsjahres	Ist-Ergebnis des Haushaltsjahres	Vergleich Ansatz - Ist
	01 - 12 / 21	01 - 12 / 22	V,01-12,ÜA,B/22	01 - 12 / 22	(Spalte 4 ./. Spalte 3)
	EUR				
	1	2	3	4	5
+ anteilige Zuweisungen und Umlagen nach Arten sowie aufgelöste Sonderposten	29.635,69	29.636,00	29.636,00	38.519,62	8.883,62
314100 - Zuweisungen u. Zuschüsse für laufende Zwecke Land	0,00	0,00	0,00	5.287,33	5.287,33
316100 - ab 2015 Erträge aus der Auflösung von Sonderposten aus Zuwendungen	28.153,65	28.154,00	28.154,00	20.995,20	-7.158,80
316118 - ab 2018 Auflösung Sonderposten für Neuinvestitionen	1.482,04	1.482,00	1.482,00	12.237,09	10.755,09
aufgelöste Sonderposten	29.635,69	29.636,00	29.636,00	33.232,29	3.596,29
316100 - ab 2015 Erträge aus der Auflösung von Sonderposten aus Zuwendungen	28.153,65	28.154,00	28.154,00	20.995,20	-7.158,80
316118 - ab 2018 Auflösung Sonderposten für Neuinvestitionen	1.482,04	1.482,00	1.482,00	12.237,09	10.755,09
2 = anteilige ordentliche Erträge	29.635,69	29.636,00	29.636,00	38.519,62	8.883,62
+ anteilige Aufwendungen für Sach- und Dienstleistungen	1.625,29	4.000,00	7.340,00	5.287,33	-2.052,67
422100 - Unterhaltung des sonstigen unbeweglichen Vermögens - Infrastruktur	1.625,29	4.000,00	7.340,00	5.287,33	-2.052,67
+ anteilige Abschreibungen im ordentlichen Ergebnis	49.249,62	46.249,00	46.249,00	48.552,49	2.303,49
471100 - Abschreibungen auf immaterielle Vermögensgegenstände u. Sachanlagen	47.008,51	44.007,00	44.007,00	35.559,36	-8.447,64
471118 - Abschreibung Neuinvestition ab 2018	2.241,11	2.242,00	2.242,00	12.993,13	10.751,13
4 = anteilige ordentliche Aufwendungen	50.874,91	50.249,00	53.589,00	53.839,82	250,82
5 = anteiliges ordentliches Ergebnis (veranschlagter Aufwands-/Ertragsüberschuss, Nummer 2 ./. Nummer 4)	-21.239,22	-20.613,00	-23.953,00	-15.320,20	8.632,80
7 + anteilige Aufwendungen für interne Leistungsverrechnung	15.039,25	16.000,00	16.000,00	24.488,50	8.488,50
481100 - Aufwendungen aus internen Leistungsbeziehungen	15.039,25	16.000,00	16.000,00	24.488,50	8.488,50
9 = anteiliges veranschlagtes kalkulatorisches Ergebnis (Nummer 6 ./. Nummern 7 + 8)	-15.039,25	-16.000,00	-16.000,00	-24.488,50	-8.488,50
10 = anteiliger veranschlagter Nettoressourcenbedarf/-überschuss (Nummern 5 + 9)	-36.278,47	-36.613,00	-39.953,00	-39.808,70	144,30

Teilergebnisrechnung Planvergleich zu § 50 SächsKomHVO
Haushaltsjahr 2022

Produktklasse	5	Gestaltung und Umwelt
Produktbereich	54	Verkehrsflächen und -anlagen, Öffentlicher Personennahverkehr
Produktgruppe	54.3	Staatsstraßen
Produktuntergruppe	54.30	Staatsstraßen
Produkt	54.30.00	Staatsstraßen
Kostenstelle	54.30.00.02	Straßenbeleuchtung an Staatsstraßen

Ertrags- und Aufwandsarten		Ergebnis des Vorjahres	Planansatz ¹ des Haushaltsjahres	Fortgeschriebener Ansatz des Haushaltsjahres	Ist-Ergebnis des Haushaltsjahres	Vergleich Ansatz - Ist
		01 - 12 / 21	01 - 12 / 22	V,01-12,ÜA,B/22	01 - 12 / 22	(Spalte 4 ./. Spalte 3)
EUR						
		1	2	3	4	5
+ anteilige Zuweisungen und Umlagen nach Arten sowie aufgelöste Sonderposten		4.841,22	4.841,00	4.841,00	4.916,14	75,14
316100 - ab 2015 Erträge aus der Auflösung von Sonderposten aus Zuwendungen		4.841,22	4.841,00	4.841,00	4.841,22	0,22
316118 - ab 2018 Auflösung Sonderposten für Neuinvestitionen		0,00	0,00	0,00	74,92	74,92
aufgelöste Sonderposten		4.841,22	4.841,00	4.841,00	4.916,14	75,14
316100 - ab 2015 Erträge aus der Auflösung von Sonderposten aus Zuwendungen		4.841,22	4.841,00	4.841,00	4.841,22	0,22
316118 - ab 2018 Auflösung Sonderposten für Neuinvestitionen		0,00	0,00	0,00	74,92	74,92
+ anteilige Kostenerstattungen und Kostenumlagen		0,00	0,00	0,00	2.955,44	2.955,44
348700 - Kostenerstattungen u. Kostenumlagen Private Unternehmen		0,00	0,00	0,00	2.955,44	2.955,44
2	= anteilige ordentliche Erträge	4.841,22	4.841,00	4.841,00	7.871,58	3.030,58
+ anteilige Aufwendungen für Sach- und Dienstleistungen		4.691,91	6.500,00	10.861,42	10.860,78	-0,64
422100 - Unterhaltung des sonstigen unbeweglichen Vermögens - Infrastruktur		1.456,49	3.000,00	7.207,55	7.206,91	-0,64
427190 - Strom Straßenbeleuchtung		3.235,42	3.500,00	3.653,87	3.653,87	0,00
+ anteilige Abschreibungen im ordentlichen Ergebnis		13.986,27	13.987,00	13.987,00	14.111,15	124,15
471100 - Abschreibungen auf immaterielle Vermögensgegenstände u. Sachanlagen		13.608,13	13.608,00	13.608,00	13.608,13	0,13
471118 - Abschreibung Neuinvestition ab 2018		378,14	379,00	379,00	503,02	124,02
4	= anteilige ordentliche Aufwendungen	18.678,18	20.487,00	24.848,42	24.971,93	123,51
5	= anteiliges ordentliches Ergebnis (veranschlagter Aufwands-/Ertragsüberschuss, Nummer 2 ./. Nummer 4)	-13.836,96	-15.646,00	-20.007,42	-17.100,35	2.907,07
7	+ anteilige Aufwendungen für interne Leistungsverrechnung	322,50	500,00	500,00	268,75	-231,25
481100 - Aufwendungen aus internen Leistungsbeziehungen		322,50	500,00	500,00	268,75	-231,25
9	= anteiliges veranschlagtes kalkulatorisches Ergebnis (Nummer 6 ./. Nummern 7 + 8)	-322,50	-500,00	-500,00	-268,75	231,25
10	= anteiliger veranschlagter Nettoressourcenbedarf/-überschuss (Nummern 5 + 9)	-14.159,46	-16.146,00	-20.507,42	-17.369,10	3.138,32

Teilergebnisrechnung Planvergleich zu § 50 SächsKomHVO
Haushaltsjahr 2022

Produktklasse	5	Gestaltung und Umwelt
Produktbereich	54	Verkehrsflächen und -anlagen, Öffentlicher Personennahverkehr
Produktgruppe	54.5	Straßenreinigung und Winterdienst
Produktuntergruppe	54.51	Straßenreinigung und Winterdienst
Produkt	54.51.00	Straßenreinigung und Winterdienst
Kostenstelle	54.51.00.01	Straßenreinigung

Ertrags- und Aufwandsarten		Ergebnis des Vorjahres	Planansatz ¹ des Haushaltsjahres	Fortgeschriebener Ansatz des Haushaltsjahres	Ist-Ergebnis des Haushaltsjahres	Vergleich Ansatz - Ist
		01 - 12 / 21	01 - 12 / 22	V,01-12,ÜA,B/22	01 - 12 / 22	(Spalte 4 ./. Spalte 3)
EUR						
		1	2	3	4	5
	+ anteilige Aufwendungen für Sach- und Dienstleistungen 424150 - Reinigung, Müllabfuhr	0,00	500,00	500,00	0,00	-500,00
		0,00	500,00	500,00	0,00	-500,00
4	= anteilige ordentliche Aufwendungen	0,00	500,00	500,00	0,00	-500,00
5	= anteiliges ordentliches Ergebnis (veranschlagter Aufwands-/Ertragsüberschuss, Nummer 2 ./. Nummer 4)	0,00	-500,00	-500,00	0,00	500,00
	+ anteilige Aufwendungen für interne Leistungsverrechnung 481100 - Aufwendungen aus internen Leistungsbeziehungen	0,00	3.500,00	3.500,00	0,00	-3.500,00
		0,00	3.500,00	3.500,00	0,00	-3.500,00
9	= anteiliges veranschlagtes kalkulatorisches Ergebnis (Nummer 6 ./. Nummern 7 + 8)	0,00	-3.500,00	-3.500,00	0,00	3.500,00
10	= anteiliger veranschlagter Nettoressourcenbedarf/-überschuss (Nummern 5 + 9)	0,00	-4.000,00	-4.000,00	0,00	4.000,00

Produktklasse	5	Gestaltung und Umwelt
Produktbereich	54	Verkehrsflächen und -anlagen, Öffentlicher Personennahverkehr
Produktgruppe	54.5	Straßenreinigung und Winterdienst
Produktuntergruppe	54.52	Winterdienst an Gemeindestraßen, Wegen und Plätzen
Produkt	54.52.00	Winterdienst an Gemeindestraßen, Wegen und Plätzen
Kostenstelle	54.52.00.01	Winterdienst an Gemeindestraßen

Ertrags- und Aufwandsarten	Ergebnis des Vorjahres	Planansatz ¹ des Haushaltsjahres	Fortgeschriebener Ansatz des Haushaltsjahres	Ist-Ergebnis des Haushaltsjahres	Vergleich Ansatz - Ist
	01 - 12 / 21	01 - 12 / 22	V,01-12,ÜA,B/22	01 - 12 / 22	(Spalte 4 ./. Spalte 3)
	EUR				
	1	2	3	4	5
+ anteilige Aufwendungen für Sach- und Dienstleistungen	4.763,37	7.800,00	7.300,00	703,24	-6.596,76
425300 - Aufw. f. Erwerb bewegl. Gegenstände d. AV mit AHK,abzügl. darin enthaltene Vst., bis AHK 800,-€	0,00	500,00	500,00	0,00	-500,00
425500 - Aufwendungen für die Unterhaltung des sonstigen beweglichen Vermögens	0,00	100,00	100,00	0,00	-100,00
428190 - Verbrauch Streugut für den Winterdienst	4.598,37	6.000,00	5.500,00	703,24	-4.796,76
429180 - Winterdienst	165,00	1.200,00	1.200,00	0,00	-1.200,00
4 = anteilige ordentliche Aufwendungen	4.763,37	7.800,00	7.300,00	703,24	-6.596,76
5 = anteiliges ordentliches Ergebnis (veranschlagter Aufwands-/Ertragsüberschuss, Nummer 2 ./. Nummer 4)	-4.763,37	-7.800,00	-7.300,00	-703,24	6.596,76
7 + anteilige Aufwendungen für interne Leistungsverrechnung	29.078,75	6.000,00	6.000,00	10.889,75	4.889,75
481100 - Aufwendungen aus internen Leistungsbeziehungen	29.078,75	6.000,00	6.000,00	10.889,75	4.889,75
9 = anteiliges veranschlagtes kalkulatorisches Ergebnis (Nummer 6 ./. Nummern 7 + 8)	-29.078,75	-6.000,00	-6.000,00	-10.889,75	-4.889,75
10 = anteiliger veranschlagter Nettoressourcenbedarf/-überschuss (Nummern 5 + 9)	-33.842,12	-13.800,00	-13.300,00	-11.592,99	1.707,01

Teilergebnisrechnung Planvergleich zu § 50 SächsKomHVO
Haushaltsjahr 2022

Produktklasse	5	Gestaltung und Umwelt
Produktbereich	54	Verkehrsflächen und -anlagen, Öffentlicher Personennahverkehr
Produktgruppe	54.5	Straßenreinigung und Winterdienst
Produktuntergruppe	54.53	Winterdienst an Kreisstraßen
Produkt	54.53.00	Winterdienst an Kreisstraßen
Kostenstelle	54.53.00.01	Winterdienst an Kreisstraßen

Ertrags- und Aufwandsarten		Ergebnis des Vorjahres	Planansatz ¹ des Haushaltsjahres	Fortgeschriebener Ansatz des Haushaltsjahres	Ist-Ergebnis des Haushaltsjahres	Vergleich Ansatz - Ist
		01 - 12 / 21	01 - 12 / 22	V,01-12,ÜA,B/22	01 - 12 / 22	(Spalte 4 ./. Spalte 3)
EUR						
		1	2	3	4	5
	+ anteilige Aufwendungen für Sach- und Dienstleistungen	959,53	1.300,00	1.300,00	703,24	-596,76
	428190 - Verbrauch Streugut für den Winterdienst	959,53	1.000,00	1.000,00	703,24	-296,76
	429180 - Winterdienst	0,00	300,00	300,00	0,00	-300,00
4	= anteilige ordentliche Aufwendungen	959,53	1.300,00	1.300,00	703,24	-596,76
5	= anteiliges ordentliches Ergebnis (veranschlagter Aufwands-/Ertragsüberschuss, Nummer 2 ./. Nummer 4)	-959,53	-1.300,00	-1.300,00	-703,24	596,76
	+ anteilige Aufwendungen für interne Leistungsverrechnung	4.407,50	4.000,00	4.000,00	1.601,75	-2.398,25
	481100 - Aufwendungen aus internen Leistungsbeziehungen	4.407,50	4.000,00	4.000,00	1.601,75	-2.398,25
9	= anteiliges veranschlagtes kalkulatorisches Ergebnis (Nummer 6 ./. Nummern 7 + 8)	-4.407,50	-4.000,00	-4.000,00	-1.601,75	2.398,25
10	= anteiliger veranschlagter Nettoressourcenbedarf/-überschuss (Nummern 5 + 9)	-5.367,03	-5.300,00	-5.300,00	-2.304,99	2.995,01

Produktklasse	5	Gestaltung und Umwelt
Produktbereich	54	Verkehrsflächen und -anlagen, Öffentlicher Personennahverkehr
Produktgruppe	54.5	Straßenreinigung und Winterdienst
Produktuntergruppe	54.54	Winterdienst an Staatsstraßen
Produkt	54.54.00	Winterdienst an Staatsstraßen
Kostenstelle	54.54.00.01	Winterdienst an Staatsstraßen

Ertrags- und Aufwandsarten		Ergebnis des Vorjahres	Planansatz ¹ des Haushaltsjahres	Fortgeschriebener Ansatz des Haushaltsjahres	Ist-Ergebnis des Haushaltsjahres	Vergleich Ansatz - Ist (Spalte 4 ./. Spalte 3)
		01 - 12 / 21	01 - 12 / 22	V,01-12,ÜA,B/22	01 - 12 / 22	
EUR						
		1	2	3	4	5
	+ anteilige Aufwendungen für Sach- und Dienstleistungen	1.522,17	700,00	1.200,00	703,24	-496,76
	428190 - Verbrauch Streugut für den Winterdienst	1.522,17	600,00	1.100,00	703,24	-396,76
	429180 - Winterdienst	0,00	100,00	100,00	0,00	-100,00
4	= anteilige ordentliche Aufwendungen	1.522,17	700,00	1.200,00	703,24	-496,76
5	= anteiliges ordentliches Ergebnis (veranschlagter Aufwands-/Ertragsüberschuss, Nummer 2 ./. Nummer 4)	-1.522,17	-700,00	-1.200,00	-703,24	496,76
	+ anteilige Aufwendungen für interne Leistungsverrechnung	5.815,75	2.000,00	2.000,00	1.290,00	-710,00
	481100 - Aufwendungen aus internen Leistungsbeziehungen	5.815,75	2.000,00	2.000,00	1.290,00	-710,00
9	= anteiliges veranschlagtes kalkulatorisches Ergebnis (Nummer 6 ./. Nummern 7 + 8)	-5.815,75	-2.000,00	-2.000,00	-1.290,00	710,00
10	= anteiliger veranschlagter Nettoressourcenbedarf/-überschuss (Nummern 5 + 9)	-7.337,92	-2.700,00	-3.200,00	-1.993,24	1.206,76

Produktklasse	5	Gestaltung und Umwelt
Produktbereich	54	Verkehrsflächen und -anlagen, Öffentlicher Personennahverkehr
Produktgruppe	54.6	Parkeinrichtungen
Produktuntergruppe	54.60	Parkeinrichtungen
Produkt	54.60.00	Parkeinrichtungen
Kostenstelle	54.60.00.01	verpachtete Garagenflächen und Garagen

Ertrags- und Aufwandsarten		Ergebnis des Vorjahres	Planansatz ¹ des Haushaltsjahres	Fortgeschriebener Ansatz des Haushaltsjahres	Ist-Ergebnis des Haushaltsjahres	Vergleich Ansatz - Ist
		01 - 12 / 21	01 - 12 / 22	V,01-12,ÜA,B/22	01 - 12 / 22	(Spalte 4 ./. Spalte 3)
EUR						
		1	2	3	4	5
	+ anteilige Zuweisungen und Umlagen nach Arten sowie aufgelöste Sonderposten	1.053,90	833,00	833,00	1.211,40	378,40
	316118 - ab 2018 Auflösung Sonderposten für Neuinvestitionen	1.053,90	833,00	833,00	1.211,40	378,40
	aufgelöste Sonderposten	1.053,90	833,00	833,00	1.211,40	378,40
	316118 - ab 2018 Auflösung Sonderposten für Neuinvestitionen	1.053,90	833,00	833,00	1.211,40	378,40
	+ anteilige privatrechtliche Leistungsentgelte	6.778,90	6.000,00	6.000,00	7.770,24	1.770,24
	341100 - Mieten u. Pachten	6.778,90	6.000,00	6.000,00	7.770,24	1.770,24
2	= anteilige ordentliche Erträge	7.832,80	6.833,00	6.833,00	8.981,64	2.148,64
	+ anteilige Aufwendungen für Sach- und Dienstleistungen	0,00	10.100,00	100,00	0,00	-100,00
	421100 - Unterhaltung der Grundstücke u. baulichen Anlagen	0,00	10.000,00	0,00	0,00	0,00
	424160 - Grundsteuer, Versicherung	0,00	100,00	100,00	0,00	-100,00
	+ anteilige Abschreibungen im ordentlichen Ergebnis	9.812,00	9.592,00	9.592,00	9.969,67	377,67
	471100 - Abschreibungen auf immaterielle Vermögensgegenstände u. Sachanlagen	8.383,09	8.383,00	8.383,00	8.383,09	0,09
	471118 - Abschreibung Neuinvestition ab 2018	1.428,91	1.209,00	1.209,00	1.586,58	377,58
4	= anteilige ordentliche Aufwendungen	9.812,00	19.692,00	9.692,00	9.969,67	277,67
5	= anteiliges ordentliches Ergebnis (veranschlagter Aufwands-/Ertragsüberschuss, Nummer 2 ./. Nummer 4)	-1.979,20	-12.859,00	-2.859,00	-988,03	1.870,97
7	+ anteilige Aufwendungen für interne Leistungsverrechnung	2.268,25	4.500,00	4.500,00	6.417,75	1.917,75
	481100 - Aufwendungen aus internen Leistungsbeziehungen	2.268,25	4.500,00	4.500,00	6.417,75	1.917,75
9	= anteiliges veranschlagtes kalkulatorisches Ergebnis (Nummer 6 ./. Nummern 7 + 8)	-2.268,25	-4.500,00	-4.500,00	-6.417,75	-1.917,75
10	= anteiliger veranschlagter Nettoressourcenbedarf/-überschuss (Nummern 5 + 9)	-4.247,45	-17.359,00	-7.359,00	-7.405,78	-46,78

Produktklasse	5	Gestaltung und Umwelt
Produktbereich	55	Natur- und Landschaftspflege
Produktgruppe	55.1	Öffentliches Grün, Landschaftsbau
Produktuntergruppe	55.10	Öffentliches Grün, Landschaftsbau
Produkt	55.10.00	Öffentliches Grün, Landschaftsbau
Kostenstelle	55.10.00.01	Spielplätze

Ertrags- und Aufwandsarten		Ergebnis des Vorjahres	Planansatz ¹ des Haushaltsjahres	Fortgeschriebener Ansatz des Haushaltsjahres	Ist-Ergebnis des Haushaltsjahres	Vergleich Ansatz - Ist
		01 - 12 / 21	01 - 12 / 22	V,01-12,ÜA,B/22	01 - 12 / 22	(Spalte 4 ./. Spalte 3)
EUR						
		1	2	3	4	5
+ anteilige Zuweisungen und Umlagen nach Arten sowie aufgelöste Sonderposten		4.270,33	4.200,00	4.200,00	4.514,55	314,55
316100 - ab 2015 Erträge aus der Auflösung von Sonderposten aus Zuwendungen		2.520,33	2.450,00	2.450,00	2.450,61	0,61
316118 - ab 2018 Auflösung Sonderposten für Neuinvestitionen		1.750,00	1.750,00	1.750,00	2.063,94	313,94
aufgelöste Sonderposten		4.270,33	4.200,00	4.200,00	4.514,55	314,55
316100 - ab 2015 Erträge aus der Auflösung von Sonderposten aus Zuwendungen		2.520,33	2.450,00	2.450,00	2.450,61	0,61
316118 - ab 2018 Auflösung Sonderposten für Neuinvestitionen		1.750,00	1.750,00	1.750,00	2.063,94	313,94
2	= anteilige ordentliche Erträge	4.270,33	4.200,00	4.200,00	4.514,55	314,55
+ anteilige Aufwendungen für Sach- und Dienstleistungen		1.508,54	3.500,00	4.881,68	3.641,31	-1.240,37
422100 - Unterhaltung des sonstigen unbeweglichen Vermögens - Infrastruktur		1.392,44	3.000,00	4.181,68	3.319,21	-862,47
424150 - Reinigung, Müllabfuhr		0,00	0,00	200,00	199,53	-0,47
425300 - Aufw. f. Erwerb bewegl. Gegenstände d. AV mit AHK,abzügl. darin enthaltene Vst., bis AHK 800,-€		116,10	500,00	500,00	122,57	-377,43
+ anteilige Abschreibungen im ordentlichen Ergebnis		16.501,06	16.346,00	16.346,00	16.729,17	383,17
471100 - Abschreibungen auf immaterielle Vermögensgegenstände u. Sachanlagen		13.306,64	13.151,00	13.151,00	13.150,12	-0,88
471118 - Abschreibung Neuinvestition ab 2018		3.194,42	3.195,00	3.195,00	3.579,05	384,05
+ anteilige Transferaufwendungen und Abschreibungen auf Sonderposten für geleistete Investitionsförderungsmaßnahmen		340,58	291,00	291,00	590,48	299,48
471218 - ab 2018 Abschreibung Sonderposten für Neu-Investzuweisungen		340,58	291,00	291,00	590,48	299,48
+ anteilige sonstige ordentliche Aufwendungen		1.200,86	1.000,00	1.450,00	1.447,63	-2,37
443150 - Geschäftsaufwendungen Sachverst.kosten		1.200,86	1.000,00	1.450,00	1.447,63	-2,37
4	= anteilige ordentliche Aufwendungen	19.551,04	21.137,00	22.968,68	22.408,59	-560,09
5	= anteiliges ordentliches Ergebnis (veranschlagter Aufwands-/Ertragsüberschuss, Nummer 2 ./. Nummer 4)	-15.280,71	-16.937,00	-18.768,68	-17.894,04	874,64
7 + anteilige Aufwendungen für interne Leistungsverrechnung		9.718,00	10.000,00	10.000,00	29.207,75	19.207,75
481100 - Aufwendungen aus internen Leistungsbeziehungen		9.718,00	10.000,00	10.000,00	29.207,75	19.207,75
9	= anteiliges veranschlagtes kalkulatorisches Ergebnis (Nummer 6 ./. Nummern 7 + 8)	-9.718,00	-10.000,00	-10.000,00	-29.207,75	-19.207,75
10	= anteiliger veranschlagter Nettoressourcenbedarf/-überschuss (Nummern 5 + 9)	-24.998,71	-26.937,00	-28.768,68	-47.101,79	-18.333,11

Produktklasse	5	Gestaltung und Umwelt
Produktbereich	55	Natur- und Landschaftspflege
Produktgruppe	55.1	Öffentliches Grün, Landschaftsbau
Produktuntergruppe	55.10	Öffentliches Grün, Landschaftsbau
Produkt	55.10.01	Gartenanlagen
Kostenstelle	55.10.01.01	Gartenanlagen

Ertrags- und Aufwandsarten		Ergebnis des Vorjahres	Planansatz ¹ des Haushaltsjahres	Fortgeschriebener Ansatz des Haushaltsjahres	Ist-Ergebnis des Haushaltsjahres	Vergleich Ansatz - Ist
		01 - 12 / 21	01 - 12 / 22	V,01-12,ÜA,B/22	01 - 12 / 22	(Spalte 4 ./. Spalte 3)
EUR						
		1	2	3	4	5
	+ anteilige privatrechtliche Leistungsentgelte 341100 - Mieten u. Pachten	6.681,34	6.600,00	6.600,00	6.681,34	81,34
		6.681,34	6.600,00	6.600,00	6.681,34	81,34
2	= anteilige ordentliche Erträge	6.681,34	6.600,00	6.600,00	6.681,34	81,34
	+ anteilige Aufwendungen für Sach- und Dienstleistungen 424160 - Grundsteuer, Versicherung	122,72	200,00	200,00	122,72	-77,28
		122,72	200,00	200,00	122,72	-77,28
4	= anteilige ordentliche Aufwendungen	122,72	200,00	200,00	122,72	-77,28
5	= anteiliges ordentliches Ergebnis (veranschlagter Aufwands-/Ertragsüberschuss, Nummer 2 ./. Nummer 4)	6.558,62	6.400,00	6.400,00	6.558,62	158,62
7	+ anteilige Aufwendungen für interne Leistungsverrechnung 481100 - Aufwendungen aus internen Leistungsbeziehungen	0,00	100,00	100,00	0,00	-100,00
		0,00	100,00	100,00	0,00	-100,00
9	= anteiliges veranschlagtes kalkulatorisches Ergebnis (Nummer 6 ./. Nummern 7 + 8)	0,00	-100,00	-100,00	0,00	100,00
10	= anteiliger veranschlagter Nettoressourcenbedarf/-überschuss (Nummern 5 + 9)	6.558,62	6.300,00	6.300,00	6.558,62	258,62

Produktklasse	5	Gestaltung und Umwelt
Produktbereich	55	Natur- und Landschaftspflege
Produktgruppe	55.1	Öffentliches Grün, Landschaftsbau
Produktuntergruppe	55.10	Öffentliches Grün, Landschaftsbau
Produkt	55.10.01	Gartenanlagen
Kostenstelle	55.10.01.02	sonstige Grün- und Parkanlagen

Ertrags- und Aufwandsarten		Ergebnis des Vorjahres	Planansatz ¹ des Haushaltsjahres	Fortgeschriebener Ansatz des Haushaltsjahres	Ist-Ergebnis des Haushaltsjahres	Vergleich Ansatz - Ist
		01 - 12 / 21	01 - 12 / 22	V,01-12,ÜA,B/22	01 - 12 / 22	(Spalte 4 ./. Spalte 3)
EUR						
		1	2	3	4	5
	+ anteilige Zuweisungen und Umlagen nach Arten sowie aufgelöste Sonderposten	3.000,00	0,00	0,00	0,00	0,00
	314800 - Zuweisungen u. Zuschüsse für laufende Zwecke Übrige Bereich	3.000,00	0,00	0,00	0,00	0,00
	+ anteilige privatrechtliche Leistungsentgelte	1.240,78	800,00	800,00	1.458,65	658,65
	341100 - Mieten u. Pachten	1.240,78	800,00	800,00	1.458,65	658,65
2	= anteilige ordentliche Erträge	4.240,78	800,00	800,00	1.458,65	658,65
	+ anteilige Aufwendungen für Sach- und Dienstleistungen	4.723,32	6.630,00	8.755,00	4.142,76	-4.612,24
	422100 - Unterhaltung des sonstigen unbeweglichen Vermögens - Infrastruktur	3.182,76	6.000,00	5.900,00	3.714,08	-2.185,92
	424160 - Grundsteuer, Versicherung	552,88	380,00	380,00	100,88	-279,12
	425300 - Aufw. f. Erwerb bewegl. Gegenstände d. AV mit AHK,abzügl. darin enthaltene Vst., bis AHK 800,-€	875,00	0,00	2.125,00	0,00	-2.125,00
	425500 - Aufwendungen für die Unterhaltung des sonstigen beweglichen Vermögens	112,68	250,00	350,00	327,80	-22,20
	+ anteilige Abschreibungen im ordentlichen Ergebnis	15,00	0,00	0,00	77,15	77,15
	471118 - Abschreibung Neuinvestition ab 2018	0,00	0,00	0,00	62,15	62,15
	472100 - ab 2014 Einzelwertberichtigungen von Forderungen	15,00	0,00	0,00	15,00	15,00
4	= anteilige ordentliche Aufwendungen	4.738,32	6.630,00	8.755,00	4.219,91	-4.535,09
5	= anteiliges ordentliches Ergebnis (veranschlagter Aufwands-/Ertragsüberschuss, Nummer 2 ./. Nummer 4)	-497,54	-5.830,00	-7.955,00	-2.761,26	5.193,74
7	+ anteilige Aufwendungen für interne Leistungsverrechnung	27.047,00	50.000,00	50.000,00	26.864,25	-23.135,75
	481100 - Aufwendungen aus internen Leistungsbeziehungen	27.047,00	50.000,00	50.000,00	26.864,25	-23.135,75
9	= anteiliges veranschlagtes kalkulatorisches Ergebnis (Nummer 6 ./. Nummern 7 + 8)	-27.047,00	-50.000,00	-50.000,00	-26.864,25	23.135,75
10	= anteiliger veranschlagter Nettoressourcenbedarf/-überschuss (Nummern 5 + 9)	-27.544,54	-55.830,00	-57.955,00	-29.625,51	28.329,49

Teilergebnisrechnung Planvergleich zu § 50 SächsKomHVO
Haushaltsjahr 2022

Produktklasse **5** Gestaltung und Umwelt
 Produktbereich **55** Natur- und Landschaftspflege
 Produktgruppe **55.2** Öffentliche Gewässer und Wasserbauliche Anlagen
 Produktuntergruppe **55.20** Öffentliche Gewässer und Wasserbauliche Anlagen
 Produkt **55.20.00** Öffentliche Gewässer und Wasserbauliche Anlagen
 Kostenstelle **55.20.00.01** Wasserläufe, Wasserbau

Ertrags- und Aufwandsarten		Ergebnis des Vorjahres	Planansatz ¹ des Haushaltsjahres	Fortgeschriebener Ansatz des Haushaltsjahres	Ist-Ergebnis des Haushaltsjahres	Vergleich Ansatz - Ist
		01 - 12 / 21	01 - 12 / 22	V,01-12,ÜA,B/22	01 - 12 / 22	(Spalte 4 ./. Spalte 3)
EUR						
		1	2	3	4	5
+ anteilige Zuweisungen und Umlagen nach Arten sowie aufgelöste Sonderposten		65.008,63	55.196,00	55.196,00	79.644,50	24.448,50
314100 - Zuweisungen u. Zuschüsse für laufende Zwecke Land		25.565,00	25.565,00	25.565,00	26.457,00	892,00
316100 - ab 2015 Erträge aus der Auflösung von Sonderposten aus Zuwendungen		13.843,11	13.843,00	13.843,00	13.843,11	0,11
316118 - ab 2018 Auflösung Sonderposten für Neuinvestitionen		25.600,52	15.788,00	15.788,00	39.344,39	23.556,39
aufgelöste Sonderposten		39.443,63	29.631,00	29.631,00	53.187,50	23.556,50
316100 - ab 2015 Erträge aus der Auflösung von Sonderposten aus Zuwendungen		13.843,11	13.843,00	13.843,00	13.843,11	0,11
316118 - ab 2018 Auflösung Sonderposten für Neuinvestitionen		25.600,52	15.788,00	15.788,00	39.344,39	23.556,39
2	= anteilige ordentliche Erträge	65.008,63	55.196,00	55.196,00	79.644,50	24.448,50
+ anteilige Aufwendungen für Sach- und Dienstleistungen		10.349,16	20.000,00	13.000,00	5.531,23	-7.468,77
422100 - Unterhaltung des sonstigen unbeweglichen Vermögens - Infrastruktur		8.064,36	20.000,00	13.000,00	5.531,23	-7.468,77
423100 - Aufwendungen für Mieten u. Pachten		2.284,80	0,00	0,00	0,00	0,00
+ anteilige Abschreibungen im ordentlichen Ergebnis		47.964,19	37.641,00	37.641,00	60.782,32	23.141,32
471100 - Abschreibungen auf immaterielle Vermögensgegenstände u. Sachanlagen		20.107,69	20.108,00	20.108,00	20.107,69	-0,31
471118 - Abschreibung Neuinvestition ab 2018		27.856,50	17.533,00	17.533,00	40.674,63	23.141,63
4	= anteilige ordentliche Aufwendungen	58.313,35	57.641,00	50.641,00	66.313,55	15.672,55
5	= anteiliges ordentliches Ergebnis (veranschlagter Aufwands-/Ertragsüberschuss, Nummer 2 ./. Nummer 4)	6.695,28	-2.445,00	4.555,00	13.330,95	8.775,95
7	+ anteilige Aufwendungen für interne Leistungsverrechnung	34.486,00	30.000,00	30.000,00	34.486,00	4.486,00
481100 - Aufwendungen aus internen Leistungsbeziehungen		34.486,00	30.000,00	30.000,00	34.486,00	4.486,00
9	= anteiliges veranschlagtes kalkulatorisches Ergebnis (Nummer 6 ./. Nummern 7 + 8)	-34.486,00	-30.000,00	-30.000,00	-34.486,00	-4.486,00
10	= anteiliger veranschlagter Nettoressourcenbedarf/-überschuss (Nummern 5 + 9)	-27.790,72	-32.445,00	-25.445,00	-21.155,05	4.289,95

Produktklasse	5	Gestaltung und Umwelt
Produktbereich	55	Natur- und Landschaftspflege
Produktgruppe	55.3	Friedhofs- und Bestattungswesen
Produktuntergruppe	55.30	Friedhofs- und Bestattungswesen
Produkt	55.30.00	Friedhofs- und Bestattungswesen
Kostenstelle	55.30.00.01	Bestattungswesen - allgemein

Ertrags- und Aufwandsarten		Ergebnis des Vorjahres	Planansatz ¹ des Haushaltsjahres	Fortgeschriebener Ansatz des Haushaltsjahres	Ist-Ergebnis des Haushaltsjahres	Vergleich Ansatz - Ist
		01 - 12 / 21	01 - 12 / 22	V,01-12,ÜA,B/22	01 - 12 / 22	(Spalte 4 ./. Spalte 3)
EUR						
		1	2	3	4	5
	+ anteilige öffentlich-rechtliche Leistungsentgelte	161,95	150,00	150,00	187,96	37,96
	332100 - Benutzungsgebühren u. ähnliche Entgelte	161,95	150,00	150,00	187,96	37,96
	+ anteilige Kostenerstattungen und Kostenumlagen	175,97	176,00	176,00	175,97	-0,03
	348100 - Kostenerstattungen u. Kostenumlagen Land	175,97	176,00	176,00	175,97	-0,03
2	= anteilige ordentliche Erträge	337,92	326,00	326,00	363,93	37,93
	+ anteilige Aufwendungen für Sach- und Dienstleistungen	0,00	450,00	1.810,00	1.180,33	-629,67
	422100 - Unterhaltung des sonstigen unbeweglichen Vermögens - Infrastruktur	0,00	200,00	1.560,00	1.180,33	-379,67
	424130 - Wasser, Abwasser	0,00	250,00	250,00	0,00	-250,00
4	= anteilige ordentliche Aufwendungen	0,00	450,00	1.810,00	1.180,33	-629,67
5	= anteiliges ordentliches Ergebnis (veranschlagter Aufwands-/Ertragsüberschuss, Nummer 2 ./. Nummer 4)	337,92	-124,00	-1.484,00	-816,40	667,60
7	+ anteilige Aufwendungen für interne Leistungsverrechnung	161,25	200,00	200,00	204,25	4,25
	481100 - Aufwendungen aus internen Leistungsbeziehungen	161,25	200,00	200,00	204,25	4,25
9	= anteiliges veranschlagtes kalkulatorisches Ergebnis (Nummer 6 ./. Nummern 7 + 8)	-161,25	-200,00	-200,00	-204,25	-4,25
10	= anteiliger veranschlagter Nettoressourcenbedarf/-überschuss (Nummern 5 + 9)	176,67	-324,00	-1.684,00	-1.020,65	663,35

Teilergebnisrechnung Planvergleich zu § 50 SächsKomHVO
Haushaltsjahr 2022

Produktklasse	5	Gestaltung und Umwelt
Produktbereich	55	Natur- und Landschaftspflege
Produktgruppe	55.3	Friedhofs- und Bestattungswesen
Produktuntergruppe	55.30	Friedhofs- und Bestattungswesen
Produkt	55.30.00	Friedhofs- und Bestattungswesen
Kostenstelle	55.30.00.02	Sammelstellenstelle Doberschau

Ertrags- und Aufwandsarten		Ergebnis des Vorjahres	Planansatz ¹ des Haushaltsjahres	Fortgeschriebener Ansatz des Haushaltsjahres	Ist-Ergebnis des Haushaltsjahres	Vergleich Ansatz - Ist
		01 - 12 / 21	01 - 12 / 22	V,01-12,ÜA,B/22	01 - 12 / 22	(Spalte 4 ./. Spalte 3)
EUR						
		1	2	3	4	5
	+ anteilige öffentlich-rechtliche Leistungsentgelte	4.505,00	7.900,00	7.900,00	5.215,43	-2.684,57
	332100 - Benutzungsgebühren u. ähnliche Entgelte	4.505,00	7.900,00	7.900,00	5.215,43	-2.684,57
	+ anteilige privatrechtliche Leistungsentgelte	1.214,58	1.300,00	1.300,00	1.061,34	-238,66
	346110 - Erstattung für Namenstafelbeschriftung	1.214,58	1.300,00	1.300,00	1.061,34	-238,66
2	= anteilige ordentliche Erträge	5.719,58	9.200,00	9.200,00	6.276,77	-2.923,23
	+ anteilige Aufwendungen für Sach- und Dienstleistungen	1.162,10	2.560,00	2.560,00	1.205,21	-1.354,79
	422100 - Unterhaltung des sonstigen unbeweglichen Vermögens - Infrastruktur	0,00	1.000,00	1.000,00	0,00	-1.000,00
	424130 - Wasser, Abwasser	104,67	100,00	100,00	32,58	-67,42
	424150 - Reinigung, Müllabfuhr	0,00	10,00	10,00	0,00	-10,00
	425510 - Aufwand für Namenstafelbeschriftung	1.057,43	1.450,00	1.450,00	1.172,63	-277,37
	+ anteilige Abschreibungen im ordentlichen Ergebnis	270,75	134,00	134,00	316,62	182,62
	471100 - Abschreibungen auf immaterielle Vermögensgegenstände u. Sachanlagen	133,14	134,00	134,00	133,14	-0,86
	471118 - Abschreibung Neuinvestition ab 2018	137,61	0,00	0,00	183,48	183,48
	+ anteilige sonstige ordentliche Aufwendungen	23,38	20,00	20,00	12,59	-7,41
	444100 - Versicherungen	23,38	20,00	20,00	12,59	-7,41
4	= anteilige ordentliche Aufwendungen	1.456,23	2.714,00	2.714,00	1.534,42	-1.179,58
5	= anteiliges ordentliches Ergebnis (veranschlagter Aufwands-/Ertragsüberschuss, Nummer 2 ./. Nummer 4)	4.263,35	6.486,00	6.486,00	4.742,35	-1.743,65
7	+ anteilige Aufwendungen für interne Leistungsverrechnung	623,50	800,00	800,00	215,00	-585,00
	481100 - Aufwendungen aus internen Leistungsbeziehungen	623,50	800,00	800,00	215,00	-585,00
9	= anteiliges veranschlagtes kalkulatorisches Ergebnis (Nummer 6 ./. Nummern 7 + 8)	-623,50	-800,00	-800,00	-215,00	585,00
10	= anteiliger veranschlagter Nettoressourcenbedarf/-überschuss (Nummern 5 + 9)	3.639,85	5.686,00	5.686,00	4.527,35	-1.158,65

Teilergebnisrechnung Planvergleich zu § 50 SächsKomHVO
Haushaltsjahr 2022

Produktklasse	5	Gestaltung und Umwelt
Produktbereich	55	Natur- und Landschaftspflege
Produktgruppe	55.3	Friedhofs- und Bestattungswesen
Produktuntergruppe	55.30	Friedhofs- und Bestattungswesen
Produkt	55.30.00	Friedhofs- und Bestattungswesen
Kostenstelle	55.30.00.03	Friedhof Doberschau

Ertrags- und Aufwandsarten		Ergebnis des Vorjahres	Planansatz ¹ des Haushaltsjahres	Fortgeschriebener Ansatz des Haushaltsjahres	Ist-Ergebnis des Haushaltsjahres	Vergleich Ansatz - Ist (Spalte 4 ./. Spalte 3)
		01 - 12 / 21	01 - 12 / 22	V,01-12,ÜA,B/22	01 - 12 / 22	
EUR						
		1	2	3	4	5
+ anteilige Zuweisungen und Umlagen nach Arten sowie aufgelöste Sonderposten		1.284,63	1.284,00	1.284,00	1.284,63	0,63
316100 - ab 2015 Erträge aus der Auflösung von Sonderposten aus Zuwendungen		194,33	194,00	194,00	194,33	0,33
316118 - ab 2018 Auflösung Sonderposten für Neuinvestitionen		1.090,30	1.090,00	1.090,00	1.090,30	0,30
aufgelöste Sonderposten		1.284,63	1.284,00	1.284,00	1.284,63	0,63
316100 - ab 2015 Erträge aus der Auflösung von Sonderposten aus Zuwendungen		194,33	194,00	194,00	194,33	0,33
316118 - ab 2018 Auflösung Sonderposten für Neuinvestitionen		1.090,30	1.090,00	1.090,00	1.090,30	0,30
+ anteilige öffentlich-rechtliche Leistungsentgelte		7.231,16	6.200,00	6.200,00	6.568,00	368,00
332100 - Benutzungsgebühren u. ähnliche Entgelte		7.231,16	6.200,00	6.200,00	6.568,00	368,00
+ anteilige sonstige ordentliche Erträge		175,95	0,00	0,00	22,50	22,50
358300 - Sonstige nicht zahlungswirksame Ordentliche Erträge		175,95	0,00	0,00	22,50	22,50
2	= anteilige ordentliche Erträge	8.691,74	7.484,00	7.484,00	7.875,13	391,13
+ anteilige Aufwendungen für Sach- und Dienstleistungen		418,34	4.040,00	3.840,00	-28,77	-3.868,77
422100 - Unterhaltung des sonstigen unbeweglichen Vermögens - Infrastruktur		72,28	3.400,00	3.350,00	-183,42	-3.533,42
424120 - Energie		0,00	100,00	100,00	0,00	-100,00
424130 - Wasser, Abwasser		234,25	200,00	200,00	65,15	-134,85
424150 - Reinigung, Müllabfuhr		37,22	40,00	40,00	0,00	-40,00
424160 - Grundsteuer, Versicherung		74,59	100,00	100,00	82,50	-17,50
425300 - Aufw. f. Erwerb bewegl. Gegenstände d. AV mit AHK,abzügl. darin enthaltene Vst., bis AHK 800,-€		0,00	50,00	50,00	7,00	-43,00
425500 - Aufwendungen für die Unterhaltung des sonstigen beweglichen Vermögens		0,00	150,00	0,00	0,00	0,00
+ anteilige Abschreibungen im ordentlichen Ergebnis		5.002,15	5.003,00	5.003,00	5.002,15	-0,85
471100 - Abschreibungen auf immaterielle Vermögensgegenstände u. Sachanlagen		2.895,83	2.896,00	2.896,00	2.895,83	-0,17
471118 - Abschreibung Neuinvestition ab 2018		2.106,32	2.107,00	2.107,00	2.106,32	-0,68
+ anteilige sonstige ordentliche Aufwendungen		54,54	80,00	4.380,00	4.288,67	-91,33
443150 - Geschäftsaufwendungen Sachverst.kosten		0,00	0,00	4.300,00	4.250,84	-49,16
444100 - Versicherungen		54,54	80,00	80,00	37,83	-42,17
4	= anteilige ordentliche Aufwendungen	5.475,03	9.123,00	13.223,00	9.262,05	-3.960,95
5	= anteiliges ordentliches Ergebnis (veranschlagter Aufwands-/Ertragsüberschuss, Nummer 2 ./. Nummer 4)	3.216,71	-1.639,00	-5.739,00	-1.386,92	4.352,08

Produktklasse	5	Gestaltung und Umwelt
Produktbereich	55	Natur- und Landschaftspflege
Produktgruppe	55.3	Friedhofs- und Bestattungswesen
Produktuntergruppe	55.30	Friedhofs- und Bestattungswesen
Produkt	55.30.00	Friedhofs- und Bestattungswesen
Kostenstelle	55.30.00.03	Friedhof Doberschau

Ertrags- und Aufwandsarten		Ergebnis des Vorjahres	Planansatz ¹ des Haushaltsjahres	Fortgeschriebener Ansatz des Haushaltsjahres	Ist-Ergebnis des Haushaltsjahres	Vergleich Ansatz - Ist
		01 - 12 / 21	01 - 12 / 22	V,01-12,ÜA,B/22	01 - 12 / 22	(Spalte 4 ./. Spalte 3)
EUR						
		1	2	3	4	5
7	+ anteilige Aufwendungen für interne Leistungsverrechnung <small>481100 - Aufwendungen aus internen Leistungsbeziehungen</small>	7.697,00	5.000,00	5.000,00	7.084,25	2.084,25
9	= anteiliges veranschlagtes kalkulatorisches Ergebnis (Nummer 6 ./. Nummern 7 + 8)	-7.697,00	-5.000,00	-5.000,00	-7.084,25	-2.084,25
10	= anteiliger veranschlagter Nettoressourcenbedarf/-überschuss (Nummern 5 + 9)	-4.480,29	-6.639,00	-10.739,00	-8.471,17	2.267,83

Produktklasse	5	Gestaltung und Umwelt
Produktbereich	55	Natur- und Landschaftspflege
Produktgruppe	55.3	Friedhofs- und Bestattungswesen
Produktuntergruppe	55.30	Friedhofs- und Bestattungswesen
Produkt	55.30.00	Friedhofs- und Bestattungswesen
Kostenstelle	55.30.00.04	Friedhof Grubschütz

Ertrags- und Aufwandsarten		Ergebnis des Vorjahres	Planansatz ¹ des Haushaltsjahres	Fortgeschriebener Ansatz des Haushaltsjahres	Ist-Ergebnis des Haushaltsjahres	Vergleich Ansatz - Ist (Spalte 4 ./. Spalte 3)
		01 - 12 / 21	01 - 12 / 22	V,01-12,ÜA,B/22	01 - 12 / 22	
EUR						
		1	2	3	4	5
+ anteilige Zuweisungen und Umlagen nach Arten sowie aufgelöste Sonderposten		1.220,18	1.220,00	1.220,00	1.220,18	0,18
316100 - ab 2015 Erträge aus der Auflösung von Sonderposten aus Zuwendungen		1.220,18	1.220,00	1.220,00	1.220,18	0,18
aufgelöste Sonderposten		1.220,18	1.220,00	1.220,00	1.220,18	0,18
316100 - ab 2015 Erträge aus der Auflösung von Sonderposten aus Zuwendungen		1.220,18	1.220,00	1.220,00	1.220,18	0,18
+ anteilige öffentlich-rechtliche Leistungsentgelte		3.147,64	2.600,00	2.600,00	3.447,29	847,29
332100 - Benutzungsgebühren u. ähnliche Entgelte		3.147,64	2.600,00	2.600,00	3.447,29	847,29
2	= anteilige ordentliche Erträge	4.367,82	3.820,00	3.820,00	4.667,47	847,47
+ anteilige Aufwendungen für Sach- und Dienstleistungen		96,18	650,00	500,00	119,76	-380,24
422100 - Unterhaltung des sonstigen unbeweglichen Vermögens - Infrastruktur		0,00	250,00	250,00	54,59	-195,41
424130 - Wasser, Abwasser		0,00	50,00	50,00	0,00	-50,00
424150 - Reinigung, Müllabfuhr		37,22	50,00	50,00	0,00	-50,00
424160 - Grundsteuer, Versicherung		58,96	100,00	100,00	65,17	-34,83
425300 - Aufw. f. Erwerb bewegl. Gegenstände d. AV mit AHK,abzügl. darin enthaltene Vst., bis AHK 800,-€		0,00	50,00	50,00	0,00	-50,00
425500 - Aufwendungen für die Unterhaltung des sonstigen beweglichen Vermögens		0,00	150,00	0,00	0,00	0,00
+ anteilige Abschreibungen im ordentlichen Ergebnis		1.495,85	1.496,00	1.496,00	1.495,85	-0,15
471100 - Abschreibungen auf immaterielle Vermögensgegenstände u. Sachanlagen		1.495,85	1.496,00	1.496,00	1.495,85	-0,15
+ anteilige sonstige ordentliche Aufwendungen		72,72	100,00	100,00	50,44	-49,56
444100 - Versicherungen		72,72	100,00	100,00	50,44	-49,56
4	= anteilige ordentliche Aufwendungen	1.664,75	2.246,00	2.096,00	1.666,05	-429,95
5	= anteiliges ordentliches Ergebnis (veranschlagter Aufwands-/Ertragsüberschuss, Nummer 2 ./. Nummer 4)	2.703,07	1.574,00	1.724,00	3.001,42	1.277,42
7	+ anteilige Aufwendungen für interne Leistungsverrechnung	3.966,75	2.000,00	2.000,00	5.740,50	3.740,50
481100 - Aufwendungen aus internen Leistungsbeziehungen		3.966,75	2.000,00	2.000,00	5.740,50	3.740,50
9	= anteiliges veranschlagtes kalkulatorisches Ergebnis (Nummer 6 ./. Nummern 7 + 8)	-3.966,75	-2.000,00	-2.000,00	-5.740,50	-3.740,50
10	= anteiliger veranschlagter Nettoressourcenbedarf/-überschuss (Nummern 5 + 9)	-1.263,68	-426,00	-276,00	-2.739,08	-2.463,08

Teilergebnisrechnung Planvergleich zu § 50 SächsKomHVO
Haushaltsjahr 2022

Produktklasse	5	Gestaltung und Umwelt
Produktbereich	55	Natur- und Landschaftspflege
Produktgruppe	55.3	Friedhofs- und Bestattungswesen
Produktuntergruppe	55.30	Friedhofs- und Bestattungswesen
Produkt	55.30.00	Friedhofs- und Bestattungswesen
Kostenstelle	55.30.00.05	Friedhof Gnaschwitz

Ertrags- und Aufwandsarten		Ergebnis des Vorjahres	Planansatz ¹ des Haushaltsjahres	Fortgeschriebener Ansatz des Haushaltsjahres	Ist-Ergebnis des Haushaltsjahres	Vergleich Ansatz - Ist
		01 - 12 / 21	01 - 12 / 22	V,01-12,ÜA,B/22	01 - 12 / 22	(Spalte 4 ./. Spalte 3)
EUR						
		1	2	3	4	5
+ anteilige Zuweisungen und Umlagen nach Arten sowie aufgelöste Sonderposten		1.097,81	1.098,00	1.098,00	1.097,81	-0,19
316100 - ab 2015 Erträge aus der Auflösung von Sonderposten aus Zuwendungen		1.097,81	1.098,00	1.098,00	1.097,81	-0,19
aufgelöste Sonderposten		1.097,81	1.098,00	1.098,00	1.097,81	-0,19
316100 - ab 2015 Erträge aus der Auflösung von Sonderposten aus Zuwendungen		1.097,81	1.098,00	1.098,00	1.097,81	-0,19
+ anteilige öffentlich-rechtliche Leistungsentgelte		5.538,68	5.200,00	5.200,00	5.823,73	623,73
332100 - Benutzungsgebühren u. ähnliche Entgelte		5.538,68	5.200,00	5.200,00	5.823,73	623,73
2	= anteilige ordentliche Erträge	6.636,49	6.298,00	6.298,00	6.921,54	623,54
+ anteilige Aufwendungen für Sach- und Dienstleistungen		687,25	1.400,00	1.250,00	630,43	-619,57
422100 - Unterhaltung des sonstigen unbeweglichen Vermögens - Infrastruktur		224,50	500,00	500,00	162,59	-337,41
423100 - Aufwendungen für Mieten u. Pachten		46,41	0,00	0,00	0,00	0,00
424120 - Energie		0,00	100,00	100,00	0,00	-100,00
424130 - Wasser, Abwasser		255,82	350,00	350,00	343,49	-6,51
424150 - Reinigung, Müllabfuhr		37,24	50,00	50,00	0,00	-50,00
424160 - Grundsteuer, Versicherung		112,30	200,00	200,00	124,35	-75,65
425300 - Aufw. f. Erwerb bewegl. Gegenstände d. AV mit AHK,abzügl. darin enthaltene Vst., bis AHK 800,-€		0,00	50,00	50,00	0,00	-50,00
425500 - Aufwendungen für die Unterhaltung des sonstigen beweglichen Vermögens		10,98	150,00	0,00	0,00	0,00
+ anteilige Abschreibungen im ordentlichen Ergebnis		6.699,57	6.700,00	6.700,00	6.699,57	-0,43
471100 - Abschreibungen auf immaterielle Vermögensgegenstände u. Sachanlagen		6.699,57	6.700,00	6.700,00	6.699,57	-0,43
+ anteilige sonstige ordentliche Aufwendungen		60,01	100,00	98,00	39,20	-58,80
444100 - Versicherungen		60,01	100,00	98,00	39,20	-58,80
4	= anteilige ordentliche Aufwendungen	7.446,83	8.200,00	8.048,00	7.369,20	-678,80
5	= anteiliges ordentliches Ergebnis (veranschlagter Aufwands-/Ertragsüberschuss, Nummer 2 ./. Nummer 4)	-810,34	-1.902,00	-1.750,00	-447,66	1.302,34
7	+ anteilige Aufwendungen für interne Leistungsverrechnung	5.074,00	5.000,00	5.000,00	5.826,50	826,50
481100 - Aufwendungen aus internen Leistungsbeziehungen		5.074,00	5.000,00	5.000,00	5.826,50	826,50
9	= anteiliges veranschlagtes kalkulatorisches Ergebnis (Nummer 6 ./. Nummern 7 + 8)	-5.074,00	-5.000,00	-5.000,00	-5.826,50	-826,50
10	= anteiliger veranschlagter Nettoressourcenbedarf/-überschuss (Nummern 5 + 9)	-5.884,34	-6.902,00	-6.750,00	-6.274,16	475,84

Produktklasse	5	Gestaltung und Umwelt
Produktbereich	55	Natur- und Landschaftspflege
Produktgruppe	55.3	Friedhofs- und Bestattungswesen
Produktuntergruppe	55.30	Friedhofs- und Bestattungswesen
Produkt	55.30.00	Friedhofs- und Bestattungswesen
Kostenstelle	55.30.00.06	Sammelurnenstelle Grubschütz

Ertrags- und Aufwandsarten		Ergebnis des Vorjahres	Planansatz ¹ des Haushaltsjahres	Fortgeschriebener Ansatz des Haushaltsjahres	Ist-Ergebnis des Haushaltsjahres	Vergleich Ansatz - Ist (Spalte 4 ./. Spalte 3)
		01 - 12 / 21	01 - 12 / 22	V,01-12,ÜA,B/22	01 - 12 / 22	
EUR						
		1	2	3	4	5
	+ anteilige öffentlich-rechtliche Leistungsentgelte	0,00	1.200,00	1.200,00	0,00	-1.200,00
	332100 - Benutzungsgebühren u. ähnliche Entgelte	0,00	1.200,00	1.200,00	0,00	-1.200,00
	+ anteilige privatrechtliche Leistungsentgelte	0,00	225,00	225,00	0,00	-225,00
	346110 - Erstattung für Namenstafelbeschriftung	0,00	225,00	225,00	0,00	-225,00
2	= anteilige ordentliche Erträge	0,00	1.425,00	1.425,00	0,00	-1.425,00
	+ anteilige Aufwendungen für Sach- und Dienstleistungen	0,00	745,00	385,00	0,00	-385,00
	422100 - Unterhaltung des sonstigen unbeweglichen Vermögens - Infrastruktur	0,00	500,00	140,00	0,00	-140,00
	424130 - Wasser, Abwasser	0,00	20,00	20,00	0,00	-20,00
	425510 - Aufwand für Namenstafelbeschriftung	0,00	225,00	225,00	0,00	-225,00
	+ anteilige sonstige ordentliche Aufwendungen	0,00	10,00	10,00	0,00	-10,00
	444100 - Versicherungen	0,00	10,00	10,00	0,00	-10,00
4	= anteilige ordentliche Aufwendungen	0,00	755,00	395,00	0,00	-395,00
5	= anteiliges ordentliches Ergebnis (veranschlagter Aufwands-/Ertragsüberschuss, Nummer 2 ./. Nummer 4)	0,00	670,00	1.030,00	0,00	-1.030,00
7	+ anteilige Aufwendungen für interne Leistungsverrechnung	0,00	0,00	0,00	64,50	64,50
	481100 - Aufwendungen aus internen Leistungsbeziehungen	0,00	0,00	0,00	64,50	64,50
9	= anteiliges veranschlagtes kalkulatorisches Ergebnis (Nummer 6 ./. Nummern 7 + 8)	0,00	0,00	0,00	-64,50	-64,50
10	= anteiliger veranschlagter Nettoressourcenbedarf/-überschuss (Nummern 5 + 9)	0,00	670,00	1.030,00	-64,50	-1.094,50

Produktklasse	5	Gestaltung und Umwelt
Produktbereich	55	Natur- und Landschaftspflege
Produktgruppe	55.3	Friedhofs- und Bestattungswesen
Produktuntergruppe	55.30	Friedhofs- und Bestattungswesen
Produkt	55.30.00	Friedhofs- und Bestattungswesen
Kostenstelle	55.30.00.07	Sammelurnenstelle Gnaschwitz

Ertrags- und Aufwandsarten		Ergebnis des Vorjahres	Planansatz ¹ des Haushaltsjahres	Fortgeschriebener Ansatz des Haushaltsjahres	Ist-Ergebnis des Haushaltsjahres	Vergleich Ansatz - Ist
		01 - 12 / 21	01 - 12 / 22	V,01-12,ÜA,B/22	01 - 12 / 22	(Spalte 4 ./. Spalte 3)
EUR						
		1	2	3	4	5
	+ anteilige öffentlich-rechtliche Leistungsentgelte	153,50	1.200,00	1.200,00	203,45	-996,55
	332100 - Benutzungsgebühren u. ähnliche Entgelte	153,50	1.200,00	1.200,00	203,45	-996,55
	+ anteilige privatrechtliche Leistungsentgelte	0,00	225,00	225,00	199,92	-25,08
	346110 - Erstattung für Namenstafelbeschriftung	0,00	225,00	225,00	199,92	-25,08
2	= anteilige ordentliche Erträge	153,50	1.425,00	1.425,00	403,37	-1.021,63
	+ anteilige Aufwendungen für Sach- und Dienstleistungen	199,92	745,00	745,00	238,00	-507,00
	422100 - Unterhaltung des sonstigen unbeweglichen Vermögens - Infrastruktur	0,00	500,00	500,00	238,00	-262,00
	424130 - Wasser, Abwasser	0,00	20,00	20,00	0,00	-20,00
	425510 - Aufwand für Namenstafelbeschriftung	199,92	225,00	225,00	0,00	-225,00
	+ anteilige Abschreibungen im ordentlichen Ergebnis	12,67	0,00	0,00	137,14	137,14
	471118 - Abschreibung Neuinvestition ab 2018	12,67	0,00	0,00	137,14	137,14
	+ anteilige sonstige ordentliche Aufwendungen	12,68	10,00	12,00	11,24	-0,76
	444100 - Versicherungen	12,68	10,00	12,00	11,24	-0,76
4	= anteilige ordentliche Aufwendungen	225,27	755,00	757,00	386,38	-370,62
5	= anteiliges ordentliches Ergebnis (veranschlagter Aufwands-/Ertragsüberschuss, Nummer 2 ./. Nummer 4)	-71,77	670,00	668,00	16,99	-651,01
7	+ anteilige Aufwendungen für interne Leistungsverrechnung	75,25	0,00	0,00	0,00	0,00
	481100 - Aufwendungen aus internen Leistungsbeziehungen	75,25	0,00	0,00	0,00	0,00
9	= anteiliges veranschlagtes kalkulatorisches Ergebnis (Nummer 6 ./. Nummern 7 + 8)	-75,25	0,00	0,00	0,00	0,00
10	= anteiliger veranschlagter Nettoressourcenbedarf/-überschuss (Nummern 5 + 9)	-147,02	670,00	668,00	16,99	-651,01

Produktklasse	5	Gestaltung und Umwelt
Produktbereich	55	Natur- und Landschaftspflege
Produktgruppe	55.5	Land- und Forstwirtschaft
Produktuntergruppe	55.50	Land- und Forstwirtschaft
Produkt	55.50.00	Land- und Forstwirtschaft
Kostenstelle	55.50.00.01	Gemeindewald

Ertrags- und Aufwandsarten		Ergebnis des Vorjahres	Planansatz ¹ des Haushaltsjahres	Fortgeschriebener Ansatz des Haushaltsjahres	Ist-Ergebnis des Haushaltsjahres	Vergleich Ansatz - Ist
		01 - 12 / 21	01 - 12 / 22	V,01-12,ÜA,B/22	01 - 12 / 22	(Spalte 4 ./. Spalte 3)
EUR						
		1	2	3	4	5
	+ anteilige privatrechtliche Leistungsentgelte	101,14	400,00	400,00	35.419,68	35.019,68
	346100 - Sonstige Privat-rechtliche Leistungsentgelte	101,14	400,00	400,00	35.419,68	35.019,68
2	= anteilige ordentliche Erträge	101,14	400,00	400,00	35.419,68	35.019,68
	+ anteilige Aufwendungen für Sach- und Dienstleistungen	1.519,22	10.530,00	18.007,60	4.411,52	-13.596,08
	421100 - Unterhaltung der Grundstücke u. baulichen Anlagen	1.499,40	10.000,00	17.500,60	4.391,70	-13.108,90
	424150 - Reinigung, Müllabfuhr	0,00	500,00	477,00	0,00	-477,00
	424160 - Grundsteuer, Versicherung	19,82	30,00	30,00	19,82	-10,18
	+ anteilige sonstige ordentliche Aufwendungen	787,28	1.650,00	1.650,00	732,35	-917,65
	443150 - Geschäftsaufwendungen Sachverst.kosten	273,60	1.000,00	1.000,00	273,60	-726,40
	444100 - Versicherungen	513,68	650,00	650,00	458,75	-191,25
4	= anteilige ordentliche Aufwendungen	2.306,50	12.180,00	19.657,60	5.143,87	-14.513,73
5	= anteiliges ordentliches Ergebnis (veranschlagter Aufwands-/Ertragsüberschuss, Nummer 2 ./. Nummer 4)	-2.205,36	-11.780,00	-19.257,60	30.275,81	49.533,41
7	+ anteilige Aufwendungen für interne Leistungsverrechnung	408,50	1.000,00	1.000,00	344,00	-656,00
	481100 - Aufwendungen aus internen Leistungsbeziehungen	408,50	1.000,00	1.000,00	344,00	-656,00
9	= anteiliges veranschlagtes kalkulatorisches Ergebnis (Nummer 6 ./. Nummern 7 + 8)	-408,50	-1.000,00	-1.000,00	-344,00	656,00
10	= anteiliger veranschlagter Nettoressourcenbedarf/-überschuss (Nummern 5 + 9)	-2.613,86	-12.780,00	-20.257,60	29.931,81	50.189,41

Produktklasse	5	Gestaltung und Umwelt
Produktbereich	55	Natur- und Landschaftspflege
Produktgruppe	55.5	Land- und Forstwirtschaft
Produktuntergruppe	55.50	Land- und Forstwirtschaft
Produkt	55.50.00	Land- und Forstwirtschaft
Kostenstelle	55.50.00.02	landwirtschaftliche Flächen

Ertrags- und Aufwandsarten		Ergebnis des Vorjahres	Planansatz ¹ des Haushaltsjahres	Fortgeschriebener Ansatz des Haushaltsjahres	Ist-Ergebnis des Haushaltsjahres	Vergleich Ansatz - Ist
		01 - 12 / 21	01 - 12 / 22	V,01-12,ÜA,B/22	01 - 12 / 22	(Spalte 4 ./. Spalte 3)
		EUR				
		1	2	3	4	5
	+ anteilige privatrechtliche Leistungsentgelte <small>341100 - Mieten u. Pachten</small>	6.861,24	6.800,00	6.800,00	6.861,24	61,24
		6.861,24	6.800,00	6.800,00	6.861,24	61,24
2	= anteilige ordentliche Erträge	6.861,24	6.800,00	6.800,00	6.861,24	61,24
5	= anteiliges ordentliches Ergebnis (veranschlagter Aufwands-/Ertragsüberschuss, Nummer 2 ./. Nummer 4)	6.861,24	6.800,00	6.800,00	6.861,24	61,24
10	= anteiliger veranschlagter Nettoressourcenbedarf/-überschuss (Nummern 5 + 9)	6.861,24	6.800,00	6.800,00	6.861,24	61,24

Produktklasse	5	Gestaltung und Umwelt
Produktbereich	57	Wirtschaft und Tourismus
Produktgruppe	57.1	Wirtschaftsförderung
Produktuntergruppe	57.10	Wirtschaftsförderung
Produkt	57.10.00	Wirtschaftsförderung
Kostenstelle	57.10.00.01	Wirtschaftsförderung

Ertrags- und Aufwandsarten		Ergebnis des Vorjahres	Planansatz ¹ des Haushaltsjahres	Fortgeschriebener Ansatz des Haushaltsjahres	Ist-Ergebnis des Haushaltsjahres	Vergleich Ansatz - Ist
		01 - 12 / 21	01 - 12 / 22	V,01-12,ÜA,B/22	01 - 12 / 22	(Spalte 4 ./. Spalte 3)
EUR						
		1	2	3	4	5
	+ anteilige Aufwendungen für Sach- und Dienstleistungen <small>424160 - Grundsteuer, Versicherung</small>	0,00	0,00	1.000,00	945,64	-54,36
		0,00	0,00	1.000,00	945,64	-54,36
4	= anteilige ordentliche Aufwendungen	0,00	0,00	1.000,00	945,64	-54,36
5	= anteiliges ordentliches Ergebnis (veranschlagter Aufwands-/Ertragsüberschuss, Nummer 2 ./. Nummer 4)	0,00	0,00	-1.000,00	-945,64	54,36
10	= anteiliger veranschlagter Nettoressourcenbedarf/-überschuss (Nummern 5 + 9)	0,00	0,00	-1.000,00	-945,64	54,36

Produktklasse **5** Gestaltung und Umwelt
 Produktbereich **57** Wirtschaft und Tourismus
 Produktgruppe **57.3** Allgemeine Einrichtungen und Unternehmen
 Produktuntergruppe **57.30** Allgemeine Einrichtungen und Unternehmen
 Produkt **57.30.00** Allgemeine Einrichtungen und Unternehmen
 Kostenstelle **57.30.00.02** Doberschau, Schulstraße 6

Ertrags- und Aufwandsarten		Ergebnis des Vorjahres	Planansatz ¹ des Haushaltsjahres	Fortgeschriebener Ansatz des Haushaltsjahres	Ist-Ergebnis des Haushaltsjahres	Vergleich Ansatz - Ist
		01 - 12 / 21	01 - 12 / 22	V,01-12,ÜA,B/22	01 - 12 / 22	(Spalte 4 ./. Spalte 3)
EUR						
		1	2	3	4	5
	+ anteilige Zuweisungen und Umlagen nach Arten sowie aufgelöste Sonderposten	2.499,94	2.500,00	2.500,00	2.499,94	-0,06
	316100 - ab 2015 Erträge aus der Auflösung von Sonderposten aus Zuwendungen	2.499,94	2.500,00	2.500,00	2.499,94	-0,06
	aufgelöste Sonderposten	2.499,94	2.500,00	2.500,00	2.499,94	-0,06
	316100 - ab 2015 Erträge aus der Auflösung von Sonderposten aus Zuwendungen	2.499,94	2.500,00	2.500,00	2.499,94	-0,06
2	= anteilige ordentliche Erträge	2.499,94	2.500,00	2.500,00	2.499,94	-0,06
	+ anteilige Aufwendungen für Sach- und Dienstleistungen	1.093,72	6.100,00	1.222,00	1.070,19	-151,81
	421100 - Unterhaltung der Grundstücke u. baulichen Anlagen	0,00	5.000,00	103,00	0,00	-103,00
	423100 - Aufwendungen für Mieten u. Pachten	480,00	480,00	480,00	480,00	0,00
	424150 - Reinigung, Müllabfuhr	0,00	20,00	20,00	0,00	-20,00
	424160 - Grundsteuer, Versicherung	428,22	500,00	500,00	471,93	-28,07
	425300 - Aufw. f. Erwerb bewegl. Gegenstände d. AV mit AHK,abzügl. darin enthaltene Vst., bis AHK 800,-€	185,50	0,00	119,00	118,26	-0,74
	425500 - Aufwendungen für die Unterhaltung des sonstigen beweglichen Vermögens	0,00	100,00	0,00	0,00	0,00
	+ anteilige Abschreibungen im ordentlichen Ergebnis	12.341,91	12.342,00	12.342,00	12.341,91	-0,09
	471100 - Abschreibungen auf immaterielle Vermögensgegenstände u. Sachanlagen	12.341,91	12.342,00	12.342,00	12.341,91	-0,09
4	= anteilige ordentliche Aufwendungen	13.435,63	18.442,00	13.564,00	13.412,10	-151,90
5	= anteiliges ordentliches Ergebnis (veranschlagter Aufwands-/Ertragsüberschuss, Nummer 2 ./. Nummer 4)	-10.935,69	-15.942,00	-11.064,00	-10.912,16	151,84
7	+ anteilige Aufwendungen für interne Leistungsverrechnung	0,00	100,00	100,00	0,00	-100,00
	481100 - Aufwendungen aus internen Leistungsbeziehungen	0,00	100,00	100,00	0,00	-100,00
9	= anteiliges veranschlagtes kalkulatorisches Ergebnis (Nummer 6 ./. Nummern 7 + 8)	0,00	-100,00	-100,00	0,00	100,00
10	= anteiliger veranschlagter Nettoressourcenbedarf/-überschuss (Nummern 5 + 9)	-10.935,69	-16.042,00	-11.164,00	-10.912,16	251,84

Teilergebnisrechnung Planvergleich zu § 50 SächsKomHVO
Haushaltsjahr 2022

Produktklasse **5** Gestaltung und Umwelt
 Produktbereich **57** Wirtschaft und Tourismus
 Produktgruppe **57.3** Allgemeine Einrichtungen und Unternehmen
 Produktuntergruppe **57.30** Allgemeine Einrichtungen und Unternehmen
 Produkt **57.30.00** Allgemeine Einrichtungen und Unternehmen
 Kostenstelle **57.30.00.03** Gaußig, An der Rieglitz 13

Ertrags- und Aufwandsarten		Ergebnis des Vorjahres	Planansatz ¹ des Haushaltsjahres	Fortgeschriebener Ansatz des Haushaltsjahres	Ist-Ergebnis des Haushaltsjahres	Vergleich Ansatz - Ist (Spalte 4 ./. Spalte 3)
		01 - 12 / 21	01 - 12 / 22	V,01-12,ÜA,B/22	01 - 12 / 22	
EUR						
		1	2	3	4	5
	+ anteilige privatrechtliche Leistungsentgelte	8.479,26	7.700,00	7.700,00	9.200,49	1.500,49
	341100 - Mieten u. Pachten	8.479,26	7.700,00	7.700,00	9.200,49	1.500,49
	+/- anteilige aktivierte Eigenleistungen und Bestandsveränderungen	1.604,30	0,00	0,00	8.463,52	8.463,52
	372100 - Bestandsveränderungen	1.604,30	0,00	0,00	8.463,52	8.463,52
2	= anteilige ordentliche Erträge	10.083,56	7.700,00	7.700,00	17.664,01	9.964,01
3	anteilige Personalaufwendungen	1.887,74	2.105,00	2.191,00	2.116,66	-74,34
	401200 - Entgelte für tariflich Beschäftigte	1.531,37	1.650,00	1.730,00	1.712,03	-17,97
	401900 - Entgelte für sonstige Beschäftigte	0,00	0,00	6,00	5,14	-0,86
	402200 - Beiträge zu Versorgungskassen für tariflich Beschäftigte	53,87	65,00	65,00	61,80	-3,20
	403200 - AG-Anteile zur SV für tariflich Beschäftigte	302,50	390,00	390,00	337,69	-52,31
	+ anteilige Aufwendungen für Sach- und Dienstleistungen	6.035,85	8.465,00	10.038,82	6.500,73	-3.538,09
	421100 - Unterhaltung der Grundstücke u. baulichen Anlagen	1.511,35	2.600,00	2.600,00	677,77	-1.922,23
	423100 - Aufwendungen für Mieten u. Pachten	0,00	315,00	315,00	0,00	-315,00
	424110 - Brennstoffe	2.405,56	2.000,00	3.560,00	3.552,17	-7,83
	424120 - Energie	587,02	1.200,00	1.200,00	473,88	-726,12
	424130 - Wasser, Abwasser	432,56	750,00	750,00	521,54	-228,46
	424150 - Reinigung, Müllabfuhr	60,21	200,00	200,00	169,68	-30,32
	424160 - Grundsteuer, Versicherung	931,66	1.000,00	1.013,82	1.013,82	0,00
	425300 - Aufw. f. Erwerb bewegl. Gegenstände d. AV mit AHK,abzügl. darin enthaltene Vst., bis AHK 800,-€	22,00	100,00	100,00	24,99	-75,01
	425500 - Aufwendungen für die Unterhaltung des sonstigen beweglichen Vermögens	85,49	300,00	300,00	66,88	-233,12
	+ anteilige Abschreibungen im ordentlichen Ergebnis	2.479,54	2.480,00	2.480,00	2.479,54	-0,46
	471100 - Abschreibungen auf immaterielle Vermögensgegenstände u. Sachanlagen	2.479,54	2.480,00	2.480,00	2.479,54	-0,46
	+ anteilige sonstige ordentliche Aufwendungen	2,59	10,00	10,00	3,11	-6,89
	444100 - Versicherungen	2,59	10,00	10,00	3,11	-6,89
4	= anteilige ordentliche Aufwendungen	10.405,72	13.060,00	14.719,82	11.100,04	-3.619,78
5	= anteiliges ordentliches Ergebnis (veranschlagter Aufwands-/Ertragsüberschuss, Nummer 2 ./. Nummer 4)	-322,16	-5.360,00	-7.019,82	6.563,97	13.583,79
7	+ anteilige Aufwendungen für interne Leistungsverrechnung	5.880,25	600,00	600,00	688,00	88,00

Teilergebnisrechnung Planvergleich zu § 50 SächsKomHVO
Haushaltsjahr 2022

Produktklasse	5	Gestaltung und Umwelt
Produktbereich	57	Wirtschaft und Tourismus
Produktgruppe	57.3	Allgemeine Einrichtungen und Unternehmen
Produktuntergruppe	57.30	Allgemeine Einrichtungen und Unternehmen
Produkt	57.30.00	Allgemeine Einrichtungen und Unternehmen
Kostenstelle	57.30.00.03	Gaußig, An der Rieglitz 13

Ertrags- und Aufwandsarten		Ergebnis des Vorjahres	Planansatz ¹ des Haushaltsjahres	Fortgeschriebener Ansatz des Haushaltsjahres	Ist-Ergebnis des Haushaltsjahres	Vergleich Ansatz - Ist
		01 - 12 / 21	01 - 12 / 22	V,01-12,ÜA,B/22	01 - 12 / 22	(Spalte 4 ./. Spalte 3)
EUR						
		1	2	3	4	5
481100 - Aufwendungen aus internen Leistungsbeziehungen		5.880,25	600,00	600,00	688,00	88,00
9	= anteiliges veranschlagtes kalkulatorisches Ergebnis (Nummer 6 ./. Nummern 7 + 8)	-5.880,25	-600,00	-600,00	-688,00	-88,00
10	= anteiliger veranschlagter Nettoressourcenbedarf/-überschuss (Nummern 5 + 9)	-6.202,41	-5.960,00	-7.619,82	5.875,97	13.495,79

Produktklasse	5	Gestaltung und Umwelt
Produktbereich	57	Wirtschaft und Tourismus
Produktgruppe	57.3	Allgemeine Einrichtungen und Unternehmen
Produktuntergruppe	57.30	Allgemeine Einrichtungen und Unternehmen
Produkt	57.30.00	Allgemeine Einrichtungen und Unternehmen
Kostenstelle	57.30.00.04	Grubschütz, Techritzer Straße 23

Ertrags- und Aufwandsarten		Ergebnis des Vorjahres	Planansatz ¹ des Haushaltsjahres	Fortgeschriebener Ansatz des Haushaltsjahres	Ist-Ergebnis des Haushaltsjahres	Vergleich Ansatz - Ist
		01 - 12 / 21	01 - 12 / 22	V,01-12,ÜA,B/22	01 - 12 / 22	(Spalte 4 ./. Spalte 3)
EUR						
		1	2	3	4	5
+	anteilige Aufwendungen für Sach- und Dienstleistungen	149,67	750,00	1.686,18	122,68	-1.563,50
	421100 - Unterhaltung der Grundstücke u. baulichen Anlagen	0,00	500,00	1.450,00	0,00	-1.450,00
	424150 - Reinigung, Müllabfuhr	0,00	20,00	20,00	0,00	-20,00
	424160 - Grundsteuer, Versicherung	122,68	200,00	186,18	122,68	-63,50
	425500 - Aufwendungen für die Unterhaltung des sonstigen beweglichen Vermögens	26,99	30,00	30,00	0,00	-30,00
+	anteilige Abschreibungen im ordentlichen Ergebnis	1.721,01	1.721,00	1.721,00	1.720,03	-0,97
	471100 - Abschreibungen auf immaterielle Vermögensgegenstände u. Sachanlagen	1.721,01	1.721,00	1.721,00	1.720,03	-0,97
4	= anteilige ordentliche Aufwendungen	1.870,68	2.471,00	3.407,18	1.842,71	-1.564,47
5	= anteiliges ordentliches Ergebnis (veranschlagter Aufwands-/Ertragsüberschuss, Nummer 2 ./. Nummer 4)	-1.870,68	-2.471,00	-3.407,18	-1.842,71	1.564,47
7	+ anteilige Aufwendungen für interne Leistungsverrechnung	96,75	100,00	100,00	64,50	-35,50
	481100 - Aufwendungen aus internen Leistungsbeziehungen	96,75	100,00	100,00	64,50	-35,50
9	= anteiliges veranschlagtes kalkulatorisches Ergebnis (Nummer 6 ./. Nummern 7 + 8)	-96,75	-100,00	-100,00	-64,50	35,50
10	= anteiliger veranschlagter Nettoressourcenbedarf/-überschuss (Nummern 5 + 9)	-1.967,43	-2.571,00	-3.507,18	-1.907,21	1.599,97

Produktklasse	5	Gestaltung und Umwelt
Produktbereich	57	Wirtschaft und Tourismus
Produktgruppe	57.3	Allgemeine Einrichtungen und Unternehmen
Produktuntergruppe	57.30	Allgemeine Einrichtungen und Unternehmen
Produkt	57.30.00	Allgemeine Einrichtungen und Unternehmen
Kostenstelle	57.30.00.05	Naundorf, Hauptstraße 52

Ertrags- und Aufwandsarten		Ergebnis des Vorjahres	Planansatz ¹ des Haushaltsjahres	Fortgeschriebener Ansatz des Haushaltsjahres	Ist-Ergebnis des Haushaltsjahres	Vergleich Ansatz - Ist
		01 - 12 / 21	01 - 12 / 22	V,01-12,ÜA,B/22	01 - 12 / 22	(Spalte 4 ./. Spalte 3)
EUR						
		1	2	3	4	5
	+ anteilige Aufwendungen für Sach- und Dienstleistungen	73,04	0,00	0,00	0,00	0,00
	424130 - Wasser, Abwasser	13,05	0,00	0,00	0,00	0,00
	424160 - Grundsteuer, Versicherung	59,99	0,00	0,00	0,00	0,00
4	= anteilige ordentliche Aufwendungen	73,04	0,00	0,00	0,00	0,00
5	= anteiliges ordentliches Ergebnis (veranschlagter Aufwands-/Ertragsüberschuss, Nummer 2 ./. Nummer 4)	-73,04	0,00	0,00	0,00	0,00
10	= anteiliger veranschlagter Nettoressourcenbedarf/-überschuss (Nummern 5 + 9)	-73,04	0,00	0,00	0,00	0,00

Teilergebnisrechnung Planvergleich zu § 50 SächsKomHVO
Haushaltsjahr 2022

Produktklasse	6	Zentrale Finanzleistungen
Produktbereich	61	Allgemeine Finanzwirtschaft
Produktgruppe	61.1	Steuern, allgemeine Zuweisungen, allgemeine Umlagen
Produktuntergruppe	61.10	Steuern, allgemeine Zuweisungen, allgemeine Umlagen
Produkt	61.10.00	Steuern, allgemeine Zuweisungen, allgemeine Umlagen
Kostenstelle	61.10.00.01	Steuern, allgemeine Zuweisungen, allgemeine Umlagen

Ertrags- und Aufwandsarten		Ergebnis des Vorjahres	Planansatz ¹ des Haushaltsjahres	Fortgeschriebener Ansatz des Haushaltsjahres	Ist-Ergebnis des Haushaltsjahres	Vergleich Ansatz - Ist
		01 - 12 / 21	01 - 12 / 22	V,01-12,ÜA,B/22	01 - 12 / 22	(Spalte 4 ./. Spalte 3)
EUR						
		1	2	3	4	5
1	anteilige Steuern und ähnliche Abgaben	2.580.150,91	2.486.100,00	2.486.100,00	3.054.413,09	568.313,09
	301100 - Grundsteuer A	45.012,11	45.000,00	45.000,00	43.102,46	-1.897,54
	301200 - Grundsteuer B	371.978,82	378.000,00	378.000,00	368.975,15	-9.024,85
	301300 - Gewerbesteuer	554.684,22	500.000,00	500.000,00	1.021.321,48	521.321,48
	302100 - Gemeindeanteil an der Einkommenssteuer	1.411.535,79	1.370.000,00	1.370.000,00	1.445.156,10	75.156,10
	302200 - Gemeindeanteil an der Umsatzsteuer	183.924,97	180.000,00	180.000,00	162.351,90	-17.648,10
	303200 - Hundesteuer	13.015,00	13.100,00	13.100,00	13.506,00	406,00
	+ anteilige Zuweisungen und Umlagen nach Arten sowie aufgelöste Sonderposten	1.317.841,52	1.545.114,00	1.545.114,00	1.456.963,10	-88.150,90
	311100 - Allgemeine Schlüsselzuweisungen	1.154.632,00	1.383.600,00	1.383.600,00	1.382.373,00	-1.227,00
	313190 - ab 2016 Sonstige allgemeine Zuweisungen Land	71.654,00	71.670,00	71.670,00	1.669,20	-70.000,80
	316100 - ab 2015 Erträge aus der Auflösung von Sonderposten aus Zuwendungen	91.555,52	89.844,00	89.844,00	72.920,90	-16.923,10
	aufgelöste Sonderposten	91.555,52	89.844,00	89.844,00	72.920,90	-16.923,10
	316100 - ab 2015 Erträge aus der Auflösung von Sonderposten aus Zuwendungen	91.555,52	89.844,00	89.844,00	72.920,90	-16.923,10
	+ anteilige sonstige ordentliche Erträge	27.466,87	0,00	0,00	1.190,61	1.190,61
	358300 - Sonstige nicht zahlungswirksame Ordentliche Erträge	27.466,87	0,00	0,00	1.189,56	1.189,56
	358311 - Ertrag aus Ende AdV-Wertberichtigung	0,00	0,00	0,00	1,05	1,05
2	= anteilige ordentliche Erträge	3.925.459,30	4.031.214,00	4.031.214,00	4.512.566,80	481.352,80
	+ anteilige Abschreibungen im ordentlichen Ergebnis	1.007,87	0,00	0,00	174,99	174,99
	472100 - ab 2014 Einzelwertberichtigungen von Forderungen	1.007,87	0,00	0,00	174,99	174,99
	+ anteilige Transferaufwendungen und Abschreibungen auf Sonderposten für geleistete Investitionsförderungsmaßnahmen	1.203.173,23	1.195.750,00	1.368.083,00	1.362.615,28	-5.467,72
	434100 - Gewerbesteuerumlage	51.304,23	43.750,00	92.200,00	86.732,28	-5.467,72
	437210 - Kreisumlage	1.151.869,00	1.152.000,00	1.275.883,00	1.275.883,00	0,00
4	= anteilige ordentliche Aufwendungen	1.204.181,10	1.195.750,00	1.368.083,00	1.362.790,27	-5.292,73
5	= anteiliges ordentliches Ergebnis (veranschlagter Aufwands-/Ertragsüberschuss, Nummer 2 ./. Nummer 4)	2.721.278,20	2.835.464,00	2.663.131,00	3.149.776,53	486.645,53
10	= anteiliger veranschlagter Nettoressourcenbedarf/-überschuss (Nummern 5 + 9)	2.721.278,20	2.835.464,00	2.663.131,00	3.149.776,53	486.645,53

Teilergebnisrechnung Planvergleich zu § 50 SächsKomHVO
Haushaltsjahr 2022

Produktklasse	6	Zentrale Finanzleistungen
Produktbereich	61	Allgemeine Finanzwirtschaft
Produktgruppe	61.2	Sonstige allgemeine Finanzwirtschaft
Produktuntergruppe	61.20	Sonstige allgemeine Finanzwirtschaft
Produkt	61.20.00	Sonstige allgemeine Finanzwirtschaft
Kostenstelle	61.20.00.01	Sonstige allgemeine Finanzwirtschaft

Ertrags- und Aufwandsarten		Ergebnis des Vorjahres	Planansatz ¹ des Haushaltsjahres	Fortgeschriebener Ansatz des Haushaltsjahres	Ist-Ergebnis des Haushaltsjahres	Vergleich Ansatz - Ist
		01 - 12 / 21	01 - 12 / 22	V,01-12,ÜA,B/22	01 - 12 / 22	(Spalte 4 ./. Spalte 3)
EUR						
		1	2	3	4	5
	+ anteilige Zinsen und sonstige Finanzerträge <small>361700 - Zinserträge Kreditinstitute</small>	7.780,70	9.000,00	9.000,00	10.713,44	1.713,44
		7.780,70	9.000,00	9.000,00	10.713,44	1.713,44
2	= anteilige ordentliche Erträge	7.780,70	9.000,00	9.000,00	10.713,44	1.713,44
	+ anteilige Zinsen und sonstige Finanzaufwendungen <small>459900 - Sonstige Finanzaufwendungen</small>	15.679,56	14.000,00	14.000,00	11.303,77	-2.696,23
		15.679,56	14.000,00	14.000,00	11.303,77	-2.696,23
4	= anteilige ordentliche Aufwendungen	15.679,56	14.000,00	14.000,00	11.303,77	-2.696,23
5	= anteiliges ordentliches Ergebnis (veranschlagter Aufwands-/Ertragsüberschuss, Nummer 2 ./. Nummer 4)	-7.898,86	-5.000,00	-5.000,00	-590,33	4.409,67
10	= anteiliger veranschlagter Nettoressourcenbedarf/-überschuss (Nummern 5 + 9)	-7.898,86	-5.000,00	-5.000,00	-590,33	4.409,67

Teilergebnisrechnung Planvergleich zu § 50 SächsKomHVO
Haushaltsjahr 2022

Produktklasse	6	Zentrale Finanzleistungen
Produktbereich	61	Allgemeine Finanzwirtschaft
Produktgruppe	61.2	Sonstige allgemeine Finanzwirtschaft
Produktuntergruppe	61.20	Sonstige allgemeine Finanzwirtschaft
Produkt	61.20.00	Sonstige allgemeine Finanzwirtschaft
Kostenstelle	61.20.00.02	Gewinnanteile aus Beteiligungen

Ertrags- und Aufwandsarten		Ergebnis des Vorjahres	Planansatz ¹ des Haushaltsjahres	Fortgeschriebener Ansatz des Haushaltsjahres	Ist-Ergebnis des Haushaltsjahres	Vergleich Ansatz - Ist
		01 - 12 / 21	01 - 12 / 22	V,01-12,ÜA,B/22	01 - 12 / 22	(Spalte 4 ./. Spalte 3)
EUR						
		1	2	3	4	5
	+ anteilige Zinsen und sonstige Finanzerträge	20.995,00	17.673,00	17.673,00	20.995,00	3.322,00
	<small>365100 - Erträge aus Gewinnanteilen aus Verbundenen Unternehmen u. Beteiligungen</small>	20.995,00	17.673,00	17.673,00	20.995,00	3.322,00
2	= anteilige ordentliche Erträge	20.995,00	17.673,00	17.673,00	20.995,00	3.322,00
	+ anteilige sonstige ordentliche Aufwendungen	3.322,47	0,00	3.400,00	3.322,46	-77,54
	<small>444120 - sonstige Steuern</small>	3.322,47	0,00	3.400,00	3.322,46	-77,54
4	= anteilige ordentliche Aufwendungen	3.322,47	0,00	3.400,00	3.322,46	-77,54
5	= anteiliges ordentliches Ergebnis (veranschlagter Aufwands-/Ertragsüberschuss, Nummer 2 ./. Nummer 4)	17.672,53	17.673,00	14.273,00	17.672,54	3.399,54
10	= anteiliger veranschlagter Nettoressourcenbedarf/-überschuss (Nummern 5 + 9)	17.672,53	17.673,00	14.273,00	17.672,54	3.399,54

¹ ursprünglicher Planansatz, gegebenenfalls in der Fassung eines Nachtragshaushaltes

Druckparameter: Mandant: 1190 Gemeinde Doberschau-Gaußig HH-Jahr: 2022 Listennr.: 2 Teilergebnishaushalt Buchungsperiode für VKZ Vorjahr von: 1 bis: 13 Buchungsperiode für VKZ von: 1 bis: 13 Budgetperiode von: 1 bis: 12 Produkthierarchie: P Produkthierarchie Ebene: 6 Kostenstelle
 Listenauswahl: Kontennachweis
 Druckbereich: mit Reste aus Vorjahr, mit Budgetumbuchungen, mit ÜPL/APL, mit Ansatz Plan/Nachtrag
 (zuzüglich der Einschränkungen aus der Nutzerverwaltung für 'D1190019')

Ein- und Auszahlungsarten		Ergebnis des Vorjahres	Planansatz ¹ des Haushaltsjahres	Fortgeschriebener Ansatz des Haushaltsjahres	Ist-Ergebnis des Haushaltsjahres	Vergleich Ist/Ansatz (Spalte 4 ./. Spalte 3)
		01 - 12 / 21	01 - 12 / 22	V,01-12,ÜA,B/22	01 - 12 / 22	
		EUR				
		1	2	3	4	5
1	Steuern und ähnliche Abgaben	2.612.508,17	2.486.100,00	2.486.100,00	2.965.739,17	479.639,17
	601100 - Grundsteuer A	45.286,33	45.000,00	45.000,00	43.527,09	-1.472,91
	601200 - Grundsteuer B	371.861,81	378.000,00	378.000,00	370.042,62	-7.957,38
	601300 - Gewerbesteuer	586.333,79	500.000,00	500.000,00	991.175,70	491.175,70
	602100 - Gemeindeanteil an der Einkommenssteuer	1.410.138,60	1.370.000,00	1.370.000,00	1.377.724,33	7.724,33
	602200 - Gemeindeanteil an der Umsatzsteuer	186.137,64	180.000,00	180.000,00	169.781,43	-10.218,57
	603200 - Hundesteuer	12.750,00	13.100,00	13.100,00	13.488,00	388,00
	darunter: Grundsteuern A, B, C und D	417.148,14	423.000,00	423.000,00	413.569,71	-9.430,29
	601100 - Grundsteuer A	45.286,33	45.000,00	45.000,00	43.527,09	-1.472,91
	601200 - Grundsteuer B	371.861,81	378.000,00	378.000,00	370.042,62	-7.957,38
	Gewerbesteuer	586.333,79	500.000,00	500.000,00	991.175,70	491.175,70
	601300 - Gewerbesteuer	586.333,79	500.000,00	500.000,00	991.175,70	491.175,70
	Gemeindeanteil an der Einkommensteuer	1.410.138,60	1.370.000,00	1.370.000,00	1.377.724,33	7.724,33
	602100 - Gemeindeanteil an der Einkommenssteuer	1.410.138,60	1.370.000,00	1.370.000,00	1.377.724,33	7.724,33
	Gemeindeanteil an der Umsatzsteuer	186.137,64	180.000,00	180.000,00	169.781,43	-10.218,57
	602200 - Gemeindeanteil an der Umsatzsteuer	186.137,64	180.000,00	180.000,00	169.781,43	-10.218,57
2	+ Zuweisungen und Umlagen für laufende Verwaltungstätigkeit	2.556.595,42	2.583.780,00	2.585.065,00	2.732.190,46	147.125,46
	611100 - Allgemeine Schlüsselzuweisungen	1.154.632,00	1.383.600,00	1.383.600,00	1.382.373,00	-1.227,00
	613190 - Sonstige allgemeine Zuweisungen Land	71.654,00	71.670,00	71.670,00	1.669,20	-70.000,80
	613191 - Corona - Schutzschirmittel	0,00	0,00	0,00	181.746,54	181.746,54
	614100 - Zuweisungen u. Zuschüsse für laufende Zwecke Land	1.230.951,48	1.112.660,00	1.112.660,00	1.127.717,78	15.057,78
	614102 - Corona-Einzahlung für Erstattungen	85.434,94	0,00	0,00	0,00	0,00
	614200 - Zuweisungen u. Zuschüsse für laufende Zwecke Gemeinden/Verbände	10.020,00	2.800,00	2.800,00	37.198,94	34.398,94
	614701 - Spenden Private Unternehmen	453,00	0,00	195,00	395,00	200,00
	614800 - Zuweisungen u. Zuschüsse für laufende Zwecke Übrige Bereich	3.000,00	13.050,00	14.050,00	1.000,00	-13.050,00
	614801 - Zuweisungen und Zuschüsse/Spenden für laufende Zwecke Übrige Bereiche	450,00	0,00	90,00	90,00	0,00
	darunter: allgemeine Schlüsselzuweisungen	1.154.632,00	1.383.600,00	1.383.600,00	1.382.373,00	-1.227,00
	611100 - Allgemeine Schlüsselzuweisungen	1.154.632,00	1.383.600,00	1.383.600,00	1.382.373,00	-1.227,00
	sonstige allgemeine Zuweisungen	71.654,00	71.670,00	71.670,00	183.415,74	111.745,74
	613190 - Sonstige allgemeine Zuweisungen Land	71.654,00	71.670,00	71.670,00	1.669,20	-70.000,80
	613191 - Corona - Schutzschirmittel	0,00	0,00	0,00	181.746,54	181.746,54
	allgemeine Umlagen	0,00	0,00	0,00	0,00	0,00
3	+ sonstige Transfereinzahlungen	0,00	0,00	0,00	0,00	0,00
4	+ öffentlich-rechtliche Leistungsentgelte, ausgenommen Investitionsbeiträge	575.378,12	592.150,00	592.150,00	624.884,42	32.734,42
	631100 - Verwaltungsgebühren	11.805,80	7.700,00	7.700,00	7.992,52	292,52
	632100 - Benutzungsgebühren u. ähnliche Entgelte	240.221,83	267.450,00	267.450,00	271.125,21	3.675,21

Ein- und Auszahlungsarten		Ergebnis des Vorjahres	Planansatz ¹ des Haushaltsjahres	Fortgeschriebener Ansatz des Haushaltsjahres	Ist-Ergebnis des Haushaltsjahres	Vergleich Ist/Ansatz (Spalte 4 ./ Spalte 3)
		01 - 12 / 21	01 - 12 / 22	V,01-12,ÜA,B/22	01 - 12 / 22	
		EUR				
		1	2	3	4	5
	632110 - Kleinleiterabgabe	3.348,63	5.000,00	5.000,00	1.268,37	-3.731,63
	632120 - Gebühren AW-Netz	285.182,05	280.000,00	280.000,00	306.821,92	26.821,92
	632130 - Grundgebühr-mobile Entsorgung	16.590,06	15.000,00	15.000,00	19.511,50	4.511,50
	632140 - Kanalbenutzungsgebühr	18.229,75	17.000,00	17.000,00	18.164,90	1.164,90
5	+ privatrechtliche Leistungsentgelte	207.497,38	213.055,00	216.586,61	257.883,48	41.296,87
	641100 - Mieten u. Pachten	187.340,12	193.830,00	193.830,00	172.622,34	-21.207,66
	641110 - Betriebskosten Vorauszahlungen Miete	372,40	0,00	0,00	30.241,89	30.241,89
	642100 - Einzahlungen aus dem Verkauf	4.966,51	2.200,00	2.200,00	5.320,88	3.120,88
	642110 - Einzahlung Essen- und Getränkegeld	7.563,16	10.500,00	13.977,61	4.712,23	-9.265,38
	646100 - Sonstige Privat-rechtliche Leistungsentgelte	6.040,61	4.775,00	4.829,00	43.724,88	38.895,88
	646110 - Erstattung für Namenstafelbeschriftung	1.214,58	1.750,00	1.750,00	1.261,26	-488,74
6	+ Kostenerstattungen und Kostenumlagen	239.661,39	133.674,00	133.674,00	259.541,52	125.867,52
	648100 - Einzahlungen aus Kostenerstattungen u. Kostenumlagen Land	2.495,99	176,00	176,00	2.954,21	2.778,21
	648200 - Einzahlungen aus Kostenerstattungen u. Kostenumlagen Gemeinden/Verbände	235.236,99	133.283,00	133.283,00	237.527,08	104.244,08
	648300 - Einzahlungen aus Kostenerstattungen u. Kostenumlagen Zweckverbände u. dergleichen	0,00	0,00	0,00	144,00	144,00
	648700 - Einzahlungen aus Kostenerstattungen u. Kostenumlagen Private Unternehmen	1.853,00	215,00	215,00	18.812,60	18.597,60
	648800 - Einzahlungen aus Kostenerstattungen u. Kostenumlagen Übrige Bereich	75,41	0,00	0,00	103,63	103,63
7	+ Zinsen und sonstige Finanzeinzahlungen	28.775,70	27.673,00	27.673,00	31.708,44	4.035,44
	661700 - Zinseinzahlungen Kreditinstitute	7.780,70	9.000,00	9.000,00	10.713,44	1.713,44
	665100 - Gewinnanteile aus Verbundene Unternehmen u. Beteiligungen	20.995,00	17.673,00	17.673,00	20.995,00	3.322,00
	669100 - Sonstige Finanzeinzahlungen	0,00	1.000,00	1.000,00	0,00	-1.000,00
8	+ sonstige haushaltswirksame Einzahlungen aus laufender Verwaltungstätigkeit	96.597,54	89.650,00	89.650,00	109.681,75	20.031,75
	651100 - Konzessionsabgaben	88.583,55	85.300,00	85.300,00	104.729,14	19.429,14
	656100 - Bußgelder	360,00	250,00	250,00	110,00	-140,00
	656200 - Nachzahlungszinsen	3.643,00	0,00	0,00	404,00	404,00
	656210 - Mahngebühren	1.714,10	2.500,00	2.500,00	2.298,06	-201,94
	656220 - Säumniszuschläge	2.145,93	1.500,00	1.500,00	1.589,50	89,50
	656235 - Sonstige Zuschläge (VerspätungsZ., o.ä.)	0,00	0,00	0,00	325,00	325,00
	656260 - Rücklastschriftgebühren	78,10	100,00	100,00	76,05	-23,95
	656270 - Beitreibungsgebühren	72,86	0,00	0,00	150,00	150,00
9	= Einzahlungen aus laufender Verwaltungstätigkeit (Nummer 1 bis 8)	6.317.013,72	6.126.082,00	6.130.898,61	6.981.629,24	850.730,63
10	Personalauszahlungen	1.834.532,96	2.279.126,00	2.014.537,36	1.963.112,83	-51.424,53
	600000 - Einzahlung Lohnverrechnung	-4.468,92	0,00	0,00	-1.850,19	-1.850,19
	700000 - Auszahlung Lohnverrechnung	13.130,30	0,00	0,00	-6.863,45	-6.863,45
	701100 - für Beamte	81.225,48	81.235,00	82.635,00	82.603,48	-31,52
	701200 - für tariflich Beschäftigte	1.323.603,67	1.635.735,00	1.455.685,94	1.449.298,13	-6.387,81

Ein- und Auszahlungsarten		Ergebnis des Vorjahres	Planansatz ¹ des Haushaltsjahres	Fortgeschriebener Ansatz des Haushaltsjahres	Ist-Ergebnis des Haushaltsjahres	Vergleich Ist/Ansatz (Spalte 4 ./ Spalte 3)
		01 - 12 / 21	01 - 12 / 22	V,01-12,ÜA,B/22	01 - 12 / 22	
		EUR				
		1	2	3	4	5
	701900 - für sonstige Beschäftigte	14.381,26	16.350,00	14.800,00	10.506,97	-4.293,03
	702100 - für Beamte	86.901,71	88.500,00	88.500,00	87.461,61	-1.038,39
	702200 - für tariflich Beschäftigte	49.386,34	63.485,00	57.202,00	54.979,43	-2.222,57
	702900 - für sonstige Beschäftigte	380,19	95,00	99,00	98,92	-0,08
	703200 - für tariflich Beschäftigte	264.922,72	385.175,00	304.457,42	280.756,71	-23.700,71
	703900 - für sonstige Beschäftigte	3.184,13	5.751,00	5.658,00	1.849,13	-3.808,87
	704100 - Beihilfen u. Unterstützungsleistungen für Beschäftigte	1.886,08	2.800,00	5.500,00	4.272,09	-1.227,91
11	+ Versorgungsauszahlungen	0,00	0,00	0,00	0,00	0,00
12	+ Auszahlungen für Sach- und Dienstleistungen	572.887,83	937.840,00	1.092.033,26	656.975,49	-435.057,77
	721100 - Unterhaltung der Grundstücke u. baulichen Anlagen	47.308,93	196.150,00	210.075,89	63.574,83	-146.501,06
	722100 - Auszahlungen für die Unterhaltung des sonstigen unbeweglichen u. beweglichen Infrastrukturvermögens	165.691,22	149.600,00	198.466,72	112.300,31	-86.166,41
	723100 - Mieten u. Pachten	36.800,48	44.648,00	44.235,00	35.691,20	-8.543,80
	724110 - Brennstoffe	50.263,01	90.250,00	117.504,06	82.260,47	-35.243,59
	724120 - Energie	45.241,22	58.550,00	58.550,00	35.885,30	-22.664,70
	724130 - Wasser, Abwasser	14.708,13	30.140,00	30.005,00	15.885,02	-14.119,98
	724150 - Reinigung, Müllabfuhr	17.168,14	42.930,00	46.812,00	32.985,78	-13.826,22
	724160 - Grundsteuer, Versicherung	13.092,65	19.635,00	20.635,00	14.262,16	-6.372,84
	725100 - Haltung von Fahrzeugen	64.355,12	68.200,00	122.267,41	113.333,97	-8.933,44
	725300 - Erwerb von Geräten, Ausstattungs- und Ausrüstungsgegenständen	21.486,22	50.800,00	57.848,07	39.861,17	-17.986,90
	725500 - Unterhaltung von Geräten, Ausstattungen und Ausrüstungsgegenständen	9.752,19	36.577,00	28.968,66	13.358,70	-15.609,96
	725510 - Aufwand für Namenstafelbeschriftung	1.057,43	1.900,00	1.900,00	1.372,55	-527,45
	726110 - Aus- und Fortbildung	5.771,32	26.650,00	26.571,00	9.651,71	-16.919,29
	726120 - Dienstkleidung	2.744,64	19.110,00	17.585,00	3.771,13	-13.813,87
	726121 - Corona-Auszahlung für Ausstattung	149,76	0,00	0,00	0,00	0,00
	727100 - Besondere Verwaltungs- u. Betriebsauszahlungen sonstige	5.978,41	13.000,00	13.059,34	8.202,66	-4.856,68
	727101 - Besondere Verwaltungs- und Betriebsauszahlungen mit Spenden	751,63	0,00	2.071,54	786,54	-1.285,00
	727102 - Verwendung Förderung sorbische Sprache	7.570,93	5.000,00	5.410,85	5.543,85	133,00
	727110 - Auszahlung Essen- und Getränkegeld	6.124,22	10.500,00	15.114,10	7.123,50	-7.990,60
	727160 - Buchanschaffungen	179,91	0,00	0,00	0,00	0,00
	727170 - Ausgaben f. kult. Veranstaltungen (einschl. Beförderung)	0,00	0,00	360,61	360,61	0,00
	727190 - Strom Straßenbeleuchtung	17.657,59	25.500,00	25.500,00	22.990,70	-2.509,30
	727192 - Energie	13.139,07	13.700,00	13.700,00	14.685,39	985,39
	727195 - Reinigung, Müllabfuhr - mobile Entsorgung	19.346,72	25.000,00	25.000,00	22.166,72	-2.833,28
	728190 - Streugut für den Winterdienst	5.889,36	7.600,00	7.600,00	0,00	-7.600,00
	729120 - Fotoarbeiten	494,53	800,00	1.193,01	921,22	-271,79
	729180 - Winterdienst	165,00	1.600,00	1.600,00	0,00	-1.600,00

Ein- und Auszahlungsarten		Ergebnis des Vorjahres	Planansatz ¹ des Haushaltsjahres	Fortgeschriebener Ansatz des Haushaltsjahres	Ist-Ergebnis des Haushaltsjahres	Vergleich Ist/Ansatz (Spalte 4 ./ Spalte 3)
		01 - 12 / 21	01 - 12 / 22	V,01-12,ÜA,B/22	01 - 12 / 22	
		EUR				
		1	2	3	4	5
13	+ Zinsen und sonstige Finanzauszahlungen	78.846,31	24.000,00	20.600,00	11.722,77	-8.877,23
	759200 - Verzinsung von Steuernachzahlungen	0,00	10.000,00	6.600,00	0,00	-6.600,00
	759900 - Sonstige Finanzauszahlungen	15.679,56	14.000,00	14.000,00	11.303,77	-2.696,23
	759902 - Corona-Auszahlung für Aufwand	63.166,75	0,00	0,00	419,00	419,00
14	+ Transferauszahlungen aus laufender Verwaltungstätigkeit	2.690.518,21	2.696.100,00	2.923.698,75	2.894.075,04	-29.623,71
	731200 - Zuweisungen u. Zuschüsse für laufende Zwecke Gemeinden/Verbände	195.269,84	175.350,00	218.130,00	219.271,57	1.141,57
	731300 - Zuweisungen u. Zuschüsse für laufende Zwecke Zweckverbände u. dergleichen	99.278,62	108.200,00	108.200,00	104.298,51	-3.901,49
	731800 - Zuweisungen u. Zuschüsse für laufende Zwecke Übrige Bereich	1.195.043,83	1.214.000,00	1.226.485,75	1.197.347,32	-29.138,43
	733990 - ab 2020 Sonstige soziale Leistungen	2.127,00	2.800,00	2.800,00	0,00	-2.800,00
	734100 - Gewerbesteuerumlage	46.929,92	43.750,00	92.200,00	97.274,64	5.074,64
	737210 - Kreisumlage	1.151.869,00	1.152.000,00	1.275.883,00	1.275.883,00	0,00
15	+ sonstige haushaltswirksame Auszahlungen aus laufender Verwaltungstätigkeit	375.651,43	448.075,00	449.903,86	319.127,81	-130.776,05
	741100 - Sonstige Personal- u. Versorgungsauszahlungen	1.530,51	2.210,00	2.488,05	2.100,20	-387,85
	742100 - Auszahlungen für ehrenamtliche Tätigkeit	10.116,94	27.395,00	14.170,89	12.654,20	-1.516,69
	742300 - Datenverarbeitung	40.694,77	81.370,00	91.689,47	61.125,76	-30.563,71
	742920 - Mitgliedsbeiträge	7.406,90	7.550,00	7.550,00	6.514,16	-1.035,84
	742940 - Verfügungsmittel	1.440,92	1.700,00	1.700,00	1.033,35	-666,65
	743100 - Geschäftsauszahlungen Bürobedarf	6.853,49	9.850,00	9.748,60	7.063,76	-2.684,84
	743110 - Geschäftsauszahlungen Fachliteratur	3.849,67	4.850,00	5.036,40	4.601,96	-434,44
	743120 - Geschäftsauszahlungen Post- und Fernmeldegebühren	11.985,29	13.350,00	15.493,00	12.219,24	-3.273,76
	743130 - Geschäftsauszahlungen öffentliche Bekanntmachungen	13.053,77	21.500,00	21.465,00	14.306,86	-7.158,14
	743140 - Geschäftsauszahlungen Dienstreisen	112,56	720,00	755,00	308,30	-446,70
	743150 - Geschäftsauszahlungen Sachverst.kosten	72.425,54	81.415,00	79.682,58	31.519,94	-48.162,64
	743180 - Geschäftsauszahlungen sonstige	673,79	2.300,00	2.811,76	2.043,78	-767,98
	744100 - Versicherungen	40.475,85	42.820,00	42.868,11	40.831,04	-2.037,07
	744120 - sonstige Steuern	3.322,47	0,00	3.400,00	3.322,46	-77,54
	744140 - Abwasserabgabe	23.997,15	15.000,00	15.000,00	7.945,36	-7.054,64
	745200 - Erstattungen für Auszahlungen von Dritten a. Ifd. Verwaltungstätigkeit Gemeinden/Verbände	137.594,81	136.000,00	136.000,00	111.524,44	-24.475,56
	745800 - Erstattungen für Auszahlungen von Dritten a. Ifd. Verwaltungstätigkeit Übrige Bereich	117,00	45,00	45,00	13,00	-32,00
16	= Auszahlungen aus laufender Verwaltungstätigkeit (Nummer 10 bis 15)	5.552.436,74	6.385.141,00	6.500.773,23	5.845.013,94	-655.759,29
17	= Zahlungsmittelsaldo aus laufender Verwaltungstätigkeit als Zahlungsmittelüberschuss/bedarf (Nummer 9 ./ Nummer 16)	764.576,98	-259.059,00	-369.874,62	1.136.615,30	1.506.489,92
18	Einzahlungen aus Investitionszuwendungen	582.087,84	904.091,00	909.271,00	981.188,55	71.917,55
	681110 - Investive Schlüsselzuweisungen	48.110,00	42.800,00	42.800,00	42.754,00	-46,00
	681190 - ab 2016 Investzuwendung Land	530.110,24	795.741,00	795.741,00	717.300,30	-78.440,70
	681200 - Investzuwendung Gemeinden/Verbände	3.867,60	0,00	0,00	215.954,25	215.954,25

Ein- und Auszahlungsarten		Ergebnis des Vorjahres	Planansatz ¹ des Haushaltsjahres	Fortgeschriebener Ansatz des Haushaltsjahres	Ist-Ergebnis des Haushaltsjahres	Vergleich Ist/Ansatz (Spalte 4 ./ Spalte 3)
		01 - 12 / 21	01 - 12 / 22	V,01-12,ÜA,B/22	01 - 12 / 22	
		EUR				
		1	2	3	4	5
	681800 - Investzuwendung übriger Bereich	0,00	65.550,00	70.730,00	5.180,00	-65.550,00
19	+ Einzahlungen aus Investitionsbeiträgen und ähnlichen Entgelten für Investitionstätigkeit	52.622,38	0,00	0,00	54.342,38	54.342,38
	688100 - Beiträge u. ähnliche Entgelte	52.622,38	0,00	0,00	54.342,38	54.342,38
20	+ Einzahlungen aus der Veräußerung von immateriellen Vermögensgegenständen	0,00	0,00	0,00	0,00	0,00
21	+ Einzahlungen aus der Veräußerung von Grundstücken, Gebäuden und sonstigen unbeweglichen Vermögensgegenständen	152.520,74	0,00	0,00	5.594,00	5.594,00
	682100 - Veräußerung von unbeweglichen Vermögensgegenständen	152.520,74	0,00	0,00	5.594,00	5.594,00
22	+ Einzahlungen aus der Veräußerung von übrigem Sachanlagevermögen	0,00	0,00	0,00	0,00	0,00
23	+ Einzahlungen aus der Veräußerung von Finanzanlagevermögen und von Wertpapieren des Umlaufvermögens	0,00	0,00	0,00	0,00	0,00
24	+ Einzahlungen für sonstige Investitionstätigkeit	0,00	0,00	0,00	0,00	0,00
25	= Einzahlungen für Investitionstätigkeit (Nummern 18 bis 24)	787.230,96	904.091,00	909.271,00	1.041.124,93	131.853,93
26	Auszahlungen für den Erwerb von immateriellen Vermögensgegenständen	0,00	0,00	1.000,00	59,15	-940,85
	783100 - Erwerb von zu aktivierenden immateriellen Vermögensgegenständen	0,00	0,00	1.000,00	59,15	-940,85
27	+ Auszahlungen für den Erwerb von Grundstücken, Gebäuden und sonstigen unbeweglichen Vermögensgegenständen	6.166,93	35.000,00	37.000,00	9.807,54	-27.192,46
	782100 - Erwerb von unbeweglichen Vermögensgegenständen	6.166,93	35.000,00	37.000,00	9.807,54	-27.192,46
28	+ Auszahlungen für Baumaßnahmen	1.214.574,98	1.076.005,00	1.694.774,05	545.550,60	-1.149.223,45
	785110 - Auszahlungen für Hochbaumaßnahmen	18.862,54	335.505,00	334.135,00	45.072,74	-289.062,26
	785120 - Auszahlungen für Tiefbaumaßnahmen	1.195.712,44	740.500,00	1.360.639,05	500.477,86	-860.161,19
29	+ Auszahlungen für den Erwerb von übrigem Sachanlagevermögen	21.395,39	123.450,00	141.780,00	102.507,43	-39.272,57
	783200 - Erwerb von zu aktivierenden beweglichen Vermögensgegenständen	21.395,39	123.450,00	141.780,00	102.507,43	-39.272,57
30	+ Auszahlungen für den Erwerb von Finanzanlagevermögen und von Wertpapieren des Umlaufvermögens	7.780,70	0,00	0,00	10.713,44	10.713,44
	784670 - Auszahlung für langfristige Geldanlagen	7.780,70	0,00	0,00	10.713,44	10.713,44
31	+ Auszahlungen für Investitionsförderungsmaßnahmen	30.209,48	30.370,00	30.370,00	24.876,10	-5.493,90
	781800 - Zuweisungen u. Zuschüsse für Investitionen Übrige Bereiche	30.209,48	30.370,00	30.370,00	24.876,10	-5.493,90
32	+ Auszahlungen für sonstige Investitionstätigkeit	0,00	0,00	0,00	0,00	0,00
33	= Auszahlungen für Investitionstätigkeit (Nummer 26 bis 32)	1.280.127,48	1.264.825,00	1.904.924,05	693.514,26	-1.211.409,79
	nachrichtlich: Auszahlungen für den Tilgungsanteil der Zahlungsverpflichtungen aus kreditähnlichen Rechtsgeschäften (Tilgungszahlungen, die nicht in Position 38 enthalten sind)	0,00	0,00	0,00	0,00	0,00
34	= Zahlungsmittelsaldo aus Investitionstätigkeit (Nummer 25 ./ Nummer 33)	-492.896,52	-360.734,00	-995.653,05	347.610,67	1.343.263,72
35	= Finanzierungsmittelüberschuss/ -bedarf (Nummer 17 + 34)	271.680,46	-619.793,00	-1.365.527,67	1.484.225,97	2.849.753,64
36	Einzahlungen aus der Aufnahme von Krediten und diesen wirtschaftlich gleichkommenden Rechtsgeschäften für Investitionen	0,00	0,00	0,00	0,00	0,00
37	Einzahlungen aus sonstiger Wertpapierverschuldung	0,00	0,00	0,00	0,00	0,00

Ein- und Auszahlungsarten		Ergebnis des Vorjahres	Planansatz ¹ des Haushaltsjahres	Fortgeschriebener Ansatz des Haushaltsjahres	Ist-Ergebnis des Haushaltsjahres	Vergleich Ist/Ansatz
		01 - 12 / 21	01 - 12 / 22	V,01-12,ÜA,B/22	01 - 12 / 22	(Spalte 4 ./ Spalte 3)
		EUR				
		1	2	3	4	5
38	Auszahlungen für die Tilgung von Krediten und diesen wirtschaftlich gleichkommenden Rechtsgeschäften für Investitionen	0,00	0,00	0,00	0,00	0,00
	darunter: Auszahlungen im Rahmen von Umschuldungen		0,00	0,00		
	Auszahlungen für außerordentliche Tilgung		0,00	0,00		
39	Auszahlungen für die Tilgung sonstiger Wertpapierverschuldung	0,00	0,00	0,00	0,00	0,00
40	= Zahlungsmittelsaldo aus Finanzierungstätigkeit [(Nummer 36 + 37) ./ (Nummer 38 + 39)]	0,00	0,00	0,00	0,00	0,00
41	= Änderung des Finanzmittelbestandes im Haushaltsjahr (Nummer 35 + 40)	271.680,46	-619.793,00	-1.365.527,67	1.484.225,97	2.849.753,64
42	Einzahlungen aus Darlehensrückflüssen	152.045,95	0,00	0,00	0,00	0,00
	686110 - Rückflüsse aus Ausleihungen Land, LZ bis 1 Jahr	152.045,95	0,00	0,00	0,00	0,00
43	Auszahlungen für die Gewährung von Darlehen	54.265,46	0,00	0,00	0,00	0,00
	786110 - Gewährung von Ausleihungen Land LZ bis 1 Jahr	54.265,46	0,00	0,00	0,00	0,00
44	Einzahlungen aus durchlaufenden Geldern	165.099,92			227.839,31	
	679211 - Einzahlg. durchlaufende Gelder	165.099,92			222.274,72	
	679212 - ZW 01 Sonstige Verbindlichkeiten aus Überzahlungen	0,00			5.564,59	
45	Auszahlungen aus durchlaufenden Geldern	199.474,71			197.580,18	
	770100 - durchlaufende Gelder 279100 - gültig bis 2011	142.029,74			0,00	
	779211 - Auszahlg. durchlaufende Gelder	57.444,97			197.580,18	
46	Saldo aus haushaltsunwirksamen Vorgängen [(Nummer 42 + 44) ./ (Nummer 43 + 45)]	63.405,70			30.259,13	
47	= Überschuss oder Bedarf an Zahlungsmitteln im Haushaltsjahr (Nummer 41 + 46)	335.086,16			1.514.485,10	
48	Einzahlungen aus übertragenen Ermächtigungen der Vorjahre		0,00	0,00		
49	Auszahlungen aus übertragenen Ermächtigungen der Vorjahre		0,00	0,00		
50	= Überschuss oder Bedarf an Zahlungsmitteln im Haushaltsjahr [(Nummern 41 + 42) ./ (Nummer 43) + (Nummer 48) ./ (Nummer 49)]		0,00	0,00		
51	Einzahlungen aus der Aufnahme von Kassenkrediten	0,00	0,00	0,00	0,00	0,00
52	Auszahlungen für die Tilgung von Kassenkrediten	0,00	0,00	0,00	0,00	0,00
53	= Veränderung des Bestandes an Zahlungsmitteln im Haushaltsjahr [(Nummern 47 + 51) ./ (Nummer 52) bzw. (Nummern 50 + 51) ./ (Nummer 52)]	335.086,16	-619.793,00	-1.365.527,67	1.514.485,10	
54	Bestand an liquiden Mitteln zu Beginn des Haushaltsjahres (ohne Kassenkredite und Kontokorrentverbindlichkeiten)	3.841.317,42	4.176.403,58	4.176.403,58	4.176.403,58	0,00
	881110 - KSPK Bautzen 1000001721	3.174.349,39	3.510.640,68	3.510.640,68	3.510.640,68	0,00
	881120 - DKB AG 18854638	573.799,35	572.594,22	572.594,22	572.594,22	0,00
	882110 - KSK Bautzen (Geldmarktkonto) 1099985362	93.168,68	93.168,68	93.168,68	93.168,68	0,00
	darunter: Bestand an fremden Finanzmitteln	0,00			0,00	0,00
55	= Bestand an liquiden Mitteln am Ende des Haushaltsjahres (Nummer 53 + 54)	4.176.403,58	3.556.610,58	2.810.875,91	5.690.888,68	
	darunter: Bestand an fremden Finanzmitteln	63.405,70			30.259,13	

Ein- und Auszahlungsarten	Ergebnis des Vorjahres	Planansatz ¹ des Haushaltsjahres	Fortgeschriebener Ansatz des Haushaltsjahres	Ist-Ergebnis des Haushaltsjahres	Vergleich Ist/Ansatz (Spalte 4 ./ Spalte 3)
	01 - 12 / 21	01 - 12 / 22	V,01-12,ÜA,B/22	01 - 12 / 22	
	EUR				
	1	2	3	4	5
830035 - FH - 55 darunter: Bestand an fremden Finanzmitteln Ende !!! Nach Übernahme auf Kto.Art F1 ändern	63.405,70			30.259,13	
nachrichtlich: Betrag der Auszahl. für die ordentli. Kredittilg. und des Tilgungsant. der Zahlungsverpfl. aus kreditähnl. Rechtsgeschäften einschli. der als Invest.auszahl. veranschlagten Tilgungsant. der Zahlungsverpfl. aus kreditähnl. Rechtsgeschäften	0,00	0,00	0,00	0,00	0,00
nachrichtlich: Betrag der verfügbaren Mittel gemäß § 72 Absatz 4 Satz 2 der Sächsischen Gemeinde-ordnung	6.189.890,74	0,00	0,00	7.715.089,28	7.715.089,28
830038 - FH nachr.: verf. Mittel gem. § 72 Absatz 4 Satz 2 SächsGemO !!! Nach Übernahme auf Kto.Art F1 ändern	6.189.890,74	0,00	0,00	7.715.089,28	7.715.089,28

Einzahlungen und Auszahlungen dürfen nicht miteinander verrechnet werden!

¹ ursprünglicher Planansatz, gegebenenfalls in der Fassung eines Nachtragshaushaltes

Druckparameter: 69 = 3 HH- Rechnung \ M12 Finanzrechnung: Mandant: 1190 Gemeinde Doberschau-Gaußig HH-Jahr: 2022 Listenauswahl . von: 1 bis: 13 VJ bis: 13 VJ von: 1 . von: 1 bis: 13 Startseite: 1 Listen-Nr.: 4-Finanzrechnung Listentyp: F (zuzüglich der Einschränkungen aus der Nutzerverwaltung für 'D1190019'); VJ von = 1; VJ bis = 13; . von = 1; bis = 13; . von = 1; bis = 13; mit Rest aus Vorjahr = an; mit Budgetumbuchungen = an; mit ÜPL/APL = an; mit Ansatz Plan/Nachtrag = an; Ausweis Nullpositionen = an; Startseite = 1; Listen-Nr. = 4; Listentyp = F; Kontennachweis = an

Produktklasse **1** Zentrale Verwaltung
 Produktbereich **11** Innere Verwaltung
 Produktgruppe **11.1** Verwaltungssteuerung und -service
 Produktuntergruppe **11.11** Gemeindeorgane
 Produkt **11.11.00** Gemeindeorgane
 Kostenstelle **11.11.00.01** Gemeindeorgane

Ein- und Auszahlungsarten		Ergebnis des Vorjahres	Planansatz ¹ des Haushaltsjahres	Fortgeschriebener Ansatz des Haushaltsjahres	Ist-Ergebnis des Haushaltsjahres	Vergleich Ansatz - Ist
		01 - 12 / 21	01 - 12 / 22	V,01-12,ÜA,B/22	01 - 12 / 22	(Spalte 4 ./. Spalte 3)
EUR						
		1	2	3	4	5
	+ anteilige privatrechtliche Leistungsentgelte	13,20	25,00	25,00	38,38	13,38
	646100 - Sonstige Privat-rechtliche Leistungsentgelte	13,20	25,00	25,00	38,38	13,38
2	= anteilige Einzahlungen aus laufender Verwaltungstätigkeit	13,20	25,00	25,00	38,38	13,38
3	anteilige Personalauszahlungen	198.707,55	207.140,00	208.540,00	205.745,52	-2.794,48
	701100 - für Beamte	81.225,48	81.235,00	82.635,00	82.603,48	-31,52
	701200 - für tariflich Beschäftigte	24.930,63	29.355,00	29.355,00	28.871,65	-483,35
	702100 - für Beamte	86.901,71	88.500,00	88.500,00	87.461,61	-1.038,39
	702200 - für tariflich Beschäftigte	915,88	1.135,00	1.135,00	1.041,07	-93,93
	703200 - für tariflich Beschäftigte	4.733,85	6.915,00	6.915,00	5.767,71	-1.147,29
	+ anteilige Auszahlungen für Sach- und Dienstleistungen	1.660,86	5.300,00	4.559,34	1.840,23	-2.719,11
	726110 - Aus- und Fortbildung	176,00	400,00	400,00	186,10	-213,90
	727100 - Besondere Verwaltungs- u. Betriebsauszahlungen sonstige	1.484,86	4.900,00	4.159,34	1.654,13	-2.505,21
	+ sonstige haushaltswirksame Auszahlungen aus laufender Verwaltungstätigkeit	4.050,52	7.300,00	7.325,05	3.795,44	-3.529,61
	741100 - Sonstige Personal- u. Versorgungsauszahlungen	-0,78	350,00	380,05	209,81	-170,24
	742100 - Auszahlungen für ehrenamtliche Tätigkeit	2.640,00	3.700,00	3.700,00	2.340,00	-1.360,00
	742940 - Verfügungsmittel	1.440,92	1.700,00	1.700,00	1.033,35	-666,65
	743100 - Geschäftsauszahlungen Bürobedarf	0,00	1.000,00	1.000,00	0,00	-1.000,00
	743110 - Geschäftsauszahlungen Fachliteratur	0,00	100,00	100,00	0,00	-100,00
	743140 - Geschäftsauszahlungen Dienstreisen	0,00	200,00	195,00	72,20	-122,80
	744100 - Versicherungen	-29,62	250,00	250,00	140,08	-109,92
4	= anteilige Auszahlungen aus laufender Verwaltungstätigkeit	204.418,93	219.740,00	220.424,39	211.381,19	-9.043,20
5	= anteiliger Zahlungsmittelsaldo aus laufender Verwaltungstätigkeit (Nummer 2 ./. Nummer 4)	-204.405,73	-219.715,00	-220.399,39	-211.342,81	9.056,58
8	= anteilig veranschlagter Finanzierungsmittelüberschuss/-bedarf (Nummer 5 + Nummer 6 ./. Nummer 7)	-204.405,73	-219.715,00	-220.399,39	-211.342,81	9.056,58

Produktklasse	1	Zentrale Verwaltung
Produktbereich	11	Innere Verwaltung
Produktgruppe	11.1	Verwaltungssteuerung und -service
Produktuntergruppe	11.11	Gemeindeorgane
Produkt	11.11.00	Gemeindeorgane
Kostenstelle	11.11.00.02	Partnergemeinde

Ein- und Auszahlungsarten		Ergebnis des Vorjahres	Planansatz ¹ des Haushaltsjahres	Fortgeschriebener Ansatz des Haushaltsjahres	Ist-Ergebnis des Haushaltsjahres	Vergleich Ansatz - Ist
		01 - 12 / 21	01 - 12 / 22	V,01-12,ÜA,B/22	01 - 12 / 22	(Spalte 4 ./. Spalte 3)
EUR						
		1	2	3	4	5
	+ anteilige Auszahlungen für Sach- und Dienstleistungen	0,00	1.000,00	1.000,00	150,00	-850,00
	727100 - Besondere Verwaltungs- u. Betriebsauszahlungen sonstige	0,00	1.000,00	1.000,00	150,00	-850,00
	+ sonstige haushaltswirksame Auszahlungen aus laufender Verwaltungstätigkeit	0,00	300,00	300,00	0,00	-300,00
	743100 - Geschäftsauszahlungen Bürobedarf	0,00	100,00	100,00	0,00	-100,00
	743150 - Geschäftsauszahlungen Sachverst.kosten	0,00	200,00	200,00	0,00	-200,00
4	= anteilige Auszahlungen aus laufender Verwaltungstätigkeit	0,00	1.300,00	1.300,00	150,00	-1.150,00
5	= anteiliger Zahlungsmittelsaldo aus laufender Verwaltungstätigkeit (Nummer 2 ./. Nummer 4)	0,00	-1.300,00	-1.300,00	-150,00	1.150,00
8	= anteilig veranschlagter Finanzierungsmittelüberschuss/-bedarf (Nummer 5 + Nummer 6 ./. Nummer 7)	0,00	-1.300,00	-1.300,00	-150,00	1.150,00

Produktklasse **1** Zentrale Verwaltung
 Produktbereich **11** Innere Verwaltung
 Produktgruppe **11.1** Verwaltungssteuerung und -service
 Produktuntergruppe **11.12** Innere Verwaltungsangelegenheiten
 Produkt **11.12.00** Innere Verwaltungsangelegenheiten
 Kostenstelle **11.12.00.01** Hauptamt

Ein- und Auszahlungsarten		Ergebnis des Vorjahres	Planansatz ¹ des Haushaltsjahres	Fortgeschriebener Ansatz des Haushaltsjahres	Ist-Ergebnis des Haushaltsjahres	Vergleich Ansatz - Ist
		01 - 12 / 21	01 - 12 / 22	V,01-12,ÜA,B/22	01 - 12 / 22	(Spalte 4 ./. Spalte 3)
EUR						
		1	2	3	4	5
3	anteilige Personalauszahlungen	255.856,47	257.730,00	250.694,94	239.150,66	-11.544,28
	701200 - für tariflich Beschäftigte	207.157,33	202.405,00	195.666,94	193.331,35	-2.335,59
	701900 - für sonstige Beschäftigte	0,00	0,00	800,00	778,53	-21,47
	702200 - für tariflich Beschäftigte	7.692,46	7.830,00	7.830,00	6.943,40	-886,60
	703200 - für tariflich Beschäftigte	40.356,10	47.495,00	45.095,00	37.279,60	-7.815,40
	703900 - für sonstige Beschäftigte	0,00	0,00	3,00	2,26	-0,74
	704100 - Beihilfen u. Unterstützungsleistungen für Beschäftigte	650,58	0,00	1.300,00	815,52	-484,48
4	= anteilige Auszahlungen aus laufender Verwaltungstätigkeit	255.856,47	257.730,00	250.694,94	239.150,66	-11.544,28
5	= anteiliger Zahlungsmittelsaldo aus laufender Verwaltungstätigkeit (Nummer 2 ./. Nummer 4)	-255.856,47	-257.730,00	-250.694,94	-239.150,66	11.544,28
8	= anteilig veranschlagter Finanzierungsmittelüberschuss/-bedarf (Nummer 5 + Nummer 6 ./. Nummer 7)	-255.856,47	-257.730,00	-250.694,94	-239.150,66	11.544,28

Produktklasse **1** Zentrale Verwaltung
 Produktbereich **11** Innere Verwaltung
 Produktgruppe **11.1** Verwaltungssteuerung und -service
 Produktuntergruppe **11.12** Innere Verwaltungsangelegenheiten
 Produkt **11.12.00** Innere Verwaltungsangelegenheiten
 Kostenstelle **11.12.00.02** Gemeindeblatt

Ein- und Auszahlungsarten		Ergebnis des Vorjahres	Planansatz ¹ des Haushaltsjahres	Fortgeschriebener Ansatz des Haushaltsjahres	Ist-Ergebnis des Haushaltsjahres	Vergleich Ansatz - Ist
		01 - 12 / 21	01 - 12 / 22	V,01-12,ÜA,B/22	01 - 12 / 22	(Spalte 4 ./. Spalte 3)
EUR						
		1	2	3	4	5
	+ anteilige privatrechtliche Leistungsentgelte	4.666,51	2.000,00	2.000,00	4.722,08	2.722,08
	642100 - Einzahlungen aus dem Verkauf	4.666,51	2.000,00	2.000,00	4.722,08	2.722,08
2	= anteilige Einzahlungen aus laufender Verwaltungstätigkeit	4.666,51	2.000,00	2.000,00	4.722,08	2.722,08
3	anteilige Personalauszahlungen	464,70	590,00	590,00	563,40	-26,60
	701900 - für sonstige Beschäftigte	464,70	590,00	590,00	563,40	-26,60
	+ sonstige haushaltswirksame Auszahlungen aus laufender Verwaltungstätigkeit	12.478,64	19.470,00	19.470,00	14.510,47	-4.959,53
	742100 - Auszahlungen für ehrenamtliche Tätigkeit	171,00	200,00	200,00	185,02	-14,98
	743100 - Geschäftsauszahlungen Bürobedarf	0,00	50,00	50,00	0,00	-50,00
	743130 - Geschäftsauszahlungen öffentliche Bekanntmachungen	12.307,64	19.000,00	18.965,00	14.186,85	-4.778,15
	743140 - Geschäftsauszahlungen Dienstreisen	0,00	220,00	255,00	138,60	-116,40
4	= anteilige Auszahlungen aus laufender Verwaltungstätigkeit	12.943,34	20.060,00	20.060,00	15.073,87	-4.986,13
5	= anteiliger Zahlungsmittelsaldo aus laufender Verwaltungstätigkeit (Nummer 2 ./. Nummer 4)	-8.276,83	-18.060,00	-18.060,00	-10.351,79	7.708,21
8	= anteilig veranschlagter Finanzierungsmittelüberschuss/-bedarf (Nummer 5 + Nummer 6 ./. Nummer 7)	-8.276,83	-18.060,00	-18.060,00	-10.351,79	7.708,21

Produktklasse	1	Zentrale Verwaltung
Produktbereich	11	Innere Verwaltung
Produktgruppe	11.1	Verwaltungssteuerung und -service
Produktuntergruppe	11.12	Innere Verwaltungsangelegenheiten
Produkt	11.12.00	Innere Verwaltungsangelegenheiten
Kostenstelle	11.12.00.03	Personalrat

Ein- und Auszahlungsarten		Ergebnis des Vorjahres	Planansatz ¹ des Haushaltsjahres	Fortgeschriebener Ansatz des Haushaltsjahres	Ist-Ergebnis des Haushaltsjahres	Vergleich Ansatz - Ist
		01 - 12 / 21	01 - 12 / 22	V,01-12,ÜA,B/22	01 - 12 / 22	(Spalte 4 ./. Spalte 3)
EUR						
		1	2	3	4	5
	+ anteilige Auszahlungen für Sach- und Dienstleistungen	369,20	1.000,00	1.000,00	0,00	-1.000,00
	726110 - Aus- und Fortbildung	369,20	1.000,00	1.000,00	0,00	-1.000,00
	+ sonstige haushaltswirksame Auszahlungen aus laufender Verwaltungstätigkeit	1.081,30	960,00	910,00	775,00	-135,00
	741100 - Sonstige Personal- u. Versorgungsauszahlungen	1.081,30	860,00	860,00	775,00	-85,00
	743110 - Geschäftsauszahlungen Fachliteratur	0,00	100,00	50,00	0,00	-50,00
4	= anteilige Auszahlungen aus laufender Verwaltungstätigkeit	1.450,50	1.960,00	1.910,00	775,00	-1.135,00
5	= anteiliger Zahlungsmittelsaldo aus laufender Verwaltungstätigkeit (Nummer 2 ./. Nummer 4)	-1.450,50	-1.960,00	-1.910,00	-775,00	1.135,00
8	= anteilig veranschlagter Finanzierungsmittelüberschuss/-bedarf (Nummer 5 + Nummer 6 ./. Nummer 7)	-1.450,50	-1.960,00	-1.910,00	-775,00	1.135,00

Produktklasse	1	Zentrale Verwaltung
Produktbereich	11	Innere Verwaltung
Produktgruppe	11.1	Verwaltungssteuerung und -service
Produktuntergruppe	11.13	Finanzverwaltung
Produkt	11.13.01	Finanzverwaltung
Kostenstelle	11.13.01.01	Finanzverwaltung

Ein- und Auszahlungsarten		Ergebnis des Vorjahres	Planansatz ¹ des Haushaltsjahres	Fortgeschriebener Ansatz des Haushaltsjahres	Ist-Ergebnis des Haushaltsjahres	Vergleich Ansatz - Ist
		01 - 12 / 21	01 - 12 / 22	V,01-12,ÜA,B/22	01 - 12 / 22	(Spalte 4 ./. Spalte 3)
EUR						
		1	2	3	4	5
	+ anteilige Zinsen und sonstige Finanzeinzahlungen	0,00	1.000,00	1.000,00	0,00	-1.000,00
	669100 - Sonstige Finanzeinzahlungen	0,00	1.000,00	1.000,00	0,00	-1.000,00
	+ anteilige sonstige haushaltswirksame Einzahlungen aus laufender Verwaltungstätigkeit	7.653,99	4.100,00	4.100,00	4.842,61	742,61
	656200 - Nachzahlungszinsen	3.643,00	0,00	0,00	404,00	404,00
	656210 - Mahngebühren	1.714,10	2.500,00	2.500,00	2.298,06	-201,94
	656220 - Säumniszuschläge	2.145,93	1.500,00	1.500,00	1.589,50	89,50
	656235 - Sonstige Zuschläge (VerspätungsZ., o.ä.)	0,00	0,00	0,00	325,00	325,00
	656260 - Rücklastschriftgebühren	78,10	100,00	100,00	76,05	-23,95
	656270 - Beitreibungsgebühren	72,86	0,00	0,00	150,00	150,00
2	= anteilige Einzahlungen aus laufender Verwaltungstätigkeit	7.653,99	5.100,00	5.100,00	4.842,61	-257,39
3	anteilige Personalauszahlungen	206.294,10	259.835,00	232.469,42	229.462,51	-3.006,91
	701200 - für tariflich Beschäftigte	166.756,79	203.870,00	187.370,00	186.816,51	-553,49
	701900 - für sonstige Beschäftigte	0,00	0,00	2,00	0,00	-2,00
	702200 - für tariflich Beschäftigte	6.908,28	7.940,00	7.940,00	7.249,81	-690,19
	703200 - für tariflich Beschäftigte	32.629,03	48.025,00	37.157,42	35.396,19	-1.761,23
	+ anteilige Auszahlungen für Sach- und Dienstleistungen	337,50	4.750,00	6.250,00	4.144,88	-2.105,12
	726110 - Aus- und Fortbildung	337,50	4.750,00	6.250,00	4.144,88	-2.105,12
	+ anteilige Zinsen und sonstige Finanzauszahlungen	0,00	10.000,00	6.600,00	0,00	-6.600,00
	759200 - Verzinsung von Steuernachzahlungen	0,00	10.000,00	6.600,00	0,00	-6.600,00
	+ sonstige haushaltswirksame Auszahlungen aus laufender Verwaltungstätigkeit	31.260,01	61.200,00	57.382,20	30.889,51	-26.492,69
	742300 - Datenverarbeitung	19.580,34	50.000,00	46.423,24	29.143,75	-17.279,49
	743150 - Geschäftsauszahlungen Sachverst.kosten	11.038,82	10.000,00	9.235,20	22,00	-9.213,20
	743180 - Geschäftsauszahlungen sonstige	640,85	1.200,00	1.723,76	1.723,76	0,00
4	= anteilige Auszahlungen aus laufender Verwaltungstätigkeit	237.891,61	335.785,00	302.701,62	264.496,90	-38.204,72
5	= anteiliger Zahlungsmittelsaldo aus laufender Verwaltungstätigkeit (Nummer 2 ./. Nummer 4)	-230.237,62	-330.685,00	-297.601,62	-259.654,29	37.947,33
8	= anteilig veranschlagter Finanzierungsmittelüberschuss/-bedarf (Nummer 5 + Nummer 6 ./. Nummer 7)	-230.237,62	-330.685,00	-297.601,62	-259.654,29	37.947,33

Produktklasse **1** Zentrale Verwaltung
 Produktbereich **11** Innere Verwaltung
 Produktgruppe **11.1** Verwaltungssteuerung und -service
 Produktuntergruppe **11.13** Finanzverwaltung
 Produkt **11.13.05** Gebäude- und Liegenschaftsverwaltung
 Kostenstelle **11.13.05.02** Gnaschwitz, Hauptstraße 13

Ein- und Auszahlungsarten		Ergebnis des Vorjahres	Planansatz ¹ des Haushaltsjahres	Fortgeschriebener Ansatz des Haushaltsjahres	Ist-Ergebnis des Haushaltsjahres	Vergleich Ansatz - Ist
		01 - 12 / 21	01 - 12 / 22	V,01-12,ÜA,B/22	01 - 12 / 22	(Spalte 4 ./. Spalte 3)
EUR						
		1	2	3	4	5
+ anteilige privatrechtliche Leistungsentgelte		4.157,32	4.500,00	4.500,00	5.483,23	983,23
641100 - Mieten u. Pachten		4.157,32	4.500,00	4.500,00	5.324,23	824,23
641110 - Betriebskosten Vorauszahlungen Miete		0,00	0,00	0,00	159,00	159,00
2	= anteilige Einzahlungen aus laufender Verwaltungstätigkeit	4.157,32	4.500,00	4.500,00	5.483,23	983,23
+ anteilige Auszahlungen für Sach- und Dienstleistungen		10.482,31	22.480,00	25.230,00	18.138,78	-7.091,22
721100 - Unterhaltung der Grundstücke u. baulichen Anlagen		923,80	4.700,00	4.215,00	1.676,42	-2.538,58
723100 - Mieten u. Pachten		398,06	450,00	450,00	397,41	-52,59
724110 - Brennstoffe		4.397,18	8.800,00	8.350,00	6.935,91	-1.414,09
724120 - Energie		2.607,38	3.800,00	3.800,00	3.234,52	-565,48
724130 - Wasser, Abwasser		406,63	780,00	780,00	491,60	-288,40
724150 - Reinigung, Müllabfuhr		732,89	1.800,00	4.200,00	3.388,13	-811,87
724160 - Grundsteuer, Versicherung		1.016,37	1.500,00	1.500,00	1.121,12	-378,88
725300 - Erwerb von Geräten, Ausstattungs- und Ausrüstungsgegenständen		0,00	100,00	785,00	779,93	-5,07
725500 - Unterhaltung von Geräten, Ausstattungen und Ausrüstungsgegenständen		0,00	550,00	1.150,00	113,74	-1.036,26
+ sonstige haushaltswirksame Auszahlungen aus laufender Verwaltungstätigkeit		1,38	30.050,00	19.700,00	1,56	-19.698,44
743150 - Geschäftsauszahlungen Sachverst.kosten		0,00	30.000,00	19.650,00	0,00	-19.650,00
744100 - Versicherungen		1,38	50,00	50,00	1,56	-48,44
4	= anteilige Auszahlungen aus laufender Verwaltungstätigkeit	10.483,69	52.530,00	44.930,00	18.140,34	-26.789,66
5	= anteiliger Zahlungsmittelsaldo aus laufender Verwaltungstätigkeit (Nummer 2 ./. Nummer 4)	-6.326,37	-48.030,00	-40.430,00	-12.657,11	27.772,89
8	= anteilig veranschlagter Finanzierungsmittelüberschuss/-bedarf (Nummer 5 + Nummer 6 ./. Nummer 7)	-6.326,37	-48.030,00	-40.430,00	-12.657,11	27.772,89

Produktklasse **1** Zentrale Verwaltung
 Produktbereich **11** Innere Verwaltung
 Produktgruppe **11.1** Verwaltungssteuerung und -service
 Produktuntergruppe **11.13** Finanzverwaltung
 Produkt **11.13.05** Gebäude- und Liegenschaftsverwaltung
 Kostenstelle **11.13.05.04** sonstige bebaute und unbebaute Grundstücke

Ein- und Auszahlungsarten		Ergebnis des Vorjahres	Planansatz ¹ des Haushaltsjahres	Fortgeschriebener Ansatz des Haushaltsjahres	Ist-Ergebnis des Haushaltsjahres	Vergleich Ansatz - Ist
		01 - 12 / 21	01 - 12 / 22	V,01-12,ÜA,B/22	01 - 12 / 22	(Spalte 4 ./. Spalte 3)
EUR						
		1	2	3	4	5
	+ anteilige Auszahlungen für Sach- und Dienstleistungen	0,00	3.000,00	2.090,00	0,00	-2.090,00
	722100 - Auszahlungen für die Unterhaltung des sonstigen unbeweglichen u. beweglichen Infrastrukturvermögens	0,00	3.000,00	2.090,00	0,00	-2.090,00
	+ sonstige haushaltswirksame Auszahlungen aus laufender Verwaltungstätigkeit	7.500,00	0,00	0,00	0,00	0,00
	743150 - Geschäftsauszahlungen Sachverst.kosten	7.500,00	0,00	0,00	0,00	0,00
4	= anteilige Auszahlungen aus laufender Verwaltungstätigkeit	7.500,00	3.000,00	2.090,00	0,00	-2.090,00
5	= anteiliger Zahlungsmittelsaldo aus laufender Verwaltungstätigkeit (Nummer 2 ./. Nummer 4)	-7.500,00	-3.000,00	-2.090,00	0,00	2.090,00
	+ anteilige Einzahlungen aus der Veräußerung von Grundstücken, Gebäuden und sonstigen unbeweglichen Vermögensgegenständen	152.520,74	0,00	0,00	5.594,00	5.594,00
	682100 - Veräußerung von unbeweglichen Vermögensgegenständen	152.520,74	0,00	0,00	5.594,00	5.594,00
	= anteilige Einzahlungen für Investitionstätigkeit	152.520,74	0,00	0,00	5.594,00	5.594,00
7	+ anteilige Auszahlungen für den Erwerb von immateriellen Vermögensgegenständen	0,00	0,00	1.000,00	59,15	-940,85
	783100 - Erwerb von zu aktivierenden immateriellen Vermögensgegenständen	0,00	0,00	1.000,00	59,15	-940,85
	+ anteilige Auszahlungen für den Erwerb von Grundstücken, Gebäuden und sonstigen unbeweglichen Vermögensgegenständen	6.166,93	35.000,00	34.000,00	7.942,63	-26.057,37
	782100 - Erwerb von unbeweglichen Vermögensgegenständen	6.166,93	35.000,00	34.000,00	7.942,63	-26.057,37
	= anteilige Auszahlungen für Investitionstätigkeit	6.166,93	35.000,00	35.000,00	8.001,78	-26.998,22
	= anteiliger Zahlungsmittelsaldo aus Investitionstätigkeit (Nummer 6 ./. Nummer 7)	146.353,81	-35.000,00	-35.000,00	-2.407,78	32.592,22
8	= anteilig veranschlagter Finanzierungsmittelüberschuss/-bedarf (Nummer 5 + Nummer 6 ./. Nummer 7)	138.853,81	-38.000,00	-37.090,00	-2.407,78	34.682,22

Produktklasse **1** Zentrale Verwaltung
 Produktbereich **11** Innere Verwaltung
 Produktgruppe **11.1** Verwaltungssteuerung und -service
 Produktuntergruppe **11.16** Einrichtungen für die gesamte Verwaltung sowie Verwaltungsangehörige
 Produkt **11.16.00** Einrichtungen für die gesamte Verwaltung sowie Verwaltungsangehörige
 Kostenstelle **11.16.00.01** Einrichtungen für die gesamte Verwaltung

Ein- und Auszahlungsarten	Ergebnis des Vorjahres	Planansatz ¹ des Haushaltsjahres	Fortgeschriebener Ansatz des Haushaltsjahres	Ist-Ergebnis des Haushaltsjahres	Vergleich Ansatz - Ist
	01 - 12 / 21	01 - 12 / 22	V,01-12,ÜA,B/22	01 - 12 / 22	(Spalte 4 .J. Spalte 3)
	EUR				
	1	2	3	4	5
+ anteilige öffentlich-rechtliche Leistungsentgelte, ausgenommen Investitionsbeiträge	4.128,80	3.050,00	3.050,00	3.091,32	41,32
631100 - Verwaltungsgebühren	4.128,80	3.000,00	3.000,00	3.037,32	37,32
632100 - Benutzungsgebühren u. ähnliche Entgelte	0,00	50,00	50,00	54,00	4,00
+ anteilige privatrechtliche Leistungsentgelte	199,25	150,00	150,00	117,25	-32,75
646100 - Sonstige Privat-rechtliche Leistungsentgelte	199,25	150,00	150,00	117,25	-32,75
+ anteilige Kostenerstattungen und Kostenumlagen	7.266,66	3.333,00	3.333,00	11.114,34	7.781,34
648200 - Einzahlungen aus Kostenerstattungen u. Kostenumlagen Gemeinden/Verbände	5.666,66	3.333,00	3.333,00	11.084,48	7.751,48
648700 - Einzahlungen aus Kostenerstattungen u. Kostenumlagen Private Unternehmen	1.600,00	0,00	0,00	29,86	29,86
2 = anteilige Einzahlungen aus laufender Verwaltungstätigkeit	11.594,71	6.533,00	6.533,00	14.322,91	7.789,91
+ anteilige Auszahlungen für Sach- und Dienstleistungen	22.223,56	24.150,00	25.496,00	22.164,68	-3.331,32
723100 - Mieten u. Pachten	15.388,09	17.000,00	17.000,00	15.608,68	-1.391,32
725100 - Haltung von Fahrzeugen	2.595,35	2.500,00	2.650,00	2.641,42	-8,58
725300 - Erwerb von Geräten, Ausstattungs- und Ausrüstungsgegenständen	2.964,16	2.000,00	1.850,00	1.150,94	-699,06
725500 - Unterhaltung von Geräten, Ausstattungen und Ausrüstungsgegenständen	89,35	500,00	600,00	0,00	-600,00
726110 - Aus- und Fortbildung	1.008,11	2.000,00	2.896,00	2.559,50	-336,50
727100 - Besondere Verwaltungs- u. Betriebsauszahlungen sonstige	178,50	150,00	500,00	204,14	-295,86
+ sonstige haushaltswirksame Auszahlungen aus laufender Verwaltungstätigkeit	89.620,95	113.280,00	122.594,44	108.738,72	-13.855,72
742300 - Datenverarbeitung	19.704,89	30.000,00	44.511,64	31.553,14	-12.958,50
742920 - Mitgliedsbeiträge	6.427,80	6.500,00	6.500,00	6.454,16	-45,84
743100 - Geschäftsauszahlungen Bürobedarf	4.155,52	4.000,00	4.000,00	3.671,15	-328,85
743110 - Geschäftsauszahlungen Fachliteratur	2.805,77	3.000,00	3.000,00	2.896,59	-103,41
743120 - Geschäftsauszahlungen Post- und Fernmeldegebühren	6.663,28	7.000,00	9.065,00	6.681,30	-2.383,70
743130 - Geschäftsauszahlungen öffentliche Bekanntmachungen	746,13	500,00	500,00	120,01	-379,99
743140 - Geschäftsauszahlungen Dienstreisen	26,16	30,00	35,00	20,70	-14,30
743150 - Geschäftsauszahlungen Sachverst.kosten	10.191,01	22.000,00	14.944,80	18.368,24	3.423,44
743180 - Geschäftsauszahlungen sonstige	5,99	50,00	38,00	22,28	-15,72
744100 - Versicherungen	38.894,40	40.200,00	40.000,00	38.951,15	-1.048,85

Produktklasse	1	Zentrale Verwaltung
Produktbereich	11	Innere Verwaltung
Produktgruppe	11.1	Verwaltungssteuerung und -service
Produktuntergruppe	11.16	Einrichtungen für die gesamte Verwaltung sowie Verwaltungsangehörige
Produkt	11.16.00	Einrichtungen für die gesamte Verwaltung sowie Verwaltungsangehörige
Kostenstelle	11.16.00.01	Einrichtungen für die gesamte Verwaltung

Ein- und Auszahlungsarten		Ergebnis des Vorjahres	Planansatz ¹ des Haushaltsjahres	Fortgeschriebener Ansatz des Haushaltsjahres	Ist-Ergebnis des Haushaltsjahres	Vergleich Ansatz - Ist
		01 - 12 / 21	01 - 12 / 22	V,01-12,ÜA,B/22	01 - 12 / 22	(Spalte 4 ./. Spalte 3)
EUR						
		1	2	3	4	5
4	= anteilige Auszahlungen aus laufender Verwaltungstätigkeit	111.844,51	137.430,00	148.090,44	130.903,40	-17.187,04
5	= anteiliger Zahlungsmittelsaldo aus laufender Verwaltungstätigkeit (Nummer 2 ./. Nummer 4)	-100.249,80	-130.897,00	-141.557,44	-116.580,49	24.976,95
	+ anteilige Auszahlungen für den Erwerb von übrigem Sachanlagevermögen	821,10	0,00	0,00	0,00	0,00
	<small>783200 - Erwerb von zu aktivierenden beweglichen Vermögensgegenständen</small>	821,10	0,00	0,00	0,00	0,00
	= anteilige Auszahlungen für Investitionstätigkeit	821,10	0,00	0,00	0,00	0,00
	= anteiliger Zahlungsmittelsaldo aus Investitionstätigkeit (Nummer 6 ./. Nummer 7)	-821,10	0,00	0,00	0,00	0,00
8	= anteilig veranschlagter Finanzierungsmittelüberschuss/-bedarf (Nummer 5 + Nummer 6 ./. Nummer 7)	-101.070,90	-130.897,00	-141.557,44	-116.580,49	24.976,95

Produktklasse	1	Zentrale Verwaltung
Produktbereich	11	Innere Verwaltung
Produktgruppe	11.1	Verwaltungssteuerung und -service
Produktuntergruppe	11.16	Einrichtungen für die gesamte Verwaltung sowie Verwaltungsangehörige
Produkt	11.16.14	Bauhof
Kostenstelle	11.16.14.01	Bauhof

Ein- und Auszahlungsarten	Ergebnis des Vorjahres	Planansatz ¹ des Haushaltsjahres	Fortgeschriebener Ansatz des Haushaltsjahres	Ist-Ergebnis des Haushaltsjahres	Vergleich Ansatz - Ist
	01 - 12 / 21	01 - 12 / 22	V,01-12,ÜA,B/22	01 - 12 / 22	(Spalte 4 .J. Spalte 3)
	EUR				
	1	2	3	4	5
+ anteilige Zuweisungen und Umlagen für laufende Verwaltungstätigkeit	7.683,00	0,00	0,00	37.198,94	37.198,94
614100 - Zuweisungen u. Zuschüsse für laufende Zwecke Land	1.290,00	0,00	0,00	0,00	0,00
614200 - Zuweisungen u. Zuschüsse für laufende Zwecke Gemeinden/Verbände	6.393,00	0,00	0,00	37.198,94	37.198,94
+ anteilige öffentlich-rechtliche Leistungsentgelte, ausgenommen Investitionsbeiträge	191,00	100,00	100,00	25,00	-75,00
632100 - Benutzungsgebühren u. ähnliche Entgelte	191,00	100,00	100,00	25,00	-75,00
+ anteilige privatrechtliche Leistungsentgelte	300,00	500,00	500,00	598,80	98,80
642100 - Einzahlungen aus dem Verkauf	300,00	200,00	200,00	598,80	398,80
646100 - Sonstige Privat-rechtliche Leistungsentgelte	0,00	300,00	300,00	0,00	-300,00
+ anteilige Kostenerstattungen und Kostenumlagen	75,41	0,00	0,00	103,63	103,63
648800 - Einzahlungen aus Kostenerstattungen u. Kostenumlagen Übrige Bereich	75,41	0,00	0,00	103,63	103,63
2 = anteilige Einzahlungen aus laufender Verwaltungstätigkeit	8.249,41	600,00	600,00	37.926,37	37.326,37
3 anteilige Personalauszahlungen	297.823,82	342.346,00	361.254,00	344.864,66	-16.389,34
701200 - für tariflich Beschäftigte	231.894,98	257.100,00	279.100,00	278.378,82	-721,18
701900 - für sonstige Beschäftigte	8.179,18	9.600,00	6.678,00	2.756,89	-3.921,11
702200 - für tariflich Beschäftigte	8.302,17	9.990,00	9.990,00	9.857,42	-132,58
702900 - für sonstige Beschäftigte	294,45	0,00	0,00	0,00	0,00
703200 - für tariflich Beschäftigte	47.182,55	60.570,00	60.570,00	53.489,11	-7.080,89
703900 - für sonstige Beschäftigte	1.531,57	3.936,00	3.816,00	7,99	-3.808,01
704100 - Beihilfen u. Unterstützungsleistungen für Beschäftigte	438,92	1.150,00	1.100,00	374,43	-725,57
+ anteilige Auszahlungen für Sach- und Dienstleistungen	64.185,92	70.750,00	104.910,00	91.082,31	-13.827,69
721100 - Unterhaltung der Grundstücke u. baulichen Anlagen	887,14	4.000,00	3.650,00	577,75	-3.072,25
723100 - Mieten u. Pachten	3.440,31	4.300,00	3.820,00	3.819,18	-0,82
724110 - Brennstoffe	1.119,61	1.800,00	2.240,00	2.408,32	168,32
724120 - Energie	1.293,90	1.600,00	1.600,00	1.612,44	12,44
724130 - Wasser, Abwasser	224,22	500,00	500,00	337,07	-162,93
724150 - Reinigung, Müllabfuhr	393,89	2.000,00	2.350,00	1.270,05	-1.079,95
724160 - Grundsteuer, Versicherung	430,85	550,00	550,00	474,84	-75,16

Produktklasse	1	Zentrale Verwaltung
Produktbereich	11	Innere Verwaltung
Produktgruppe	11.1	Verwaltungssteuerung und -service
Produktuntergruppe	11.16	Einrichtungen für die gesamte Verwaltung sowie Verwaltungsangehörige
Produkt	11.16.14	Bauhof
Kostenstelle	11.16.14.01	Bauhof

Ein- und Auszahlungsarten		Ergebnis des Vorjahres	Planansatz ¹ des Haushaltsjahres	Fortgeschriebener Ansatz des Haushaltsjahres	Ist-Ergebnis des Haushaltsjahres	Vergleich Ansatz - Ist
		01 - 12 / 21	01 - 12 / 22	V,01-12,ÜA,B/22	01 - 12 / 22	(Spalte 4 ./. Spalte 3)
EUR						
		1	2	3	4	5
	725100 - Haltung von Fahrzeugen	51.701,05	42.000,00	76.400,00	74.813,19	-1.586,81
	725300 - Erwerb von Geräten, Ausstattungs- und Ausrüstungsgegenständen	1.160,67	5.000,00	3.500,00	1.584,04	-1.915,96
	725500 - Unterhaltung von Geräten, Ausstattungen und Ausrüstungsgegenständen	1.676,01	6.000,00	5.800,00	1.706,35	-4.093,65
	726110 - Aus- und Fortbildung	0,00	1.000,00	800,00	18,75	-781,25
	726120 - Dienstkleidung	1.858,27	2.000,00	3.700,00	2.460,33	-1.239,67
	+ sonstige haushaltswirksame Auszahlungen aus laufender Verwaltungstätigkeit	594,75	300,00	500,00	287,18	-212,82
	741100 - Sonstige Personal- u. Versorgungsauszahlungen	27,39	100,00	100,00	5,99	-94,01
	743120 - Geschäftsauszahlungen Post- und Fernmeldegebühren	93,41	200,00	200,00	85,22	-114,78
	743150 - Geschäftsauszahlungen Sachverst.kosten	473,95	0,00	200,00	195,97	-4,03
4	= anteilige Auszahlungen aus laufender Verwaltungstätigkeit	362.604,49	413.396,00	466.664,00	436.234,15	-30.429,85
5	= anteiliger Zahlungsmittelsaldo aus laufender Verwaltungstätigkeit (Nummer 2 ./. Nummer 4)	-354.355,08	-412.796,00	-466.064,00	-398.307,78	67.756,22
6	anteilige Einzahlungen aus Investitionszuwendungen	0,00	0,00	0,00	5.541,05	5.541,05
	681190 - ab 2016 Investzuwendung Land	0,00	0,00	0,00	5.541,05	5.541,05
	= anteilige Einzahlungen für Investitionstätigkeit	0,00	0,00	0,00	5.541,05	5.541,05
	+ anteilige Auszahlungen für Baumaßnahmen	0,00	20.000,00	9.500,00	0,00	-9.500,00
	785110 - Auszahlungen für Hochbaumaßnahmen	0,00	20.000,00	9.500,00	0,00	-9.500,00
	+ anteilige Auszahlungen für den Erwerb von übrigem Sachanlagevermögen	19.294,23	80.000,00	90.500,00	86.818,72	-3.681,28
	783200 - Erwerb von zu aktivierenden beweglichen Vermögensgegenständen	19.294,23	80.000,00	90.500,00	86.818,72	-3.681,28
	= anteilige Auszahlungen für Investitionstätigkeit	19.294,23	100.000,00	100.000,00	86.818,72	-13.181,28
	= anteiliger Zahlungsmittelsaldo aus Investitionstätigkeit (Nummer 6 ./. Nummer 7)	-19.294,23	-100.000,00	-100.000,00	-81.277,67	18.722,33
8	= anteilig veranschlagter Finanzierungsmittelüberschuss/-bedarf (Nummer 5 + Nummer 6 ./. Nummer 7)	-373.649,31	-512.796,00	-566.064,00	-479.585,45	86.478,55

Produktklasse **1** Zentrale Verwaltung
 Produktbereich **12** Sicherheit und Ordnung
 Produktgruppe **12.1** Statistik und Wahlen
 Produktuntergruppe **12.10** Statistik und Wahlen
 Produkt **12.10.00** Statistik und Wahlen
 Kostenstelle **12.10.00.01** Statistik und Wahlen

Ein- und Auszahlungsarten		Ergebnis des Vorjahres	Planansatz ¹ des Haushaltsjahres	Fortgeschriebener Ansatz des Haushaltsjahres	Ist-Ergebnis des Haushaltsjahres	Vergleich Ansatz - Ist
		01 - 12 / 21	01 - 12 / 22	V,01-12,ÜA,B/22	01 - 12 / 22	(Spalte 4 ./. Spalte 3)
EUR						
		1	2	3	4	5
	+ anteilige Kostenerstattungen und Kostenumlagen	2.320,02	0,00	0,00	2.806,84	2.806,84
	648100 - Einzahlungen aus Kostenerstattungen u. Kostenumlagen Land	2.320,02	0,00	0,00	2.778,24	2.778,24
	648700 - Einzahlungen aus Kostenerstattungen u. Kostenumlagen Private Unternehmen	0,00	0,00	0,00	28,60	28,60
2	= anteilige Einzahlungen aus laufender Verwaltungstätigkeit	2.320,02	0,00	0,00	2.806,84	2.806,84
	+ anteilige Auszahlungen für Sach- und Dienstleistungen	232,62	0,00	0,00	0,00	0,00
	724150 - Reinigung, Müllabfuhr	232,62	0,00	0,00	0,00	0,00
	+ sonstige haushaltswirksame Auszahlungen aus laufender Verwaltungstätigkeit	5.417,00	6.070,00	8.200,00	7.552,23	-647,77
	741100 - Sonstige Personal- u. Versorgungsauszahlungen	422,60	600,00	1.122,00	1.095,61	-26,39
	742100 - Auszahlungen für ehrenamtliche Tätigkeit	580,00	550,00	960,00	960,00	0,00
	743100 - Geschäftsauszahlungen Bürobedarf	1.911,93	3.500,00	3.120,00	2.518,86	-601,14
	743120 - Geschäftsauszahlungen Post- und Fernmeldegebühren	2.502,47	1.400,00	2.978,00	2.977,76	-0,24
	743140 - Geschäftsauszahlungen Dienstreisen	0,00	20,00	20,00	0,00	-20,00
4	= anteilige Auszahlungen aus laufender Verwaltungstätigkeit	5.649,62	6.070,00	8.200,00	7.552,23	-647,77
5	= anteiliger Zahlungsmittelsaldo aus laufender Verwaltungstätigkeit (Nummer 2 ./. Nummer 4)	-3.329,60	-6.070,00	-8.200,00	-4.745,39	3.454,61
8	= anteilig veranschlagter Finanzierungsmittelüberschuss/-bedarf (Nummer 5 + Nummer 6 ./. Nummer 7)	-3.329,60	-6.070,00	-8.200,00	-4.745,39	3.454,61

Produktklasse **1** Zentrale Verwaltung
 Produktbereich **12** Sicherheit und Ordnung
 Produktgruppe **12.2** Ordnungsangelegenheiten
 Produktuntergruppe **12.20** Ordnungsaufgaben
 Produkt **12.20.00** Ordnungsaufgaben
 Kostenstelle **12.20.00.01** Ordnungsaufgaben

Ein- und Auszahlungsarten		Ergebnis des Vorjahres	Planansatz ¹ des Haushaltsjahres	Fortgeschriebener Ansatz des Haushaltsjahres	Ist-Ergebnis des Haushaltsjahres	Vergleich Ansatz - Ist
		01 - 12 / 21	01 - 12 / 22	V,01-12,ÜA,B/22	01 - 12 / 22	(Spalte 4 ./. Spalte 3)
EUR						
		1	2	3	4	5
	+ anteilige öffentlich-rechtliche Leistungsentgelte, ausgenommen Investitionsbeiträge	2.708,00	3.000,00	3.000,00	3.284,20	284,20
	631100 - Verwaltungsgebühren	2.708,00	3.000,00	3.000,00	3.284,20	284,20
	+ anteilige sonstige haushaltswirksame Einzahlungen aus laufender Verwaltungstätigkeit	35,00	100,00	100,00	0,00	-100,00
	656100 - Bußgelder	35,00	100,00	100,00	0,00	-100,00
2	= anteilige Einzahlungen aus laufender Verwaltungstätigkeit	2.743,00	3.100,00	3.100,00	3.284,20	184,20
	+ anteilige Auszahlungen für Sach- und Dienstleistungen	0,00	2.250,00	2.050,00	0,00	-2.050,00
	721100 - Unterhaltung der Grundstücke u. baulichen Anlagen	0,00	2.000,00	1.800,00	0,00	-1.800,00
	724150 - Reinigung, Müllabfuhr	0,00	150,00	150,00	0,00	-150,00
	725300 - Erwerb von Geräten, Ausstattungs- und Ausrüstungsgegenständen	0,00	100,00	100,00	0,00	-100,00
	+ sonstige haushaltswirksame Auszahlungen aus laufender Verwaltungstätigkeit	26,95	1.550,00	1.550,00	437,44	-1.112,56
	743110 - Geschäftsauszahlungen Fachliteratur	0,00	200,00	200,00	139,70	-60,30
	743150 - Geschäftsauszahlungen Sachverst.kosten	0,00	300,00	300,00	0,00	-300,00
	743180 - Geschäftsauszahlungen sonstige	26,95	1.050,00	1.050,00	297,74	-752,26
4	= anteilige Auszahlungen aus laufender Verwaltungstätigkeit	26,95	3.800,00	3.600,00	437,44	-3.162,56
5	= anteiliger Zahlungsmittelsaldo aus laufender Verwaltungstätigkeit (Nummer 2 ./. Nummer 4)	2.716,05	-700,00	-500,00	2.846,76	3.346,76
8	= anteilig veranschlagter Finanzierungsmittelüberschuss/-bedarf (Nummer 5 + Nummer 6 ./. Nummer 7)	2.716,05	-700,00	-500,00	2.846,76	3.346,76

Produktklasse **1** Zentrale Verwaltung
 Produktbereich **12** Sicherheit und Ordnung
 Produktgruppe **12.2** Ordnungsangelegenheiten
 Produktuntergruppe **12.20** Ordnungsaufgaben
 Produkt **12.20.00** Ordnungsaufgaben
 Kostenstelle **12.20.00.02** Öffentliche Ordnung - Verkehrswesen

Ein- und Auszahlungsarten	Ergebnis des Vorjahres	Planansatz ¹ des Haushaltsjahres	Fortgeschriebener Ansatz des Haushaltsjahres	Ist-Ergebnis des Haushaltsjahres	Vergleich Ansatz - Ist
	01 - 12 / 21	01 - 12 / 22	V,01-12,ÜA,B/22	01 - 12 / 22	(Spalte 4 ./. Spalte 3)
	EUR				
	1	2	3	4	5
+ anteilige öffentlich-rechtliche Leistungsentgelte, ausgenommen Investitionsbeiträge	4.969,00	1.700,00	1.700,00	1.671,00	-29,00
631100 - Verwaltungsgebühren	4.969,00	1.700,00	1.700,00	1.671,00	-29,00
+ anteilige sonstige haushaltswirksame Einzahlungen aus laufender Verwaltungstätigkeit	325,00	150,00	150,00	110,00	-40,00
656100 - Bußgelder	325,00	150,00	150,00	110,00	-40,00
2 = anteilige Einzahlungen aus laufender Verwaltungstätigkeit	5.294,00	1.850,00	1.850,00	1.781,00	-69,00
+ anteilige Auszahlungen für Sach- und Dienstleistungen	169,02	800,00	800,00	177,93	-622,07
724160 - Grundsteuer, Versicherung	169,02	300,00	300,00	177,93	-122,07
725300 - Erwerb von Geräten, Ausstattungs- und Ausrüstungsgegenständen	0,00	500,00	500,00	0,00	-500,00
+ sonstige haushaltswirksame Auszahlungen aus laufender Verwaltungstätigkeit	0,00	100,00	150,00	134,00	-16,00
743110 - Geschäftsauszahlungen Fachliteratur	0,00	100,00	150,00	134,00	-16,00
4 = anteilige Auszahlungen aus laufender Verwaltungstätigkeit	169,02	900,00	950,00	311,93	-638,07
5 = anteiliger Zahlungsmittelsaldo aus laufender Verwaltungstätigkeit (Nummer 2 ./. Nummer 4)	5.124,98	950,00	900,00	1.469,07	569,07
8 = anteilig veranschlagter Finanzierungsmittelüberschuss/-bedarf (Nummer 5 + Nummer 6 ./. Nummer 7)	5.124,98	950,00	900,00	1.469,07	569,07

Produktklasse	1	Zentrale Verwaltung
Produktbereich	12	Sicherheit und Ordnung
Produktgruppe	12.2	Ordnungsangelegenheiten
Produktuntergruppe	12.20	Ordnungsaufgaben
Produkt	12.20.00	Ordnungsaufgaben
Kostenstelle	12.20.00.03	Meldewesen

Ein- und Auszahlungsarten		Ergebnis des Vorjahres	Planansatz ¹ des Haushaltsjahres	Fortgeschriebener Ansatz des Haushaltsjahres	Ist-Ergebnis des Haushaltsjahres	Vergleich Ansatz - Ist
		01 - 12 / 21	01 - 12 / 22	V,01-12,ÜA,B/22	01 - 12 / 22	(Spalte 4 ./. Spalte 3)
EUR						
		1	2	3	4	5
	+ sonstige haushaltswirksame Auszahlungen aus laufender Verwaltungstätigkeit	61.205,50	63.000,00	62.000,00	43.431,97	-18.568,03
	<small>745200 - Erstattungen für Auszahlungen von Dritten a. lfd. Verwaltungstätigkeit Gemeinden/Verbände</small>	61.205,50	63.000,00	62.000,00	43.431,97	-18.568,03
4	= anteilige Auszahlungen aus laufender Verwaltungstätigkeit	61.205,50	63.000,00	62.000,00	43.431,97	-18.568,03
5	= anteiliger Zahlungsmittelsaldo aus laufender Verwaltungstätigkeit (Nummer 2 ./. Nummer 4)	-61.205,50	-63.000,00	-62.000,00	-43.431,97	18.568,03
8	= anteilig veranschlagter Finanzierungsmittelüberschuss/-bedarf (Nummer 5 + Nummer 6 ./. Nummer 7)	-61.205,50	-63.000,00	-62.000,00	-43.431,97	18.568,03

Produktklasse	1	Zentrale Verwaltung
Produktbereich	12	Sicherheit und Ordnung
Produktgruppe	12.2	Ordnungsangelegenheiten
Produktuntergruppe	12.20	Ordnungsaufgaben
Produkt	12.20.00	Ordnungsaufgaben
Kostenstelle	12.20.00.04	Standesamt

Ein- und Auszahlungsarten		Ergebnis des Vorjahres	Planansatz ¹ des Haushaltsjahres	Fortgeschriebener Ansatz des Haushaltsjahres	Ist-Ergebnis des Haushaltsjahres	Vergleich Ansatz - Ist
		01 - 12 / 21	01 - 12 / 22	V,01-12,ÜA,B/22	01 - 12 / 22	(Spalte 4 ./. Spalte 3)
EUR						
		1	2	3	4	5
	+ sonstige haushaltswirksame Auszahlungen aus laufender Verwaltungstätigkeit	20.306,87	21.000,00	22.000,00	21.619,30	-380,70
	<small>745200 - Erstattungen für Auszahlungen von Dritten a. lfd. Verwaltungstätigkeit Gemeinden/Verbände</small>	20.306,87	21.000,00	22.000,00	21.619,30	-380,70
4	= anteilige Auszahlungen aus laufender Verwaltungstätigkeit	20.306,87	21.000,00	22.000,00	21.619,30	-380,70
5	= anteiliger Zahlungsmittelsaldo aus laufender Verwaltungstätigkeit (Nummer 2 ./. Nummer 4)	-20.306,87	-21.000,00	-22.000,00	-21.619,30	380,70
8	= anteilig veranschlagter Finanzierungsmittelüberschuss/-bedarf (Nummer 5 + Nummer 6 ./. Nummer 7)	-20.306,87	-21.000,00	-22.000,00	-21.619,30	380,70

Produktklasse	1	Zentrale Verwaltung
Produktbereich	12	Sicherheit und Ordnung
Produktgruppe	12.2	Ordnungsangelegenheiten
Produktuntergruppe	12.20	Ordnungsaufgaben
Produkt	12.20.00	Ordnungsaufgaben
Kostenstelle	12.20.00.05	Friedensrichter

Ein- und Auszahlungsarten		Ergebnis des Vorjahres	Planansatz ¹ des Haushaltsjahres	Fortgeschriebener Ansatz des Haushaltsjahres	Ist-Ergebnis des Haushaltsjahres	Vergleich Ansatz - Ist
		01 - 12 / 21	01 - 12 / 22	V,01-12,ÜA,B/22	01 - 12 / 22	(Spalte 4 ./. Spalte 3)
EUR						
		1	2	3	4	5
	+ anteilige Transferauszahlungen aus laufender Verwaltungstätigkeit	253,53	350,00	350,00	292,18	-57,82
	<small>731200 - Zuweisungen u. Zuschüsse für laufende Zwecke Gemeinden/Verbände</small>	253,53	350,00	350,00	292,18	-57,82
4	= anteilige Auszahlungen aus laufender Verwaltungstätigkeit	253,53	350,00	350,00	292,18	-57,82
5	= anteiliger Zahlungsmittelsaldo aus laufender Verwaltungstätigkeit (Nummer 2 ./. Nummer 4)	-253,53	-350,00	-350,00	-292,18	57,82
8	= anteilig veranschlagter Finanzierungsmittelüberschuss/-bedarf (Nummer 5 + Nummer 6 ./. Nummer 7)	-253,53	-350,00	-350,00	-292,18	57,82

Produktklasse	1	Zentrale Verwaltung
Produktbereich	12	Sicherheit und Ordnung
Produktgruppe	12.6	Brandschutz
Produktuntergruppe	12.60	Feuerwehr - allgemein
Produkt	12.60.00	Feuerwehr - allgemein
Kostenstelle	12.60.00.01	Feuerwehr - allgemein

Ein- und Auszahlungsarten	Ergebnis des Vorjahres	Planansatz ¹ des Haushaltsjahres	Fortgeschriebener Ansatz des Haushaltsjahres	Ist-Ergebnis des Haushaltsjahres	Vergleich Ansatz - Ist
	01 - 12 / 21	01 - 12 / 22	V,01-12,ÜA,B/22	01 - 12 / 22	(Spalte 4 ./. Spalte 3)
	EUR				
	1	2	3	4	5
+ anteilige Zuweisungen und Umlagen für laufende Verwaltungstätigkeit	8.057,40	17.410,00	17.410,00	12.784,16	-4.625,84
614100 - Zuweisungen u. Zuschüsse für laufende Zwecke Land	8.057,40	17.410,00	17.410,00	12.584,16	-4.825,84
614701 - Spenden Private Unternehmen	0,00	0,00	0,00	200,00	200,00
+ anteilige privatrechtliche Leistungsentgelte	4.508,82	3.000,00	3.000,00	7.123,23	4.123,23
646100 - Sonstige Privat-rechtliche Leistungsentgelte	4.508,82	3.000,00	3.000,00	7.123,23	4.123,23
+ anteilige Kostenerstattungen und Kostenumlagen	277,10	365,00	365,00	27,28	-337,72
648200 - Einzahlungen aus Kostenerstattungen u. Kostenumlagen Gemeinden/Verbände	24,10	150,00	150,00	0,00	-150,00
648700 - Einzahlungen aus Kostenerstattungen u. Kostenumlagen Private Unternehmen	253,00	215,00	215,00	27,28	-187,72
2 = anteilige Einzahlungen aus laufender Verwaltungstätigkeit	12.843,32	20.775,00	20.775,00	19.934,67	-840,33
+ anteilige Auszahlungen für Sach- und Dienstleistungen	27.926,28	90.600,00	103.230,41	64.036,04	-39.194,37
722100 - Auszahlungen für die Unterhaltung des sonstigen unbeweglichen u. beweglichen Infrastrukturvermögens	1.616,09	500,00	1.740,00	1.736,54	-3,46
723100 - Mieten u. Pachten	373,15	2.400,00	2.250,00	379,80	-1.870,20
725100 - Haltung von Fahrzeugen	10.006,72	23.700,00	43.165,41	35.827,36	-7.338,05
725300 - Erwerb von Geräten, Ausstattungs- und Ausrüstungsgegenständen	5.769,68	13.900,00	14.900,00	12.840,73	-2.059,27
725500 - Unterhaltung von Geräten, Ausstattungen und Ausrüstungsgegenständen	5.979,48	17.450,00	11.850,00	7.402,83	-4.447,17
726110 - Aus- und Fortbildung	2.311,40	13.700,00	13.150,00	1.719,62	-11.430,38
726120 - Dienstkleidung	789,16	17.000,00	13.775,00	1.310,80	-12.464,20
727100 - Besondere Verwaltungs- u. Betriebsauszahlungen sonstige	1.080,60	1.950,00	2.400,00	2.818,36	418,36
+ anteilige Transferauszahlungen aus laufender Verwaltungstätigkeit	7.704,00	7.800,00	7.800,00	7.786,00	-14,00
731800 - Zuweisungen u. Zuschüsse für laufende Zwecke Übrige Bereich	7.704,00	7.800,00	7.800,00	7.786,00	-14,00
+ sonstige haushaltswirksame Auszahlungen aus laufender Verwaltungstätigkeit	12.214,43	33.850,00	18.074,59	13.046,94	-5.027,65
741100 - Sonstige Personal- u. Versorgungsauszahlungen	0,00	300,00	26,00	13,79	-12,21
742100 - Auszahlungen für ehrenamtliche Tätigkeit	6.725,94	22.945,00	9.310,89	9.169,18	-141,71
742300 - Datenverarbeitung	334,81	1.270,00	654,59	328,92	-325,67
742920 - Mitgliedsbeiträge	919,10	970,00	970,00	0,00	-970,00
743100 - Geschäftsauszahlungen Bürobedarf	132,25	500,00	500,00	6,16	-493,84
743110 - Geschäftsauszahlungen Fachliteratur	513,95	650,00	650,00	592,07	-57,93

Produktklasse	1	Zentrale Verwaltung
Produktbereich	12	Sicherheit und Ordnung
Produktgruppe	12.6	Brandschutz
Produktuntergruppe	12.60	Feuerwehr - allgemein
Produkt	12.60.00	Feuerwehr - allgemein
Kostenstelle	12.60.00.01	Feuerwehr - allgemein

Ein- und Auszahlungsarten		Ergebnis des Vorjahres	Planansatz ¹ des Haushaltsjahres	Fortgeschriebener Ansatz des Haushaltsjahres	Ist-Ergebnis des Haushaltsjahres	Vergleich Ansatz - Ist
		01 - 12 / 21	01 - 12 / 22	V,01-12,ÜA,B/22	01 - 12 / 22	(Spalte 4 ./. Spalte 3)
EUR						
		1	2	3	4	5
	743120 - Geschäftsauszahlungen Post- und Fernmeldegebühren	2.023,62	4.000,00	2.500,00	1.910,78	-589,22
	743140 - Geschäftsauszahlungen Dienstreisen	0,00	100,00	100,00	0,00	-100,00
	743150 - Geschäftsauszahlungen Sachverst.kosten	177,10	215,00	215,00	0,00	-215,00
	744100 - Versicherungen	864,87	900,00	1.148,11	1.026,04	-122,07
	745200 - Erstattungen für Auszahlungen von Dritten a. lfd. Verwaltungstätigkeit Gemeinden/Verbände	522,79	2.000,00	2.000,00	0,00	-2.000,00
4	= anteilige Auszahlungen aus laufender Verwaltungstätigkeit	47.844,71	132.250,00	129.105,00	84.868,98	-44.236,02
5	= anteiliger Zahlungsmittelsaldo aus laufender Verwaltungstätigkeit (Nummer 2 ./. Nummer 4)	-35.001,39	-111.475,00	-108.330,00	-64.934,31	43.395,69
6	anteilige Einzahlungen aus Investitionszuwendungen	0,00	2.800,00	2.800,00	2.409,15	-390,85
	681190 - ab 2016 Investzuwendung Land	0,00	2.800,00	2.800,00	2.409,15	-390,85
	= anteilige Einzahlungen für Investitionstätigkeit	0,00	2.800,00	2.800,00	2.409,15	-390,85
	+ anteilige Auszahlungen für den Erwerb von übrigem Sachanlagevermögen	1.280,06	5.600,00	5.600,00	1.535,10	-4.064,90
	783200 - Erwerb von zu aktivierenden beweglichen Vermögensgegenständen	1.280,06	5.600,00	5.600,00	1.535,10	-4.064,90
	= anteilige Auszahlungen für Investitionstätigkeit	1.280,06	5.600,00	5.600,00	1.535,10	-4.064,90
	= anteiliger Zahlungsmittelsaldo aus Investitionstätigkeit (Nummer 6 ./. Nummer 7)	-1.280,06	-2.800,00	-2.800,00	874,05	3.674,05
8	= anteilig veranschlagter Finanzierungsmittelüberschuss/-bedarf (Nummer 5 + Nummer 6 ./. Nummer 7)	-36.281,45	-114.275,00	-111.130,00	-64.060,26	47.069,74

Produktklasse	1	Zentrale Verwaltung
Produktbereich	12	Sicherheit und Ordnung
Produktgruppe	12.6	Brandschutz
Produktuntergruppe	12.60	Feuerwehr - allgemein
Produkt	12.60.00	Feuerwehr - allgemein
Kostenstelle	12.60.00.02	Feuerwehrhaus Diehmen

Ein- und Auszahlungsarten		Ergebnis des Vorjahres	Planansatz ¹ des Haushaltsjahres	Fortgeschriebener Ansatz des Haushaltsjahres	Ist-Ergebnis des Haushaltsjahres	Vergleich Ansatz - Ist
		01 - 12 / 21	01 - 12 / 22	V,01-12,ÜA,B/22	01 - 12 / 22	(Spalte 4 ./. Spalte 3)
EUR						
		1	2	3	4	5
	+ anteilige privatrechtliche Leistungsentgelte	60,00	50,00	50,00	0,00	-50,00
	641100 - Mieten u. Pachten	60,00	50,00	50,00	0,00	-50,00
2	= anteilige Einzahlungen aus laufender Verwaltungstätigkeit	60,00	50,00	50,00	0,00	-50,00
	+ anteilige Auszahlungen für Sach- und Dienstleistungen	1.810,73	3.145,00	2.895,00	2.457,09	-437,91
	721100 - Unterhaltung der Grundstücke u. baulichen Anlagen	276,32	500,00	500,00	0,00	-500,00
	724120 - Energie	1.307,94	1.900,00	1.900,00	2.262,87	362,87
	724130 - Wasser, Abwasser	113,72	270,00	270,00	121,51	-148,49
	724150 - Reinigung, Müllabfuhr	23,56	50,00	50,00	5,74	-44,26
	724160 - Grundsteuer, Versicherung	50,79	75,00	75,00	55,03	-19,97
	725300 - Erwerb von Geräten, Ausstattungs- und Ausrüstungsgegenständen	0,00	50,00	50,00	11,94	-38,06
	725500 - Unterhaltung von Geräten, Ausstattungen und Ausrüstungsgegenständen	38,40	300,00	50,00	0,00	-50,00
	+ sonstige haushaltswirksame Auszahlungen aus laufender Verwaltungstätigkeit	0,00	10,00	10,00	0,00	-10,00
	744100 - Versicherungen	0,00	10,00	10,00	0,00	-10,00
4	= anteilige Auszahlungen aus laufender Verwaltungstätigkeit	1.810,73	3.155,00	2.905,00	2.457,09	-447,91
5	= anteiliger Zahlungsmittelsaldo aus laufender Verwaltungstätigkeit (Nummer 2 ./. Nummer 4)	-1.750,73	-3.105,00	-2.855,00	-2.457,09	397,91
8	= anteilig veranschlagter Finanzierungsmittelüberschuss/-bedarf (Nummer 5 + Nummer 6 ./. Nummer 7)	-1.750,73	-3.105,00	-2.855,00	-2.457,09	397,91

Produktklasse **1** Zentrale Verwaltung
 Produktbereich **12** Sicherheit und Ordnung
 Produktgruppe **12.6** Brandschutz
 Produktuntergruppe **12.60** Feuerwehr - allgemein
 Produkt **12.60.00** Feuerwehr - allgemein
 Kostenstelle **12.60.00.03** Feuerwehrhaus Doberschau

Ein- und Auszahlungsarten		Ergebnis des Vorjahres	Planansatz ¹ des Haushaltsjahres	Fortgeschriebener Ansatz des Haushaltsjahres	Ist-Ergebnis des Haushaltsjahres	Vergleich Ansatz - Ist
		01 - 12 / 21	01 - 12 / 22	V,01-12,ÜA,B/22	01 - 12 / 22	(Spalte 4 ./. Spalte 3)
EUR						
		1	2	3	4	5
	+ anteilige privatrechtliche Leistungsentgelte	65,00	75,00	75,00	35,00	-40,00
	641100 - Mieten u. Pachten	65,00	75,00	75,00	35,00	-40,00
2	= anteilige Einzahlungen aus laufender Verwaltungstätigkeit	65,00	75,00	75,00	35,00	-40,00
	+ anteilige Auszahlungen für Sach- und Dienstleistungen	3.251,63	26.080,00	5.258,00	3.608,90	-1.649,10
	721100 - Unterhaltung der Grundstücke u. baulichen Anlagen	607,51	21.600,00	944,00	380,58	-563,42
	723100 - Mieten u. Pachten	83,86	200,00	200,00	85,86	-114,14
	724110 - Brennstoffe	1.180,85	1.500,00	1.634,00	1.633,32	-0,68
	724120 - Energie	742,97	1.300,00	1.300,00	1.092,80	-207,20
	724130 - Wasser, Abwasser	440,85	500,00	500,00	123,13	-376,87
	724150 - Reinigung, Müllabfuhr	7,86	80,00	80,00	15,72	-64,28
	724160 - Grundsteuer, Versicherung	168,77	250,00	250,00	186,05	-63,95
	725300 - Erwerb von Geräten, Ausstattungs- und Ausrüstungsgegenständen	0,00	50,00	50,00	0,00	-50,00
	725500 - Unterhaltung von Geräten, Ausstattungen und Ausrüstungsgegenständen	18,96	600,00	300,00	91,44	-208,56
	+ sonstige haushaltswirksame Auszahlungen aus laufender Verwaltungstätigkeit	6,83	10,00	10,00	6,83	-3,17
	744100 - Versicherungen	6,83	10,00	10,00	6,83	-3,17
4	= anteilige Auszahlungen aus laufender Verwaltungstätigkeit	3.258,46	26.090,00	5.268,00	3.615,73	-1.652,27
5	= anteiliger Zahlungsmittelsaldo aus laufender Verwaltungstätigkeit (Nummer 2 ./. Nummer 4)	-3.193,46	-26.015,00	-5.193,00	-3.580,73	1.612,27
6	anteilige Einzahlungen aus Investitionszuwendungen	0,00	18.340,00	18.340,00	0,00	-18.340,00
	681190 - ab 2016 Investzuwendung Land	0,00	18.340,00	18.340,00	0,00	-18.340,00
	= anteilige Einzahlungen für Investitionstätigkeit	0,00	18.340,00	18.340,00	0,00	-18.340,00
	+ anteilige Auszahlungen für den Erwerb von Grundstücken, Gebäuden und sonstigen unbeweglichen Vermögensgegenständen	0,00	0,00	3.000,00	0,00	-3.000,00
	782100 - Erwerb von unbeweglichen Vermögensgegenständen	0,00	0,00	3.000,00	0,00	-3.000,00
	+ anteilige Auszahlungen für Baumaßnahmen	0,00	22.930,00	22.930,00	0,00	-22.930,00
	785110 - Auszahlungen für Hochbaumaßnahmen	0,00	22.930,00	22.930,00	0,00	-22.930,00
	= anteilige Auszahlungen für Investitionstätigkeit	0,00	22.930,00	25.930,00	0,00	-25.930,00
	= anteiliger Zahlungsmittelsaldo aus Investitionstätigkeit (Nummer 6 ./. Nummer 7)	0,00	-4.590,00	-7.590,00	0,00	7.590,00

Produktklasse	1	Zentrale Verwaltung
Produktbereich	12	Sicherheit und Ordnung
Produktgruppe	12.6	Brandschutz
Produktuntergruppe	12.60	Feuerwehr - allgemein
Produkt	12.60.00	Feuerwehr - allgemein
Kostenstelle	12.60.00.03	Feuerwehrhaus Doberschau

Ein- und Auszahlungsarten		Ergebnis des Vorjahres	Planansatz ¹ des Haushaltsjahres	Fortgeschriebener Ansatz des Haushaltsjahres	Ist-Ergebnis des Haushaltsjahres	Vergleich Ansatz - Ist (Spalte 4 ./. Spalte 3)
		01 - 12 / 21	01 - 12 / 22	V,01-12,ÜA,B/22	01 - 12 / 22	
EUR						
		1	2	3	4	5
8	= anteilig veranschlagter Finanzierungsmittelüberschuss/-bedarf (Nummer 5 + Nummer 6 ./. Nummer 7)	-3.193,46	-30.605,00	-12.783,00	-3.580,73	9.202,27

Produktklasse	1	Zentrale Verwaltung
Produktbereich	12	Sicherheit und Ordnung
Produktgruppe	12.6	Brandschutz
Produktuntergruppe	12.60	Feuerwehr - allgemein
Produkt	12.60.00	Feuerwehr - allgemein
Kostenstelle	12.60.00.04	Feuerwehrhaus Dretschen

Ein- und Auszahlungsarten		Ergebnis des Vorjahres	Planansatz ¹ des Haushaltsjahres	Fortgeschriebener Ansatz des Haushaltsjahres	Ist-Ergebnis des Haushaltsjahres	Vergleich Ansatz - Ist
		01 - 12 / 21	01 - 12 / 22	V,01-12,ÜA,B/22	01 - 12 / 22	(Spalte 4 ./. Spalte 3)
EUR						
		1	2	3	4	5
	+ anteilige privatrechtliche Leistungsentgelte	0,00	75,00	75,00	35,00	-40,00
	641100 - Mieten u. Pachten	0,00	75,00	75,00	35,00	-40,00
2	= anteilige Einzahlungen aus laufender Verwaltungstätigkeit	0,00	75,00	75,00	35,00	-40,00
	+ anteilige Auszahlungen für Sach- und Dienstleistungen	3.464,82	16.150,00	6.966,16	3.464,38	-3.501,78
	721100 - Unterhaltung der Grundstücke u. baulichen Anlagen	182,67	11.800,00	1.800,00	241,26	-1.558,74
	723100 - Mieten u. Pachten	54,82	100,00	100,00	61,20	-38,80
	724110 - Brennstoffe	1.668,80	2.000,00	2.940,00	2.930,21	-9,79
	724120 - Energie	1.176,34	1.200,00	1.175,00	-217,01	-1.392,01
	724130 - Wasser, Abwasser	168,05	350,00	350,00	197,73	-152,27
	724150 - Reinigung, Müllabfuhr	5,74	50,00	50,00	5,74	-44,26
	724160 - Grundsteuer, Versicherung	182,39	200,00	201,16	201,16	0,00
	725300 - Erwerb von Geräten, Ausstattungs- und Ausrüstungsgegenständen	0,00	50,00	50,00	29,95	-20,05
	725500 - Unterhaltung von Geräten, Ausstattungen und Ausrüstungsgegenständen	26,01	400,00	300,00	14,14	-285,86
	+ sonstige haushaltswirksame Auszahlungen aus laufender Verwaltungstätigkeit	4,16	10,00	10,00	4,16	-5,84
	744100 - Versicherungen	4,16	10,00	10,00	4,16	-5,84
4	= anteilige Auszahlungen aus laufender Verwaltungstätigkeit	3.468,98	16.160,00	6.976,16	3.468,54	-3.507,62
5	= anteiliger Zahlungsmittelsaldo aus laufender Verwaltungstätigkeit (Nummer 2 ./. Nummer 4)	-3.468,98	-16.085,00	-6.901,16	-3.433,54	3.467,62
8	= anteilig veranschlagter Finanzierungsmittelüberschuss/-bedarf (Nummer 5 + Nummer 6 ./. Nummer 7)	-3.468,98	-16.085,00	-6.901,16	-3.433,54	3.467,62

Produktklasse	1	Zentrale Verwaltung
Produktbereich	12	Sicherheit und Ordnung
Produktgruppe	12.6	Brandschutz
Produktuntergruppe	12.60	Feuerwehr - allgemein
Produkt	12.60.00	Feuerwehr - allgemein
Kostenstelle	12.60.00.05	Feuerwehrhaus Gaußig

Ein- und Auszahlungsarten		Ergebnis des Vorjahres	Planansatz ¹ des Haushaltsjahres	Fortgeschriebener Ansatz des Haushaltsjahres	Ist-Ergebnis des Haushaltsjahres	Vergleich Ansatz - Ist
		01 - 12 / 21	01 - 12 / 22	V,01-12,ÜA,B/22	01 - 12 / 22	(Spalte 4 ./. Spalte 3)
EUR						
		1	2	3	4	5
	+ anteilige privatrechtliche Leistungsentgelte	0,00	100,00	100,00	35,00	-65,00
	641100 - Mieten u. Pachten	0,00	100,00	100,00	35,00	-65,00
2	= anteilige Einzahlungen aus laufender Verwaltungstätigkeit	0,00	100,00	100,00	35,00	-65,00
	+ anteilige Auszahlungen für Sach- und Dienstleistungen	4.187,46	14.233,00	8.608,84	5.908,04	-2.700,80
	721100 - Unterhaltung der Grundstücke u. baulichen Anlagen	1.079,47	10.300,00	3.800,00	1.656,43	-2.143,57
	723100 - Mieten u. Pachten	0,00	383,00	0,00	0,00	0,00
	724110 - Brennstoffe	2.405,57	2.000,00	3.560,00	3.552,18	-7,82
	724120 - Energie	155,42	350,00	350,00	191,30	-158,70
	724130 - Wasser, Abwasser	148,59	300,00	300,00	297,98	-2,02
	724150 - Reinigung, Müllabfuhr	20,07	100,00	100,00	12,89	-87,11
	724160 - Grundsteuer, Versicherung	178,86	250,00	248,84	197,26	-51,58
	725300 - Erwerb von Geräten, Ausstattungs- und Ausrüstungsgegenständen	0,00	50,00	50,00	0,00	-50,00
	725500 - Unterhaltung von Geräten, Ausstattungen und Ausrüstungsgegenständen	199,48	500,00	200,00	0,00	-200,00
	+ sonstige haushaltswirksame Auszahlungen aus laufender Verwaltungstätigkeit	0,00	10,00	10,00	0,00	-10,00
	744100 - Versicherungen	0,00	10,00	10,00	0,00	-10,00
4	= anteilige Auszahlungen aus laufender Verwaltungstätigkeit	4.187,46	14.243,00	8.618,84	5.908,04	-2.710,80
5	= anteiliger Zahlungsmittelsaldo aus laufender Verwaltungstätigkeit (Nummer 2 ./. Nummer 4)	-4.187,46	-14.143,00	-8.518,84	-5.873,04	2.645,80
8	= anteilig veranschlagter Finanzierungsmittelüberschuss/-bedarf (Nummer 5 + Nummer 6 ./. Nummer 7)	-4.187,46	-14.143,00	-8.518,84	-5.873,04	2.645,80

Produktklasse **1** Zentrale Verwaltung
 Produktbereich **12** Sicherheit und Ordnung
 Produktgruppe **12.6** Brandschutz
 Produktuntergruppe **12.60** Feuerwehr - allgemein
 Produkt **12.60.00** Feuerwehr - allgemein
 Kostenstelle **12.60.00.06** Feuerwehrhaus Gnaschwitz

Ein- und Auszahlungsarten		Ergebnis des Vorjahres	Planansatz ¹ des Haushaltsjahres	Fortgeschriebener Ansatz des Haushaltsjahres	Ist-Ergebnis des Haushaltsjahres	Vergleich Ansatz - Ist
		01 - 12 / 21	01 - 12 / 22	V,01-12,ÜA,B/22	01 - 12 / 22	(Spalte 4 ./. Spalte 3)
EUR						
		1	2	3	4	5
	+ anteilige privatrechtliche Leistungsentgelte	0,00	50,00	50,00	30,00	-20,00
	641100 - Mieten u. Pachten	0,00	50,00	50,00	30,00	-20,00
2	= anteilige Einzahlungen aus laufender Verwaltungstätigkeit	0,00	50,00	50,00	30,00	-20,00
	+ anteilige Auszahlungen für Sach- und Dienstleistungen	2.792,68	5.480,00	9.149,00	3.250,58	-5.898,42
	721100 - Unterhaltung der Grundstücke u. baulichen Anlagen	407,07	1.800,00	5.525,00	310,86	-5.214,14
	724110 - Brennstoffe	746,41	1.200,00	1.494,00	1.605,54	111,54
	724120 - Energie	739,64	1.000,00	1.000,00	646,21	-353,79
	724130 - Wasser, Abwasser	121,31	250,00	250,00	217,21	-32,79
	724150 - Reinigung, Müllabfuhr	0,00	80,00	80,00	0,00	-80,00
	724160 - Grundsteuer, Versicherung	313,87	400,00	400,00	347,15	-52,85
	725300 - Erwerb von Geräten, Ausstattungs- und Ausrüstungsgegenständen	437,92	50,00	0,00	0,00	0,00
	725500 - Unterhaltung von Geräten, Ausstattungen und Ausrüstungsgegenständen	26,46	700,00	400,00	123,61	-276,39
	+ sonstige haushaltswirksame Auszahlungen aus laufender Verwaltungstätigkeit	0,00	10,00	10,00	0,00	-10,00
	744100 - Versicherungen	0,00	10,00	10,00	0,00	-10,00
4	= anteilige Auszahlungen aus laufender Verwaltungstätigkeit	2.792,68	5.490,00	9.159,00	3.250,58	-5.908,42
5	= anteiliger Zahlungsmittelsaldo aus laufender Verwaltungstätigkeit (Nummer 2 ./. Nummer 4)	-2.792,68	-5.440,00	-9.109,00	-3.220,58	5.888,42
8	= anteilig veranschlagter Finanzierungsmittelüberschuss/-bedarf (Nummer 5 + Nummer 6 ./. Nummer 7)	-2.792,68	-5.440,00	-9.109,00	-3.220,58	5.888,42

Produktklasse	1	Zentrale Verwaltung
Produktbereich	12	Sicherheit und Ordnung
Produktgruppe	12.6	Brandschutz
Produktuntergruppe	12.60	Feuerwehr - allgemein
Produkt	12.60.00	Feuerwehr - allgemein
Kostenstelle	12.60.00.07	Feuerwehrhaus Naundorf

Ein- und Auszahlungsarten		Ergebnis des Vorjahres	Planansatz ¹ des Haushaltsjahres	Fortgeschriebener Ansatz des Haushaltsjahres	Ist-Ergebnis des Haushaltsjahres	Vergleich Ansatz - Ist
		01 - 12 / 21	01 - 12 / 22	V,01-12,ÜA,B/22	01 - 12 / 22	(Spalte 4 ./. Spalte 3)
EUR						
		1	2	3	4	5
	+ anteilige privatrechtliche Leistungsentgelte	265,00	200,00	200,00	35,00	-165,00
	641100 - Mieten u. Pachten	265,00	200,00	200,00	35,00	-165,00
2	= anteilige Einzahlungen aus laufender Verwaltungstätigkeit	265,00	200,00	200,00	35,00	-165,00
	+ anteilige Auszahlungen für Sach- und Dienstleistungen	3.774,63	7.000,00	19.251,00	6.332,92	-12.918,08
	721100 - Unterhaltung der Grundstücke u. baulichen Anlagen	872,81	2.100,00	13.558,34	1.528,83	-12.029,51
	724110 - Brennstoffe	2.325,13	2.300,00	3.471,00	3.470,05	-0,95
	724120 - Energie	177,01	800,00	800,00	553,57	-246,43
	724130 - Wasser, Abwasser	96,15	500,00	500,00	125,85	-374,15
	724150 - Reinigung, Müllabfuhr	0,00	50,00	150,00	91,25	-58,75
	724160 - Grundsteuer, Versicherung	303,53	400,00	400,00	335,66	-64,34
	725300 - Erwerb von Geräten, Ausstattungs- und Ausrüstungsgegenständen	0,00	50,00	50,00	0,00	-50,00
	725500 - Unterhaltung von Geräten, Ausstattungen und Ausrüstungsgegenständen	0,00	800,00	321,66	227,71	-93,95
	+ sonstige haushaltswirksame Auszahlungen aus laufender Verwaltungstätigkeit	0,00	10,00	10,00	0,00	-10,00
	744100 - Versicherungen	0,00	10,00	10,00	0,00	-10,00
4	= anteilige Auszahlungen aus laufender Verwaltungstätigkeit	3.774,63	7.010,00	19.261,00	6.332,92	-12.928,08
5	= anteiliger Zahlungsmittelsaldo aus laufender Verwaltungstätigkeit (Nummer 2 ./. Nummer 4)	-3.509,63	-6.810,00	-19.061,00	-6.297,92	12.763,08
8	= anteilig veranschlagter Finanzierungsmittelüberschuss/-bedarf (Nummer 5 + Nummer 6 ./. Nummer 7)	-3.509,63	-6.810,00	-19.061,00	-6.297,92	12.763,08

Produktklasse	2	Schule und Kultur
Produktbereich	27	Kultur und Wissenschaft
Produktgruppe	27.2	Bibliotheken
Produktuntergruppe	27.20	Büchereien
Produkt	27.20.00	Büchereien
Kostenstelle	27.20.00.01	Büchereien

Ein- und Auszahlungsarten		Ergebnis des Vorjahres	Planansatz ¹ des Haushaltsjahres	Fortgeschriebener Ansatz des Haushaltsjahres	Ist-Ergebnis des Haushaltsjahres	Vergleich Ansatz - Ist
		01 - 12 / 21	01 - 12 / 22	V,01-12,ÜA,B/22	01 - 12 / 22	(Spalte 4 ./. Spalte 3)
EUR						
		1	2	3	4	5
	+ anteilige privatrechtliche Leistungsentgelte	22,00	0,00	0,00	16,00	16,00
	646100 - Sonstige Privat-rechtliche Leistungsentgelte	22,00	0,00	0,00	16,00	16,00
2	= anteilige Einzahlungen aus laufender Verwaltungstätigkeit	22,00	0,00	0,00	16,00	16,00
3	anteilige Personalauszahlungen	7.475,68	8.070,00	8.353,00	8.345,95	-7,05
	701900 - für sonstige Beschäftigte	5.737,38	6.160,00	6.415,00	6.408,15	-6,85
	702900 - für sonstige Beschäftigte	85,74	95,00	99,00	98,92	-0,08
	703900 - für sonstige Beschäftigte	1.652,56	1.815,00	1.839,00	1.838,88	-0,12
	+ anteilige Auszahlungen für Sach- und Dienstleistungen	424,31	640,00	640,00	267,85	-372,15
	723100 - Mieten u. Pachten	0,00	240,00	240,00	0,00	-240,00
	724150 - Reinigung, Müllabfuhr	0,00	50,00	50,00	0,00	-50,00
	724160 - Grundsteuer, Versicherung	244,40	300,00	300,00	267,85	-32,15
	725300 - Erwerb von Geräten, Ausstattungs- und Ausrüstungsgegenständen	0,00	50,00	50,00	0,00	-50,00
	727160 - Buchanschaffungen	179,91	0,00	0,00	0,00	0,00
	+ sonstige haushaltswirksame Auszahlungen aus laufender Verwaltungstätigkeit	165,65	250,00	250,00	155,91	-94,09
	743100 - Geschäftsauszahlungen Bürobedarf	79,25	100,00	100,00	79,11	-20,89
	743140 - Geschäftsauszahlungen Dienstreisen	86,40	150,00	150,00	76,80	-73,20
4	= anteilige Auszahlungen aus laufender Verwaltungstätigkeit	8.065,64	8.960,00	9.243,00	8.769,71	-473,29
5	= anteiliger Zahlungsmittelsaldo aus laufender Verwaltungstätigkeit (Nummer 2 ./. Nummer 4)	-8.043,64	-8.960,00	-9.243,00	-8.753,71	489,29
8	= anteilig veranschlagter Finanzierungsmittelüberschuss/-bedarf (Nummer 5 + Nummer 6 ./. Nummer 7)	-8.043,64	-8.960,00	-9.243,00	-8.753,71	489,29

Produktklasse **2** Schule und Kultur
 Produktbereich **28** Kultur und Wissenschaft
 Produktgruppe **28.1** Heimat- und sonstige Kulturpflege
 Produktuntergruppe **28.10** Heimat- und sonstige Kulturpflege
 Produkt **28.10.00** Heimat- und sonstige Kulturpflege
 Kostenstelle **28.10.00.01** Förderung von Vereinen und Kulturpflege

Ein- und Auszahlungsarten	Ergebnis des Vorjahres	Planansatz ¹ des Haushaltsjahres	Fortgeschriebener Ansatz des Haushaltsjahres	Ist-Ergebnis des Haushaltsjahres	Vergleich Ansatz - Ist
	01 - 12 / 21	01 - 12 / 22	V,01-12,ÜA,B/22	01 - 12 / 22	(Spalte 4 ./. Spalte 3)
	EUR				
	1	2	3	4	5
+ anteilige Zuweisungen und Umlagen für laufende Verwaltungstätigkeit	9.022,35	18.050,00	18.050,00	5.000,00	-13.050,00
614100 - Zuweisungen u. Zuschüsse für laufende Zwecke Land	7.522,35	5.000,00	5.000,00	5.000,00	0,00
614200 - Zuweisungen u. Zuschüsse für laufende Zwecke Gemeinden/Verbände	1.500,00	0,00	0,00	0,00	0,00
614800 - Zuweisungen u. Zuschüsse für laufende Zwecke Übrige Bereich	0,00	13.050,00	13.050,00	0,00	-13.050,00
2 = anteilige Einzahlungen aus laufender Verwaltungstätigkeit	9.022,35	18.050,00	18.050,00	5.000,00	-13.050,00
+ anteilige Auszahlungen für Sach- und Dienstleistungen	9.072,13	28.950,00	30.900,85	25.071,95	-5.828,90
723100 - Mieten u. Pachten	600,00	0,00	600,00	600,00	0,00
724120 - Energie	85,08	350,00	350,00	131,54	-218,46
724160 - Grundsteuer, Versicherung	0,00	1.000,00	1.000,00	0,00	-1.000,00
725100 - Haltung von Fahrzeugen	52,00	0,00	52,00	52,00	0,00
725300 - Erwerb von Geräten, Ausstattungs- und Ausrüstungsgegenständen	764,12	22.600,00	23.078,00	18.424,64	-4.653,36
725500 - Unterhaltung von Geräten, Ausstattungen und Ausrüstungsgegenständen	0,00	0,00	320,00	319,92	-0,08
727101 - Besondere Verwaltungs- und Betriebsauszahlungen mit Spenden	0,00	0,00	90,00	0,00	-90,00
727102 - Verwendung Förderung sorbische Sprache	7.570,93	5.000,00	5.410,85	5.543,85	133,00
+ anteilige Transferauszahlungen aus laufender Verwaltungstätigkeit	1.125,00	1.500,00	1.650,00	1.400,00	-250,00
731800 - Zuweisungen u. Zuschüsse für laufende Zwecke Übrige Bereich	1.125,00	1.500,00	1.650,00	1.400,00	-250,00
4 = anteilige Auszahlungen aus laufender Verwaltungstätigkeit	10.197,13	30.450,00	32.550,85	26.471,95	-6.078,90
5 = anteiliger Zahlungsmittelsaldo aus laufender Verwaltungstätigkeit (Nummer 2 ./. Nummer 4)	-1.174,78	-12.400,00	-14.500,85	-21.471,95	-6.971,10
6 anteilige Einzahlungen aus Investitionszuwendungen	0,00	7.950,00	7.950,00	0,00	-7.950,00
681800 - Investszuwendung übriger Bereich	0,00	7.950,00	7.950,00	0,00	-7.950,00
= anteilige Einzahlungen für Investitionstätigkeit	0,00	7.950,00	7.950,00	0,00	-7.950,00
+ anteilige Auszahlungen für den Erwerb von übrigem Sachanlagevermögen	0,00	13.250,00	14.250,00	14.153,61	-96,39
783200 - Erwerb von zu aktivierenden beweglichen Vermögensgegenständen	0,00	13.250,00	14.250,00	14.153,61	-96,39
= anteilige Auszahlungen für Investitionstätigkeit	0,00	13.250,00	14.250,00	14.153,61	-96,39
= anteiliger Zahlungsmittelsaldo aus Investitionstätigkeit (Nummer 6 ./. Nummer 7)	0,00	-5.300,00	-6.300,00	-14.153,61	-7.853,61
8 = anteilig veranschlagter Finanzierungsmittelüberschuss/-bedarf (Nummer 5 + Nummer 6 ./. Nummer 7)	-1.174,78	-17.700,00	-20.800,85	-35.625,56	-14.824,71

Produktklasse	3	Soziales und Jugend
Produktbereich	31	MAE-Maßnahmen
Produktgruppe	31.2	MAE-Maßnahmen
Produktuntergruppe	31.22	MAE-Maßnahmen
Produkt	31.22.00	MAE-Maßnahmen
Kostenstelle	31.22.00.01	MAE-Maßnahmen

Ein- und Auszahlungsarten		Ergebnis des Vorjahres	Planansatz ¹ des Haushaltsjahres	Fortgeschriebener Ansatz des Haushaltsjahres	Ist-Ergebnis des Haushaltsjahres	Vergleich Ansatz - Ist
		01 - 12 / 21	01 - 12 / 22	V,01-12,ÜA,B/22	01 - 12 / 22	(Spalte 4 ./. Spalte 3)
EUR						
		1	2	3	4	5
	+ anteilige Zuweisungen und Umlagen für laufende Verwaltungstätigkeit	2.127,00	2.800,00	2.800,00	0,00	-2.800,00
	614200 - Zuweisungen u. Zuschüsse für laufende Zwecke Gemeinden/Verbände	2.127,00	2.800,00	2.800,00	0,00	-2.800,00
	+ anteilige Kostenerstattungen und Kostenumlagen	900,00	900,00	900,00	0,00	-900,00
	648200 - Einzahlungen aus Kostenerstattungen u. Kostenumlagen Gemeinden/Verbände	900,00	900,00	900,00	0,00	-900,00
2	= anteilige Einzahlungen aus laufender Verwaltungstätigkeit	3.027,00	3.700,00	3.700,00	0,00	-3.700,00
	+ anteilige Auszahlungen für Sach- und Dienstleistungen	97,21	657,00	657,00	0,00	-657,00
	725500 - Unterhaltung von Geräten, Ausstattungen und Ausrüstungsgegenständen	0,00	547,00	547,00	0,00	-547,00
	726120 - Dienstkleidung	97,21	110,00	110,00	0,00	-110,00
	+ anteilige Transferauszahlungen aus laufender Verwaltungstätigkeit	2.127,00	2.800,00	2.800,00	0,00	-2.800,00
	733990 - ab 2020 Sonstige soziale Leistungen	2.127,00	2.800,00	2.800,00	0,00	-2.800,00
	+ sonstige haushaltswirksame Auszahlungen aus laufender Verwaltungstätigkeit	30,00	0,00	0,00	0,00	0,00
	743100 - Geschäftsauszahlungen Bürobedarf	30,00	0,00	0,00	0,00	0,00
4	= anteilige Auszahlungen aus laufender Verwaltungstätigkeit	2.254,21	3.457,00	3.457,00	0,00	-3.457,00
5	= anteiliger Zahlungsmittelsaldo aus laufender Verwaltungstätigkeit (Nummer 2 ./. Nummer 4)	772,79	243,00	243,00	0,00	-243,00
8	= anteilig veranschlagter Finanzierungsmittelüberschuss/-bedarf (Nummer 5 + Nummer 6 ./. Nummer 7)	772,79	243,00	243,00	0,00	-243,00

Produktklasse	3	Soziales und Jugend
Produktbereich	36	Kinder-, Jugend- und Familienhilfe (SGB VIII)
Produktgruppe	36.5	Tageseinrichtungen für Kinder
Produktuntergruppe	36.50	Tageseinrichtungen für Kinder
Produkt	36.50.00	Tageseinrichtungen für Kinder
Kostenstelle	36.50.00.01	Kindertagesstätte Gaußig

Ein- und Auszahlungsarten		Ergebnis des Vorjahres	Planansatz ¹ des Haushaltsjahres	Fortgeschriebener Ansatz des Haushaltsjahres	Ist-Ergebnis des Haushaltsjahres	Vergleich Ansatz - Ist
		01 - 12 / 21	01 - 12 / 22	V,01-12,ÜA,B/22	01 - 12 / 22	(Spalte 4 .J. Spalte 3)
EUR						
		1	2	3	4	5
+ anteilige Zuweisungen und Umlagen für laufende Verwaltungstätigkeit		327.483,11	303.184,00	303.379,00	303.378,71	-0,29
614100 - Zuweisungen u. Zuschüsse für laufende Zwecke Land		327.030,11	303.184,00	303.184,00	303.183,71	-0,29
614701 - Spenden Private Unternehmen		453,00	0,00	195,00	195,00	0,00
+ anteilige öffentlich-rechtliche Leistungsentgelte, ausgenommen Investitionsbeiträge		168.203,41	205.200,00	205.200,00	207.537,46	2.337,46
632100 - Benutzungsgebühren u. ähnliche Entgelte		168.203,41	205.200,00	205.200,00	207.537,46	2.337,46
+ anteilige privatrechtliche Leistungsentgelte		8.736,36	11.300,00	14.831,61	5.830,63	-9.000,98
642110 - Einzahlung Essen- und Getränkegeld		7.563,16	10.500,00	13.977,61	4.712,23	-9.265,38
646100 - Sonstige Privat-rechtliche Leistungsentgelte		1.173,20	800,00	854,00	1.118,40	264,40
+ anteilige Kostenerstattungen und Kostenumlagen		61.504,17	50.500,00	50.500,00	63.959,77	13.459,77
648200 - Einzahlungen aus Kostenerstattungen u. Kostenumlagen Gemeinden/Verbände		61.504,17	50.500,00	50.500,00	63.959,77	13.459,77
2	= anteilige Einzahlungen aus laufender Verwaltungstätigkeit	565.927,05	570.184,00	573.910,61	580.706,57	6.795,96
3	anteilige Personalauszahlungen	713.381,73	1.020.320,00	769.018,00	768.431,98	-586,02
701200 - für tariflich Beschäftigte		575.350,17	799.355,00	620.044,00	620.009,22	-34,78
701900 - für sonstige Beschäftigte		0,00	0,00	309,00	0,00	-309,00
702200 - für tariflich Beschäftigte		21.351,73	30.990,00	24.690,00	24.674,01	-15,99
703200 - für tariflich Beschäftigte		115.883,25	188.325,00	120.875,00	120.666,61	-208,39
704100 - Beihilfen u. Unterstützungsleistungen für Beschäftigte		796,58	1.650,00	3.100,00	3.082,14	-17,86
+ anteilige Auszahlungen für Sach- und Dienstleistungen		47.680,49	66.610,00	68.635,73	38.433,61	-30.202,12
721100 - Unterhaltung der Grundstücke u. baulichen Anlagen		2.120,14	12.550,00	11.121,01	5.250,28	-5.870,73
723100 - Mieten u. Pachten		26,40	160,00	160,00	0,00	-160,00
724110 - Brennstoffe		769,72	5.000,00	0,00	0,00	0,00
724120 - Energie		14.621,91	12.000,00	12.000,00	6.183,99	-5.816,01
724130 - Wasser, Abwasser		1.881,07	2.500,00	2.500,00	1.899,63	-600,37
724150 - Reinigung, Müllabfuhr		5.350,66	7.000,00	7.800,00	6.511,27	-1.288,73
724160 - Grundsteuer, Versicherung		689,75	800,00	800,00	754,64	-45,36
725300 - Erwerb von Geräten, Ausstattungs- und Ausrüstungsgegenständen		8.963,66	4.500,00	7.841,07	3.727,66	-4.113,41
725500 - Unterhaltung von Geräten, Ausstattungen und Ausrüstungsgegenständen		1.083,24	2.000,00	2.050,00	875,99	-1.174,01

Produktklasse	3	Soziales und Jugend
Produktbereich	36	Kinder-, Jugend- und Familienhilfe (SGB VIII)
Produktgruppe	36.5	Tageseinrichtungen für Kinder
Produktuntergruppe	36.50	Tageseinrichtungen für Kinder
Produkt	36.50.00	Tageseinrichtungen für Kinder
Kostenstelle	36.50.00.01	Kindertagesstätte Gaußig

Ein- und Auszahlungsarten		Ergebnis des Vorjahres	Planansatz ¹ des Haushaltsjahres	Fortgeschriebener Ansatz des Haushaltsjahres	Ist-Ergebnis des Haushaltsjahres	Vergleich Ansatz - Ist
		01 - 12 / 21	01 - 12 / 22	V,01-12,ÜA,B/22	01 - 12 / 22	(Spalte 4 ./. Spalte 3)
EUR						
		1	2	3	4	5
	726110 - Aus- und Fortbildung	1.569,11	3.800,00	2.075,00	1.022,86	-1.052,14
	727100 - Besondere Verwaltungs- u. Betriebsauszahlungen sonstige	3.234,45	5.000,00	5.000,00	3.376,03	-1.623,97
	727101 - Besondere Verwaltungs- und Betriebsauszahlungen mit Spenden	751,63	0,00	981,54	786,54	-195,00
	727110 - Auszahlung Essen- und Getränkegeld	6.124,22	10.500,00	15.114,10	7.123,50	-7.990,60
	729120 - Fotoarbeiten	494,53	800,00	1.193,01	921,22	-271,79
	+ sonstige haushaltswirksame Auszahlungen aus laufender Verwaltungstätigkeit	4.616,86	2.625,00	3.710,00	3.096,29	-613,71
	742300 - Datenverarbeitung	1.074,73	100,00	100,00	99,95	-0,05
	742920 - Mitgliedsbeiträge	60,00	80,00	80,00	60,00	-20,00
	743100 - Geschäftsauszahlungen Bürobedarf	544,54	600,00	878,60	788,48	-90,12
	743110 - Geschäftsauszahlungen Fachliteratur	529,95	700,00	886,40	839,60	-46,80
	743120 - Geschäftsauszahlungen Post- und Fernmeldegebühren	702,51	750,00	750,00	564,18	-185,82
	743150 - Geschäftsauszahlungen Sachverst.kosten	1.576,58	100,00	720,00	716,97	-3,03
	744100 - Versicherungen	11,55	250,00	250,00	14,11	-235,89
	745800 - Erstattungen für Auszahlungen von Dritten a. lfd. Verwaltungstätigkeit Übrige Bereich	117,00	45,00	45,00	13,00	-32,00
4	= anteilige Auszahlungen aus laufender Verwaltungstätigkeit	765.679,08	1.089.555,00	841.363,73	809.961,88	-31.401,85
5	= anteiliger Zahlungsmittelsaldo aus laufender Verwaltungstätigkeit (Nummer 2 ./. Nummer 4)	-199.752,03	-519.371,00	-267.453,12	-229.255,31	38.197,81
	+ anteilige Auszahlungen für Baumaßnahmen	0,00	10.000,00	10.000,00	0,00	-10.000,00
	785110 - Auszahlungen für Hochbaumaßnahmen	0,00	10.000,00	10.000,00	0,00	-10.000,00
	+ anteilige Auszahlungen für den Erwerb von übrigem Sachanlagevermögen	0,00	24.600,00	31.430,00	0,00	-31.430,00
	783200 - Erwerb von zu aktivierenden beweglichen Vermögensgegenständen	0,00	24.600,00	31.430,00	0,00	-31.430,00
	= anteilige Auszahlungen für Investitionstätigkeit	0,00	34.600,00	41.430,00	0,00	-41.430,00
	= anteiliger Zahlungsmittelsaldo aus Investitionstätigkeit (Nummer 6 ./. Nummer 7)	0,00	-34.600,00	-41.430,00	0,00	41.430,00
8	= anteilig veranschlagter Finanzierungsmittelüberschuss/-bedarf (Nummer 5 + Nummer 6 ./. Nummer 7)	-199.752,03	-553.971,00	-308.883,12	-229.255,31	79.627,81

Produktklasse	3	Soziales und Jugend
Produktbereich	36	Kinder-, Jugend- und Familienhilfe (SGB VIII)
Produktgruppe	36.5	Tageseinrichtungen für Kinder
Produktuntergruppe	36.50	Tageseinrichtungen für Kinder
Produkt	36.50.00	Tageseinrichtungen für Kinder
Kostenstelle	36.50.00.02	Kindertagesstätte Doberschau

Ein- und Auszahlungsarten	Ergebnis des Vorjahres	Planansatz ¹ des Haushaltsjahres	Fortgeschriebener Ansatz des Haushaltsjahres	Ist-Ergebnis des Haushaltsjahres	Vergleich Ansatz - Ist
	01 - 12 / 21	01 - 12 / 22	V,01-12,ÜA,B/22	01 - 12 / 22	(Spalte 4 ./. Spalte 3)
	EUR				
	1	2	3	4	5
+ anteilige Zuweisungen und Umlagen für laufende Verwaltungstätigkeit	334.145,61	297.747,00	297.747,00	297.747,48	0,48
614100 - Zuweisungen u. Zuschüsse für laufende Zwecke Land	334.145,61	297.747,00	297.747,00	297.747,48	0,48
+ anteilige privatrechtliche Leistungsentgelte	40.223,38	39.900,00	39.900,00	38.274,58	-1.625,42
641100 - Mieten u. Pachten	40.223,38	39.900,00	39.900,00	10.974,58	-28.925,42
641110 - Betriebskosten Vorauszahlungen Miete	0,00	0,00	0,00	27.300,00	27.300,00
+ anteilige Kostenerstattungen und Kostenumlagen	66.456,20	37.000,00	37.000,00	55.212,09	18.212,09
648200 - Einzahlungen aus Kostenerstattungen u. Kostenumlagen Gemeinden/Verbände	66.456,20	37.000,00	37.000,00	55.212,09	18.212,09
2 = anteilige Einzahlungen aus laufender Verwaltungstätigkeit	440.825,19	374.647,00	374.647,00	391.234,15	16.587,15
+ anteilige Auszahlungen für Sach- und Dienstleistungen	24.786,49	39.150,00	93.611,00	37.418,51	-56.192,49
721100 - Unterhaltung der Grundstücke u. baulichen Anlagen	4.215,19	12.650,00	62.950,00	10.944,89	-52.005,11
724110 - Brennstoffe	11.273,02	13.500,00	17.661,00	16.450,20	-1.210,80
724120 - Energie	5.516,74	7.000,00	7.000,00	5.430,54	-1.569,46
724130 - Wasser, Abwasser	2.063,55	3.500,00	3.500,00	2.726,96	-773,04
724160 - Grundsteuer, Versicherung	1.229,75	1.400,00	1.400,00	1.365,33	-34,67
725300 - Erwerb von Geräten, Ausstattungs- und Ausrüstungsgegenständen	227,41	0,00	0,00	0,00	0,00
725500 - Unterhaltung von Geräten, Ausstattungen und Ausrüstungsgegenständen	260,83	1.100,00	1.100,00	500,59	-599,41
+ anteilige Transferauszahlungen aus laufender Verwaltungstätigkeit	920.235,70	939.000,00	981.780,00	979.908,84	-1.871,16
731200 - Zuweisungen u. Zuschüsse für laufende Zwecke Gemeinden/Verbände	195.016,31	175.000,00	217.780,00	218.979,39	1.199,39
731800 - Zuweisungen u. Zuschüsse für laufende Zwecke Übrige Bereich	725.219,39	764.000,00	764.000,00	760.929,45	-3.070,55
+ sonstige haushaltswirksame Auszahlungen aus laufender Verwaltungstätigkeit	113,05	0,00	0,00	0,00	0,00
743150 - Geschäftsauszahlungen Sachverst.kosten	113,05	0,00	0,00	0,00	0,00
4 = anteilige Auszahlungen aus laufender Verwaltungstätigkeit	945.135,24	978.150,00	1.075.391,00	1.017.327,35	-58.063,65
5 = anteiliger Zahlungsmittelsaldo aus laufender Verwaltungstätigkeit (Nummer 2 ./. Nummer 4)	-504.310,05	-603.503,00	-700.744,00	-626.093,20	74.650,80
8 = anteilig veranschlagter Finanzierungsmittelüberschuss/-bedarf (Nummer 5 + Nummer 6 ./. Nummer 7)	-504.310,05	-603.503,00	-700.744,00	-626.093,20	74.650,80

Produktklasse	3	Soziales und Jugend
Produktbereich	36	Kinder-, Jugend- und Familienhilfe (SGB VIII)
Produktgruppe	36.5	Tageseinrichtungen für Kinder
Produktuntergruppe	36.50	Tageseinrichtungen für Kinder
Produkt	36.50.00	Tageseinrichtungen für Kinder
Kostenstelle	36.50.00.03	Ev. Schulhort Gaußig

Ein- und Auszahlungsarten		Ergebnis des Vorjahres	Planansatz ¹ des Haushaltsjahres	Fortgeschriebener Ansatz des Haushaltsjahres	Ist-Ergebnis des Haushaltsjahres	Vergleich Ansatz - Ist
		01 - 12 / 21	01 - 12 / 22	V,01-12,ÜA,B/22	01 - 12 / 22	(Spalte 4 ./. Spalte 3)
EUR						
		1	2	3	4	5
	+ anteilige Zuweisungen und Umlagen für laufende Verwaltungstätigkeit	346.671,90	345.793,00	345.793,00	348.829,82	3.036,82
	614100 - Zuweisungen u. Zuschüsse für laufende Zwecke Land	346.671,90	345.793,00	345.793,00	348.829,82	3.036,82
	+ anteilige Kostenerstattungen und Kostenumlagen	99.035,86	41.400,00	41.400,00	107.270,74	65.870,74
	648200 - Einzahlungen aus Kostenerstattungen u. Kostenumlagen Gemeinden/Verbände	99.035,86	41.400,00	41.400,00	107.270,74	65.870,74
2	= anteilige Einzahlungen aus laufender Verwaltungstätigkeit	445.707,76	387.193,00	387.193,00	456.100,56	68.907,56
	+ anteilige Transferauszahlungen aus laufender Verwaltungstätigkeit	442.161,43	435.550,00	440.535,75	415.331,46	-25.204,29
	731800 - Zuweisungen u. Zuschüsse für laufende Zwecke Übrige Bereich	442.161,43	435.550,00	440.535,75	415.331,46	-25.204,29
4	= anteilige Auszahlungen aus laufender Verwaltungstätigkeit	442.161,43	435.550,00	440.535,75	415.331,46	-25.204,29
5	= anteiliger Zahlungsmittelsaldo aus laufender Verwaltungstätigkeit (Nummer 2 ./. Nummer 4)	3.546,33	-48.357,00	-53.342,75	40.769,10	94.111,85
8	= anteilig veranschlagter Finanzierungsmittelüberschuss/-bedarf (Nummer 5 + Nummer 6 ./. Nummer 7)	3.546,33	-48.357,00	-53.342,75	40.769,10	94.111,85

Produktklasse	3	Soziales und Jugend
Produktbereich	36	Kinder-, Jugend- und Familienhilfe (SGB VIII)
Produktgruppe	36.5	Tageseinrichtungen für Kinder
Produktuntergruppe	36.50	Tageseinrichtungen für Kinder
Produkt	36.50.00	Tageseinrichtungen für Kinder
Kostenstelle	36.50.00.04	Tagespflege Groß

Ein- und Auszahlungsarten	Ergebnis des Vorjahres	Planansatz ¹ des Haushaltsjahres	Fortgeschriebener Ansatz des Haushaltsjahres	Ist-Ergebnis des Haushaltsjahres	Vergleich Ansatz - Ist
	01 - 12 / 21	01 - 12 / 22	V,01-12,ÜA,B/22	01 - 12 / 22	(Spalte 4 ./. Spalte 3)
	EUR				
	1	2	3	4	5
+ anteilige Zuweisungen und Umlagen für laufende Verwaltungstätigkeit	10.359,00	6.914,00	6.914,00	6.914,00	0,00
614100 - Zuweisungen u. Zuschüsse für laufende Zwecke Land	10.359,00	6.914,00	6.914,00	6.914,00	0,00
+ anteilige öffentlich-rechtliche Leistungsentgelte, ausgenommen Investitionsbeiträge	7.551,05	0,00	0,00	103,45	103,45
632100 - Benutzungsgebühren u. ähnliche Entgelte	7.551,05	0,00	0,00	103,45	103,45
+ anteilige Kostenerstattungen und Kostenumlagen	1.650,00	0,00	0,00	0,00	0,00
648200 - Einzahlungen aus Kostenerstattungen u. Kostenumlagen Gemeinden/Verbände	1.650,00	0,00	0,00	0,00	0,00
2 = anteilige Einzahlungen aus laufender Verwaltungstätigkeit	19.560,05	6.914,00	6.914,00	7.017,45	103,45
+ anteilige Transferauszahlungen aus laufender Verwaltungstätigkeit	15.191,23	0,00	0,00	541,32	541,32
731800 - Zuweisungen u. Zuschüsse für laufende Zwecke Übrige Bereich	15.191,23	0,00	0,00	541,32	541,32
4 = anteilige Auszahlungen aus laufender Verwaltungstätigkeit	15.191,23	0,00	0,00	541,32	541,32
5 = anteiliger Zahlungsmittelsaldo aus laufender Verwaltungstätigkeit (Nummer 2 ./. Nummer 4)	4.368,82	6.914,00	6.914,00	6.476,13	-437,87
8 = anteilig veranschlagter Finanzierungsmittelüberschuss/-bedarf (Nummer 5 + Nummer 6 ./. Nummer 7)	4.368,82	6.914,00	6.914,00	6.476,13	-437,87

Produktklasse	3	Soziales und Jugend
Produktbereich	36	Kinder-, Jugend- und Familienhilfe (SGB VIII)
Produktgruppe	36.5	Tageseinrichtungen für Kinder
Produktuntergruppe	36.50	Tageseinrichtungen für Kinder
Produkt	36.50.00	Tageseinrichtungen für Kinder
Kostenstelle	36.50.00.05	Tagespflege Jockusch

Ein- und Auszahlungsarten		Ergebnis des Vorjahres	Planansatz ¹ des Haushaltsjahres	Fortgeschriebener Ansatz des Haushaltsjahres	Ist-Ergebnis des Haushaltsjahres	Vergleich Ansatz - Ist
		01 - 12 / 21	01 - 12 / 22	V,01-12,ÜA,B/22	01 - 12 / 22	(Spalte 4 ./. Spalte 3)
EUR						
		1	2	3	4	5
	+ anteilige privatrechtliche Leistungsentgelte	-197,49	0,00	0,00	0,00	0,00
	641100 - Mieten u. Pachten	312,51	0,00	0,00	0,00	0,00
	641110 - Betriebskosten Vorauszahlungen Miete	-510,00	0,00	0,00	0,00	0,00
2	= anteilige Einzahlungen aus laufender Verwaltungstätigkeit	-197,49	0,00	0,00	0,00	0,00
	+ anteilige Auszahlungen für Sach- und Dienstleistungen	-267,28	0,00	0,00	0,00	0,00
	724110 - Brennstoffe	-84,11	0,00	0,00	0,00	0,00
	724120 - Energie	-147,83	0,00	0,00	0,00	0,00
	724130 - Wasser, Abwasser	-35,34	0,00	0,00	0,00	0,00
	+ sonstige haushaltswirksame Auszahlungen aus laufender Verwaltungstätigkeit	-0,16	0,00	0,00	0,00	0,00
	744100 - Versicherungen	-0,16	0,00	0,00	0,00	0,00
4	= anteilige Auszahlungen aus laufender Verwaltungstätigkeit	-267,44	0,00	0,00	0,00	0,00
5	= anteiliger Zahlungsmittelsaldo aus laufender Verwaltungstätigkeit (Nummer 2 ./. Nummer 4)	69,95	0,00	0,00	0,00	0,00
8	= anteilig veranschlagter Finanzierungsmittelüberschuss/-bedarf (Nummer 5 + Nummer 6 ./. Nummer 7)	69,95	0,00	0,00	0,00	0,00

Produktklasse	3	Soziales und Jugend
Produktbereich	36	Kinder-, Jugend- und Familienhilfe (SGB VIII)
Produktgruppe	36.5	Tageseinrichtungen für Kinder
Produktuntergruppe	36.50	Tageseinrichtungen für Kinder
Produkt	36.50.00	Tageseinrichtungen für Kinder
Kostenstelle	36.50.00.06	Kita Gaußig-Vespervorbereitung

Ein- und Auszahlungsarten		Ergebnis des Vorjahres	Planansatz ¹ des Haushaltsjahres	Fortgeschriebener Ansatz des Haushaltsjahres	Ist-Ergebnis des Haushaltsjahres	Vergleich Ansatz - Ist
		01 - 12 / 21	01 - 12 / 22	V,01-12,ÜA,B/22	01 - 12 / 22	(Spalte 4 ./. Spalte 3)
		EUR				
		1	2	3	4	5
3	anteilige Personalauszahlungen	3.780,40	4.200,00	4.350,00	4.224,69	-125,31
	701200 - für tariflich Beschäftigte	3.063,16	3.295,00	3.445,00	3.425,43	-19,57
	702200 - für tariflich Beschäftigte	112,92	130,00	130,00	123,60	-6,40
	703200 - für tariflich Beschäftigte	604,32	775,00	775,00	675,66	-99,34
4	= anteilige Auszahlungen aus laufender Verwaltungstätigkeit	3.780,40	4.200,00	4.350,00	4.224,69	-125,31
5	= anteiliger Zahlungsmittelsaldo aus laufender Verwaltungstätigkeit (Nummer 2 ./. Nummer 4)	-3.780,40	-4.200,00	-4.350,00	-4.224,69	125,31
8	= anteilig veranschlagter Finanzierungsmittelüberschuss/-bedarf (Nummer 5 + Nummer 6 ./. Nummer 7)	-3.780,40	-4.200,00	-4.350,00	-4.224,69	125,31

Produktklasse	3	Soziales und Jugend
Produktbereich	36	Kinder-, Jugend- und Familienhilfe (SGB VIII)
Produktgruppe	36.6	Einrichtungen für Jugendarbeit
Produktuntergruppe	36.60	Einrichtungen für Jugendarbeit
Produkt	36.60.00	Einrichtungen für Jugendarbeit
Kostenstelle	36.60.00.01	Jugendclub Gnaschwitz

Ein- und Auszahlungsarten		Ergebnis des Vorjahres	Planansatz ¹ des Haushaltsjahres	Fortgeschriebener Ansatz des Haushaltsjahres	Ist-Ergebnis des Haushaltsjahres	Vergleich Ansatz - Ist
		01 - 12 / 21	01 - 12 / 22	V,01-12,ÜA,B/22	01 - 12 / 22	(Spalte 4 ./. Spalte 3)
EUR						
		1	2	3	4	5
	+ anteilige Auszahlungen für Sach- und Dienstleistungen	29,44	1.500,00	1.500,00	88,89	-1.411,11
	721100 - Unterhaltung der Grundstücke u. baulichen Anlagen	29,44	500,00	500,00	88,89	-411,11
	723100 - Mieten u. Pachten	0,00	1.000,00	1.000,00	0,00	-1.000,00
4	= anteilige Auszahlungen aus laufender Verwaltungstätigkeit	29,44	1.500,00	1.500,00	88,89	-1.411,11
5	= anteiliger Zahlungsmittelsaldo aus laufender Verwaltungstätigkeit (Nummer 2 ./. Nummer 4)	-29,44	-1.500,00	-1.500,00	-88,89	1.411,11
8	= anteilig veranschlagter Finanzierungsmittelüberschuss/-bedarf (Nummer 5 + Nummer 6 ./. Nummer 7)	-29,44	-1.500,00	-1.500,00	-88,89	1.411,11

Produktklasse	3	Soziales und Jugend
Produktbereich	36	Kinder-, Jugend- und Familienhilfe (SGB VIII)
Produktgruppe	36.6	Einrichtungen für Jugendarbeit
Produktuntergruppe	36.60	Einrichtungen für Jugendarbeit
Produkt	36.60.00	Einrichtungen für Jugendarbeit
Kostenstelle	36.60.00.04	Jugendclub Naundorf (am Kleinsportplatz)

Ein- und Auszahlungsarten	Ergebnis des Vorjahres	Planansatz ¹ des Haushaltsjahres	Fortgeschriebener Ansatz des Haushaltsjahres	Ist-Ergebnis des Haushaltsjahres	Vergleich Ansatz - Ist
	01 - 12 / 21	01 - 12 / 22	V,01-12,ÜA,B/22	01 - 12 / 22	(Spalte 4 ./. Spalte 3)
	EUR				
	1	2	3	4	5
+ anteilige Auszahlungen für Sach- und Dienstleistungen	421,86	2.025,00	2.025,00	317,44	-1.707,56
721100 - Unterhaltung der Grundstücke u. baulichen Anlagen	0,00	1.000,00	1.000,00	0,00	-1.000,00
724120 - Energie	303,77	600,00	600,00	163,36	-436,64
724130 - Wasser, Abwasser	0,00	100,00	100,00	0,00	-100,00
724150 - Reinigung, Müllabfuhr	100,86	125,00	125,00	118,57	-6,43
724160 - Grundsteuer, Versicherung	17,23	50,00	50,00	19,15	-30,85
725500 - Unterhaltung von Geräten, Ausstattungen und Ausrüstungsgegenständen	0,00	150,00	150,00	16,36	-133,64
4 = anteilige Auszahlungen aus laufender Verwaltungstätigkeit	421,86	2.025,00	2.025,00	317,44	-1.707,56
5 = anteiliger Zahlungsmittelsaldo aus laufender Verwaltungstätigkeit (Nummer 2 ./. Nummer 4)	-421,86	-2.025,00	-2.025,00	-317,44	1.707,56
8 = anteilig veranschlagter Finanzierungsmittelüberschuss/-bedarf (Nummer 5 + Nummer 6 ./. Nummer 7)	-421,86	-2.025,00	-2.025,00	-317,44	1.707,56

Produktklasse	3	Soziales und Jugend
Produktbereich	36	Kinder-, Jugend- und Familienhilfe (SGB VIII)
Produktgruppe	36.6	Einrichtungen für Jugendarbeit
Produktuntergruppe	36.60	Einrichtungen für Jugendarbeit
Produkt	36.60.00	Einrichtungen für Jugendarbeit
Kostenstelle	36.60.00.07	Jugendclub Gaußig

Ein- und Auszahlungsarten	Ergebnis des Vorjahres	Planansatz ¹ des Haushaltsjahres	Fortgeschriebener Ansatz des Haushaltsjahres	Ist-Ergebnis des Haushaltsjahres	Vergleich Ansatz - Ist
	01 - 12 / 21	01 - 12 / 22	V,01-12,ÜA,B/22	01 - 12 / 22	(Spalte 4 ./. Spalte 3)
	EUR				
	1	2	3	4	5
+ anteilige Auszahlungen für Sach- und Dienstleistungen	4.470,35	6.375,00	6.695,94	3.141,06	-3.554,88
721100 - Unterhaltung der Grundstücke u. baulichen Anlagen	308,14	1.500,00	2.020,94	960,98	-1.059,96
724110 - Brennstoffe	0,00	100,00	0,00	0,00	0,00
724120 - Energie	3.895,78	4.000,00	4.000,00	1.898,04	-2.101,96
724130 - Wasser, Abwasser	126,97	300,00	200,00	128,19	-71,81
724150 - Reinigung, Müllabfuhr	51,31	125,00	125,00	23,38	-101,62
724160 - Grundsteuer, Versicherung	88,15	150,00	150,00	97,86	-52,14
725300 - Erwerb von Geräten, Ausstattungs- und Ausrüstungsgegenständen	0,00	50,00	50,00	0,00	-50,00
725500 - Unterhaltung von Geräten, Ausstattungen und Ausrüstungsgegenständen	0,00	150,00	150,00	32,61	-117,39
4 = anteilige Auszahlungen aus laufender Verwaltungstätigkeit	4.470,35	6.375,00	6.695,94	3.141,06	-3.554,88
5 = anteiliger Zahlungsmittelsaldo aus laufender Verwaltungstätigkeit (Nummer 2 ./. Nummer 4)	-4.470,35	-6.375,00	-6.695,94	-3.141,06	3.554,88
8 = anteilig veranschlagter Finanzierungsmittelüberschuss/-bedarf (Nummer 5 + Nummer 6 ./. Nummer 7)	-4.470,35	-6.375,00	-6.695,94	-3.141,06	3.554,88

Produktklasse **4** Gesundheit und Sport
 Produktbereich **42** Sportförderung
 Produktgruppe **42.1** Förderung des Sports
 Produktuntergruppe **42.10** Förderung des Sports
 Produkt **42.10.00** Förderung des Sports
 Kostenstelle **42.10.00.01** Förderung der Sportvereine

Ein- und Auszahlungsarten		Ergebnis des Vorjahres	Planansatz ¹ des Haushaltsjahres	Fortgeschriebener Ansatz des Haushaltsjahres	Ist-Ergebnis des Haushaltsjahres	Vergleich Ansatz - Ist
		01 - 12 / 21	01 - 12 / 22	V,01-12,ÜA,B/22	01 - 12 / 22	(Spalte 4 ./. Spalte 3)
EUR						
		1	2	3	4	5
	+ anteilige Zuweisungen und Umlagen für laufende Verwaltungstätigkeit	0,00	0,00	1.000,00	1.000,00	0,00
	614800 - Zuweisungen u. Zuschüsse für laufende Zwecke Übrige Bereich	0,00	0,00	1.000,00	1.000,00	0,00
2	= anteilige Einzahlungen aus laufender Verwaltungstätigkeit	0,00	0,00	1.000,00	1.000,00	0,00
	+ anteilige Auszahlungen für Sach- und Dienstleistungen	0,00	0,00	1.360,61	360,61	-1.000,00
	727101 - Besondere Verwaltungs- und Betriebsauszahlungen mit Spenden	0,00	0,00	1.000,00	0,00	-1.000,00
	727170 - Ausgaben f. kult. Veranstaltungen (einschl. Beförderung)	0,00	0,00	360,61	360,61	0,00
	+ anteilige Transferauszahlungen aus laufender Verwaltungstätigkeit	3.592,21	5.000,00	12.350,00	11.359,09	-990,91
	731800 - Zuweisungen u. Zuschüsse für laufende Zwecke Übrige Bereich	3.592,21	5.000,00	12.350,00	11.359,09	-990,91
4	= anteilige Auszahlungen aus laufender Verwaltungstätigkeit	3.592,21	5.000,00	13.710,61	11.719,70	-1.990,91
5	= anteiliger Zahlungsmittelsaldo aus laufender Verwaltungstätigkeit (Nummer 2 ./. Nummer 4)	-3.592,21	-5.000,00	-12.710,61	-10.719,70	1.990,91
	+ anteilige Auszahlungen für Investitionsförderungsmaßnahmen	17.940,12	0,00	0,00	0,00	0,00
	781800 - Zuweisungen u. Zuschüsse für Investitionen Übrige Bereiche	17.940,12	0,00	0,00	0,00	0,00
	= anteilige Auszahlungen für Investitionstätigkeit	17.940,12	0,00	0,00	0,00	0,00
	= anteiliger Zahlungsmittelsaldo aus Investitionstätigkeit (Nummer 6 ./. Nummer 7)	-17.940,12	0,00	0,00	0,00	0,00
8	= anteilig veranschlagter Finanzierungsmittelüberschuss/-bedarf (Nummer 5 + Nummer 6 ./. Nummer 7)	-21.532,33	-5.000,00	-12.710,61	-10.719,70	1.990,91

Produktklasse	4	Gesundheit und Sport
Produktbereich	42	Sportförderung
Produktgruppe	42.4	Sportstätten und Bäder
Produktuntergruppe	42.40	Sportstätten und Bäder
Produkt	42.40.00	Sportstätten und Bäder
Kostenstelle	42.40.00.02	Sportplatz Gaußig

Ein- und Auszahlungsarten		Ergebnis des Vorjahres	Planansatz ¹ des Haushaltsjahres	Fortgeschriebener Ansatz des Haushaltsjahres	Ist-Ergebnis des Haushaltsjahres	Vergleich Ansatz - Ist
		01 - 12 / 21	01 - 12 / 22	V,01-12,ÜA,B/22	01 - 12 / 22	(Spalte 4 ./. Spalte 3)
		EUR				
		1	2	3	4	5
	+ anteilige öffentlich-rechtliche Leistungsentgelte, ausgenommen Investitionsbeiträge	0,00	400,00	400,00	185,25	-214,75
	632100 - Benutzungsgebühren u. ähnliche Entgelte	0,00	400,00	400,00	185,25	-214,75
2	= anteilige Einzahlungen aus laufender Verwaltungstätigkeit	0,00	400,00	400,00	185,25	-214,75
	+ anteilige Auszahlungen für Sach- und Dienstleistungen	1.541,98	3.100,00	3.140,00	2.619,78	-520,22
	722100 - Auszahlungen für die Unterhaltung des sonstigen unbeweglichen u. beweglichen Infrastrukturvermögens	93,64	200,00	240,00	233,26	-6,74
	724120 - Energie	1.448,34	2.800,00	2.800,00	2.386,52	-413,48
	725500 - Unterhaltung von Geräten, Ausstattungen und Ausrüstungsgegenständen	0,00	100,00	100,00	0,00	-100,00
4	= anteilige Auszahlungen aus laufender Verwaltungstätigkeit	1.541,98	3.100,00	3.140,00	2.619,78	-520,22
5	= anteiliger Zahlungsmittelsaldo aus laufender Verwaltungstätigkeit (Nummer 2 ./. Nummer 4)	-1.541,98	-2.700,00	-2.740,00	-2.434,53	305,47
8	= anteilig veranschlagter Finanzierungsmittelüberschuss/-bedarf (Nummer 5 + Nummer 6 ./. Nummer 7)	-1.541,98	-2.700,00	-2.740,00	-2.434,53	305,47

Produktklasse	4	Gesundheit und Sport
Produktbereich	42	Sportförderung
Produktgruppe	42.4	Sportstätten und Bäder
Produktuntergruppe	42.40	Sportstätten und Bäder
Produkt	42.40.00	Sportstätten und Bäder
Kostenstelle	42.40.00.03	Sportlerheim Gaußig

Ein- und Auszahlungsarten	Ergebnis des Vorjahres	Planansatz ¹ des Haushaltsjahres	Fortgeschriebener Ansatz des Haushaltsjahres	Ist-Ergebnis des Haushaltsjahres	Vergleich Ansatz - Ist
	01 - 12 / 21	01 - 12 / 22	V,01-12,ÜA,B/22	01 - 12 / 22	(Spalte 4 ./. Spalte 3)
	EUR				
	1	2	3	4	5
+ anteilige Auszahlungen für Sach- und Dienstleistungen	2.903,07	31.350,00	6.942,56	3.252,09	-3.690,47
722100 - Auszahlungen für die Unterhaltung des sonstigen unbeweglichen u. beweglichen Infrastrukturvermögens	101,15	26.500,00	2.020,94	876,43	-1.144,51
724120 - Energie	1.448,34	2.800,00	2.800,00	2.386,52	-413,48
724130 - Wasser, Abwasser	1.245,96	1.500,00	1.600,00	-164,72	-1.764,72
724150 - Reinigung, Müllabfuhr	19,47	200,00	200,00	23,39	-176,61
724160 - Grundsteuer, Versicherung	88,15	150,00	121,62	97,86	-23,76
725300 - Erwerb von Geräten, Ausstattungs- und Ausrüstungsgegenständen	0,00	50,00	50,00	0,00	-50,00
725500 - Unterhaltung von Geräten, Ausstattungen und Ausrüstungsgegenständen	0,00	150,00	150,00	32,61	-117,39
4 = anteilige Auszahlungen aus laufender Verwaltungstätigkeit	2.903,07	31.350,00	6.942,56	3.252,09	-3.690,47
5 = anteiliger Zahlungsmittelsaldo aus laufender Verwaltungstätigkeit (Nummer 2 ./. Nummer 4)	-2.903,07	-31.350,00	-6.942,56	-3.252,09	3.690,47
8 = anteilig veranschlagter Finanzierungsmittelüberschuss/-bedarf (Nummer 5 + Nummer 6 ./. Nummer 7)	-2.903,07	-31.350,00	-6.942,56	-3.252,09	3.690,47

Produktklasse	4	Gesundheit und Sport
Produktbereich	42	Sportförderung
Produktgruppe	42.4	Sportstätten und Bäder
Produktuntergruppe	42.40	Sportstätten und Bäder
Produkt	42.40.00	Sportstätten und Bäder
Kostenstelle	42.40.00.06	Sportplatz Drauschkowitz

Ein- und Auszahlungsarten		Ergebnis des Vorjahres	Planansatz ¹ des Haushaltsjahres	Fortgeschriebener Ansatz des Haushaltsjahres	Ist-Ergebnis des Haushaltsjahres	Vergleich Ansatz - Ist (Spalte 4 ./. Spalte 3)
		01 - 12 / 21	01 - 12 / 22	V,01-12,ÜA,B/22	01 - 12 / 22	
EUR						
		1	2	3	4	5
	+ anteilige Auszahlungen für Sach- und Dienstleistungen	0,00	0,00	25,00	21,25	-3,75
	<small>722100 - Auszahlungen für die Unterhaltung des sonstigen unbeweglichen u. beweglichen Infrastrukturvermögens</small>	0,00	0,00	25,00	21,25	-3,75
4	= anteilige Auszahlungen aus laufender Verwaltungstätigkeit	0,00	0,00	25,00	21,25	-3,75
5	= anteiliger Zahlungsmittelsaldo aus laufender Verwaltungstätigkeit (Nummer 2 ./. Nummer 4)	0,00	0,00	-25,00	-21,25	3,75
8	= anteilig veranschlagter Finanzierungsmittelüberschuss/-bedarf (Nummer 5 + Nummer 6 ./. Nummer 7)	0,00	0,00	-25,00	-21,25	3,75

Produktklasse	4	Gesundheit und Sport
Produktbereich	42	Sportförderung
Produktgruppe	42.4	Sportstätten und Bäder
Produktuntergruppe	42.40	Sportstätten und Bäder
Produkt	42.40.00	Sportstätten und Bäder
Kostenstelle	42.40.00.07	Sporthalle Schlungwitz

Ein- und Auszahlungsarten		Ergebnis des Vorjahres	Planansatz ¹ des Haushaltsjahres	Fortgeschriebener Ansatz des Haushaltsjahres	Ist-Ergebnis des Haushaltsjahres	Vergleich Ansatz - Ist
		01 - 12 / 21	01 - 12 / 22	V,01-12,ÜA,B/22	01 - 12 / 22	(Spalte 4 ./. Spalte 3)
EUR						
		1	2	3	4	5
	+ anteilige öffentlich-rechtliche Leistungsentgelte, ausgenommen Investitionsbeiträge	2.074,32	6.000,00	6.000,00	3.659,03	-2.340,97
	632100 - Benutzungsgebühren u. ähnliche Entgelte	2.074,32	6.000,00	6.000,00	3.659,03	-2.340,97
	+ anteilige privatrechtliche Leistungsentgelte	1.343,42	700,00	700,00	751,98	51,98
	641100 - Mieten u. Pachten	1.320,42	600,00	600,00	691,48	91,48
	646100 - Sonstige Privat-rechtliche Leistungsentgelte	23,00	100,00	100,00	60,50	-39,50
2	= anteilige Einzahlungen aus laufender Verwaltungstätigkeit	3.417,74	6.700,00	6.700,00	4.411,01	-2.288,99
	+ anteilige Auszahlungen für Sach- und Dienstleistungen	15.151,47	31.650,00	30.153,00	18.220,00	-11.933,00
	722100 - Auszahlungen für die Unterhaltung des sonstigen unbeweglichen u. beweglichen Infrastrukturvermögens	1.845,14	11.000,00	8.231,00	3.818,59	-4.412,41
	724110 - Brennstoffe	5.985,97	7.000,00	8.272,00	6.070,89	-2.201,11
	724120 - Energie	3.199,08	3.500,00	3.500,00	2.209,50	-1.290,50
	724130 - Wasser, Abwasser	266,08	550,00	550,00	573,64	23,64
	724150 - Reinigung, Müllabfuhr	2.131,01	6.700,00	6.700,00	3.271,86	-3.428,14
	724160 - Grundsteuer, Versicherung	1.724,19	2.000,00	2.000,00	1.912,13	-87,87
	725300 - Erwerb von Geräten, Ausstattungs- und Ausrüstungsgegenständen	0,00	100,00	100,00	0,00	-100,00
	725500 - Unterhaltung von Geräten, Ausstattungen und Ausrüstungsgegenständen	0,00	800,00	800,00	363,39	-436,61
4	= anteilige Auszahlungen aus laufender Verwaltungstätigkeit	15.151,47	31.650,00	30.153,00	18.220,00	-11.933,00
5	= anteiliger Zahlungsmittelsaldo aus laufender Verwaltungstätigkeit (Nummer 2 ./. Nummer 4)	-11.733,73	-24.950,00	-23.453,00	-13.808,99	9.644,01
8	= anteilig veranschlagter Finanzierungsmittelüberschuss/-bedarf (Nummer 5 + Nummer 6 ./. Nummer 7)	-11.733,73	-24.950,00	-23.453,00	-13.808,99	9.644,01

Produktklasse	4	Gesundheit und Sport
Produktbereich	42	Sportförderung
Produktgruppe	42.4	Sportstätten und Bäder
Produktuntergruppe	42.40	Sportstätten und Bäder
Produkt	42.40.00	Sportstätten und Bäder
Kostenstelle	42.40.00.08	Sporthalle Gaußig

Ein- und Auszahlungsarten		Ergebnis des Vorjahres	Planansatz ¹ des Haushaltsjahres	Fortgeschriebener Ansatz des Haushaltsjahres	Ist-Ergebnis des Haushaltsjahres	Vergleich Ansatz - Ist
		01 - 12 / 21	01 - 12 / 22	V,01-12,ÜA,B/22	01 - 12 / 22	(Spalte 4 ./. Spalte 3)
		EUR				
		1	2	3	4	5
	+ anteilige öffentlich-rechtliche Leistungsentgelte, ausgenommen Investitionsbeiträge	1.173,52	6.000,00	6.000,00	2.021,90	-3.978,10
	632100 - Benutzungsgebühren u. ähnliche Entgelte	1.173,52	6.000,00	6.000,00	2.021,90	-3.978,10
	+ anteilige privatrechtliche Leistungsentgelte	11.255,19	23.760,00	23.760,00	19.894,90	-3.865,10
	641100 - Mieten u. Pachten	11.255,19	23.760,00	23.760,00	19.894,90	-3.865,10
	+ anteilige Kostenerstattungen und Kostenumlagen	0,00	0,00	0,00	15.123,74	15.123,74
	648700 - Einzahlungen aus Kostenerstattungen u. Kostenumlagen Private Unternehmen	0,00	0,00	0,00	15.123,74	15.123,74
2	= anteilige Einzahlungen aus laufender Verwaltungstätigkeit	12.428,71	29.760,00	29.760,00	37.040,54	7.280,54
3	anteilige Personalauszahlungen	12.996,21	14.210,00	14.497,00	14.063,87	-433,13
	701200 - für tariflich Beschäftigte	10.550,65	11.145,00	11.415,00	11.410,69	-4,31
	702200 - für tariflich Beschäftigte	422,94	435,00	452,00	451,61	-0,39
	703200 - für tariflich Beschäftigte	2.022,62	2.630,00	2.630,00	2.201,57	-428,43
	+ anteilige Auszahlungen für Sach- und Dienstleistungen	24.490,37	62.750,00	101.116,44	52.829,31	-48.287,13
	722100 - Auszahlungen für die Unterhaltung des sonstigen unbeweglichen u. beweglichen Infrastrukturvermögens	3.813,98	7.000,00	26.000,00	17.890,78	-8.109,22
	724110 - Brennstoffe	6.238,75	22.000,00	41.338,06	11.808,15	-29.529,91
	724120 - Energie	4.057,25	7.000,00	7.000,00	2.808,05	-4.191,95
	724130 - Wasser, Abwasser	2.000,20	2.000,00	2.000,00	834,26	-1.165,74
	724150 - Reinigung, Müllabfuhr	6.334,62	21.000,00	21.000,00	16.334,18	-4.665,82
	724160 - Grundsteuer, Versicherung	1.927,74	2.100,00	2.128,38	2.128,38	0,00
	725300 - Erwerb von Geräten, Ausstattungs- und Ausrüstungsgegenständen	0,00	150,00	150,00	0,00	-150,00
	725500 - Unterhaltung von Geräten, Ausstattungen und Ausrüstungsgegenständen	117,83	1.500,00	1.500,00	1.025,51	-474,49
	+ anteilige Transferauszahlungen aus laufender Verwaltungstätigkeit	50,57	150,00	150,00	0,00	-150,00
	731800 - Zuweisungen u. Zuschüsse für laufende Zwecke Übrige Bereich	50,57	150,00	150,00	0,00	-150,00
	+ sonstige haushaltswirksame Auszahlungen aus laufender Verwaltungstätigkeit	288,47	350,00	350,00	288,47	-61,53
	743150 - Geschäftsauszahlungen Sachverst.kosten	282,03	300,00	300,00	282,03	-17,97
	744100 - Versicherungen	6,44	50,00	50,00	6,44	-43,56
4	= anteilige Auszahlungen aus laufender Verwaltungstätigkeit	37.825,62	77.460,00	116.113,44	67.181,65	-48.931,79
5	= anteiliger Zahlungsmittelsaldo aus laufender Verwaltungstätigkeit (Nummer 2 ./. Nummer 4)	-25.396,91	-47.700,00	-86.353,44	-30.141,11	56.212,33

Produktklasse	4	Gesundheit und Sport
Produktbereich	42	Sportförderung
Produktgruppe	42.4	Sportstätten und Bäder
Produktuntergruppe	42.40	Sportstätten und Bäder
Produkt	42.40.00	Sportstätten und Bäder
Kostenstelle	42.40.00.08	Sporthalle Gaußig

Ein- und Auszahlungsarten		Ergebnis des Vorjahres	Planansatz ¹ des Haushaltsjahres	Fortgeschriebener Ansatz des Haushaltsjahres	Ist-Ergebnis des Haushaltsjahres	Vergleich Ansatz - Ist
		01 - 12 / 21	01 - 12 / 22	V,01-12,ÜA,B/22	01 - 12 / 22	(Spalte 4 ./. Spalte 3)
		EUR				
		1	2	3	4	5
6	anteilige Einzahlungen aus Investitionszuwendungen <small>681190 - ab 2016 Investizuwendung Land</small>	16.611,67	72.000,00	72.000,00	0,00	-72.000,00
		16.611,67	72.000,00	72.000,00	0,00	-72.000,00
	= anteilige Einzahlungen für Investitionstätigkeit	16.611,67	72.000,00	72.000,00	0,00	-72.000,00
	+ anteilige Auszahlungen für Baumaßnahmen <small>785110 - Auszahlungen für Hochbaumaßnahmen</small>	17.329,73	80.000,00	80.000,00	0,00	-80.000,00
		17.329,73	80.000,00	80.000,00	0,00	-80.000,00
	= anteilige Auszahlungen für Investitionstätigkeit	17.329,73	80.000,00	80.000,00	0,00	-80.000,00
	= anteiliger Zahlungsmittelsaldo aus Investitionstätigkeit (Nummer 6 ./. Nummer 7)	-718,06	-8.000,00	-8.000,00	0,00	8.000,00
8	= anteilig veranschlagter Finanzierungsmittelüberschuss/-bedarf (Nummer 5 + Nummer 6 ./. Nummer 7)	-26.114,97	-55.700,00	-94.353,44	-30.141,11	64.212,33

Produktklasse	4	Gesundheit und Sport
Produktbereich	42	Sportförderung
Produktgruppe	42.4	Sportstätten und Bäder
Produktuntergruppe	42.40	Sportstätten und Bäder
Produkt	42.40.00	Sportstätten und Bäder
Kostenstelle	42.40.00.09	ab 2019 Sportlerheim Doberschau

Ein- und Auszahlungsarten		Ergebnis des Vorjahres	Planansatz ¹ des Haushaltsjahres	Fortgeschriebener Ansatz des Haushaltsjahres	Ist-Ergebnis des Haushaltsjahres	Vergleich Ansatz - Ist
		01 - 12 / 21	01 - 12 / 22	V,01-12,ÜA,B/22	01 - 12 / 22	(Spalte 4 ./. Spalte 3)
EUR						
		1	2	3	4	5
	+ anteilige privatrechtliche Leistungsentgelte	1.200,00	1.200,00	1.200,00	1.200,00	0,00
	641100 - Mieten u. Pachten	1.200,00	1.200,00	1.200,00	1.200,00	0,00
2	= anteilige Einzahlungen aus laufender Verwaltungstätigkeit	1.200,00	1.200,00	1.200,00	1.200,00	0,00
	+ anteilige Auszahlungen für Sach- und Dienstleistungen	13.591,64	20.120,00	20.120,00	14.120,59	-5.999,41
	722100 - Auszahlungen für die Unterhaltung des sonstigen unbeweglichen u. beweglichen Infrastrukturvermögens	0,00	1.500,00	1.500,00	0,00	-1.500,00
	723100 - Mieten u. Pachten	13.192,03	16.420,00	16.420,00	13.813,75	-2.606,25
	724120 - Energie	316,56	1.000,00	1.000,00	221,56	-778,44
	724130 - Wasser, Abwasser	0,00	1.000,00	1.000,00	0,00	-1.000,00
	724150 - Reinigung, Müllabfuhr	46,46	100,00	100,00	46,77	-53,23
	724160 - Grundsteuer, Versicherung	36,59	100,00	100,00	38,51	-61,49
4	= anteilige Auszahlungen aus laufender Verwaltungstätigkeit	13.591,64	20.120,00	20.120,00	14.120,59	-5.999,41
5	= anteiliger Zahlungsmittelsaldo aus laufender Verwaltungstätigkeit (Nummer 2 ./. Nummer 4)	-12.391,64	-18.920,00	-18.920,00	-12.920,59	5.999,41
8	= anteilig veranschlagter Finanzierungsmittelüberschuss/-bedarf (Nummer 5 + Nummer 6 ./. Nummer 7)	-12.391,64	-18.920,00	-18.920,00	-12.920,59	5.999,41

Produktklasse	4	Gesundheit und Sport
Produktbereich	42	Sportförderung
Produktgruppe	42.4	Sportstätten und Bäder
Produktuntergruppe	42.40	Sportstätten und Bäder
Produkt	42.40.00	Sportstätten und Bäder
Kostenstelle	42.40.00.10	ab 2019 Kunstrasenplatz Doberschau

Ein- und Auszahlungsarten	Ergebnis des Vorjahres	Planansatz ¹ des Haushaltsjahres	Fortgeschriebener Ansatz des Haushaltsjahres	Ist-Ergebnis des Haushaltsjahres	Vergleich Ansatz - Ist
	01 - 12 / 21	01 - 12 / 22	V,01-12,ÜA,B/22	01 - 12 / 22	(Spalte 4 ./. Spalte 3)
	EUR				
	1	2	3	4	5
+ anteilige Auszahlungen für Sach- und Dienstleistungen	1.112,51	3.250,00	3.250,00	1.224,50	-2.025,50
722100 - Auszahlungen für die Unterhaltung des sonstigen unbeweglichen u. beweglichen Infrastrukturvermögens	0,00	500,00	500,00	206,99	-293,01
724120 - Energie	316,56	1.500,00	1.500,00	221,56	-1.278,44
724130 - Wasser, Abwasser	0,00	300,00	300,00	0,00	-300,00
724150 - Reinigung, Müllabfuhr	0,00	50,00	50,00	0,00	-50,00
724160 - Grundsteuer, Versicherung	795,95	900,00	900,00	795,95	-104,05
4 = anteilige Auszahlungen aus laufender Verwaltungstätigkeit	1.112,51	3.250,00	3.250,00	1.224,50	-2.025,50
5 = anteiliger Zahlungsmittelsaldo aus laufender Verwaltungstätigkeit (Nummer 2 ./. Nummer 4)	-1.112,51	-3.250,00	-3.250,00	-1.224,50	2.025,50
6 = anteilige Einzahlungen aus Investitionszuwendungen	0,00	15.750,00	15.750,00	0,00	-15.750,00
681190 - ab 2016 Investizuwendung Land	0,00	15.750,00	15.750,00	0,00	-15.750,00
= anteilige Einzahlungen für Investitionstätigkeit	0,00	15.750,00	15.750,00	0,00	-15.750,00
+ anteilige Auszahlungen für Baumaßnahmen	0,00	35.000,00	32.000,00	0,00	-32.000,00
785120 - Auszahlungen für Tiefbaumaßnahmen	0,00	35.000,00	32.000,00	0,00	-32.000,00
= anteilige Auszahlungen für Investitionstätigkeit	0,00	35.000,00	32.000,00	0,00	-32.000,00
= anteiliger Zahlungsmittelsaldo aus Investitionstätigkeit (Nummer 6 ./. Nummer 7)	0,00	-19.250,00	-16.250,00	0,00	16.250,00
8 = anteilig veranschlagter Finanzierungsmittelüberschuss/-bedarf (Nummer 5 + Nummer 6 ./. Nummer 7)	-1.112,51	-22.500,00	-19.500,00	-1.224,50	18.275,50

Produktklasse	4	Gesundheit und Sport
Produktbereich	42	Sportförderung
Produktgruppe	42.4	Sportstätten und Bäder
Produktuntergruppe	42.40	Sportstätten und Bäder
Produkt	42.40.00	Sportstätten und Bäder
Kostenstelle	42.40.00.11	ab 2019 Rasenplatz Doberschau

Ein- und Auszahlungsarten	Ergebnis des Vorjahres	Planansatz ¹ des Haushaltsjahres	Fortgeschriebener Ansatz des Haushaltsjahres	Ist-Ergebnis des Haushaltsjahres	Vergleich Ansatz - Ist
	01 - 12 / 21	01 - 12 / 22	V,01-12,ÜA,B/22	01 - 12 / 22	(Spalte 4 ./. Spalte 3)
	EUR				
	1	2	3	4	5
+ anteilige öffentlich-rechtliche Leistungsentgelte, ausgenommen Investitionsbeiträge	0,00	250,00	250,00	0,00	-250,00
632100 - Benutzungsgebühren u. ähnliche Entgelte	0,00	250,00	250,00	0,00	-250,00
2 = anteilige Einzahlungen aus laufender Verwaltungstätigkeit	0,00	250,00	250,00	0,00	-250,00
+ anteilige Auszahlungen für Sach- und Dienstleistungen	-1.853,96	6.150,00	6.910,00	1.557,35	-5.352,65
722100 - Auszahlungen für die Unterhaltung des sonstigen unbeweglichen u. beweglichen Infrastrukturvermögens	345,22	550,00	510,00	333,55	-176,45
724120 - Energie	316,46	1.000,00	1.000,00	221,44	-778,56
724130 - Wasser, Abwasser	-2.515,64	4.200,00	4.200,00	121,51	-4.078,49
724150 - Reinigung, Müllabfuhr	0,00	50,00	50,00	0,00	-50,00
724160 - Grundsteuer, Versicherung	0,00	50,00	50,00	0,00	-50,00
725300 - Erwerb von Geräten, Ausstattungs- und Ausrüstungsgegenständen	0,00	0,00	800,00	763,63	-36,37
725500 - Unterhaltung von Geräten, Ausstattungen und Ausrüstungsgegenständen	0,00	300,00	300,00	117,22	-182,78
4 = anteilige Auszahlungen aus laufender Verwaltungstätigkeit	-1.853,96	6.150,00	6.910,00	1.557,35	-5.352,65
5 = anteiliger Zahlungsmittelsaldo aus laufender Verwaltungstätigkeit (Nummer 2 ./. Nummer 4)	1.853,96	-5.900,00	-6.660,00	-1.557,35	5.102,65
8 = anteilig veranschlagter Finanzierungsmittelüberschuss/-bedarf (Nummer 5 + Nummer 6 ./. Nummer 7)	1.853,96	-5.900,00	-6.660,00	-1.557,35	5.102,65

Produktklasse	5	Gestaltung und Umwelt
Produktbereich	51	Räumliche Planung und Entwicklung
Produktgruppe	51.1	Räumliche Planungs- und Entwicklungsmaßnahmen und Flurneuordnung
Produktuntergruppe	51.10	Räumliche Planungs- und Entwicklungsmaßnahmen und Flurneuordnung
Produkt	51.10.00	Räumliche Planungs- und Entwicklungsmaßnahmen und Flurneuordnung
Kostenstelle	51.10.00.01	Ortsplanung

Ein- und Auszahlungsarten		Ergebnis des Vorjahres	Planansatz ¹ des Haushaltsjahres	Fortgeschriebener Ansatz des Haushaltsjahres	Ist-Ergebnis des Haushaltsjahres	Vergleich Ansatz - Ist
		01 - 12 / 21	01 - 12 / 22	V,01-12,ÜA,B/22	01 - 12 / 22	(Spalte 4 ./. Spalte 3)
EUR						
		1	2	3	4	5
	+ sonstige haushaltswirksame Auszahlungen aus laufender Verwaltungstätigkeit	0,00	17.000,00	22.517,58	0,00	-22.517,58
	743130 - Geschäftsauszahlungen öffentliche Bekanntmachungen	0,00	2.000,00	2.000,00	0,00	-2.000,00
	743150 - Geschäftsauszahlungen Sachverst.kosten	0,00	15.000,00	20.517,58	0,00	-20.517,58
4	= anteilige Auszahlungen aus laufender Verwaltungstätigkeit	0,00	17.000,00	22.517,58	0,00	-22.517,58
5	= anteiliger Zahlungsmittelsaldo aus laufender Verwaltungstätigkeit (Nummer 2 ./. Nummer 4)	0,00	-17.000,00	-22.517,58	0,00	22.517,58
8	= anteilig veranschlagter Finanzierungsmittelüberschuss/-bedarf (Nummer 5 + Nummer 6 ./. Nummer 7)	0,00	-17.000,00	-22.517,58	0,00	22.517,58

Produktklasse	5	Gestaltung und Umwelt
Produktbereich	52	Bau- und Grundstücksordnung
Produktgruppe	52.1	Bau- und Grundstücksordnung
Produktuntergruppe	52.10	Bau- und Grundstücksordnung
Produkt	52.10.00	Bau- und Grundstücksordnung
Kostenstelle	52.10.00.01	Allgemeine Bauverwaltung

Ein- und Auszahlungsarten		Ergebnis des Vorjahres	Planansatz ¹ des Haushaltsjahres	Fortgeschriebener Ansatz des Haushaltsjahres	Ist-Ergebnis des Haushaltsjahres	Vergleich Ansatz - Ist
		01 - 12 / 21	01 - 12 / 22	V,01-12,ÜA,B/22	01 - 12 / 22	(Spalte 4 ./. Spalte 3)
		EUR				
		1	2	3	4	5
3	anteilige Personalauszahlungen	127.203,18	162.580,00	162.580,00	154.861,71	-7.718,29
	701200 - für tariflich Beschäftigte	102.368,59	127.560,00	127.560,00	125.342,43	-2.217,57
	702200 - für tariflich Beschäftigte	3.626,09	4.970,00	4.970,00	4.576,71	-393,29
	703200 - für tariflich Beschäftigte	21.208,50	30.050,00	30.050,00	24.942,57	-5.107,43
4	= anteilige Auszahlungen aus laufender Verwaltungstätigkeit	127.203,18	162.580,00	162.580,00	154.861,71	-7.718,29
5	= anteiliger Zahlungsmittelsaldo aus laufender Verwaltungstätigkeit (Nummer 2 ./. Nummer 4)	-127.203,18	-162.580,00	-162.580,00	-154.861,71	7.718,29
8	= anteilig veranschlagter Finanzierungsmittelüberschuss/-bedarf (Nummer 5 + Nummer 6 ./. Nummer 7)	-127.203,18	-162.580,00	-162.580,00	-154.861,71	7.718,29

Produktklasse **5** Gestaltung und Umwelt
 Produktbereich **52** Bau- und Grundstücksordnung
 Produktgruppe **52.2** Wohnungsbauförderung
 Produktuntergruppe **52.20** Wohnungsbauförderung
 Produkt **52.20.00** Wohnungsbauförderung
 Kostenstelle **52.20.00.01** Doberschau, Ernst-Thälmann-Straße 1

Ein- und Auszahlungsarten		Ergebnis des Vorjahres	Planansatz ¹ des Haushaltsjahres	Fortgeschriebener Ansatz des Haushaltsjahres	Ist-Ergebnis des Haushaltsjahres	Vergleich Ansatz - Ist
		01 - 12 / 21	01 - 12 / 22	V,01-12,ÜA,B/22	01 - 12 / 22	(Spalte 4 ./. Spalte 3)
EUR						
		1	2	3	4	5
+ anteilige privatrechtliche Leistungsentgelte		31.145,62	30.000,00	30.000,00	30.110,02	110,02
641100 - Mieten u. Pachten		31.497,12	30.000,00	30.000,00	30.457,71	457,71
641110 - Betriebskosten Vorauszahlungen Miete		-351,50	0,00	0,00	-347,69	-347,69
+ anteilige Kostenerstattungen und Kostenumlagen		0,00	0,00	0,00	404,02	404,02
648700 - Einzahlungen aus Kostenerstattungen u. Kostenumlagen Private Unternehmen		0,00	0,00	0,00	404,02	404,02
2	= anteilige Einzahlungen aus laufender Verwaltungstätigkeit	31.145,62	30.000,00	30.000,00	30.514,04	514,04
+ anteilige Auszahlungen für Sach- und Dienstleistungen		11.777,07	36.270,00	74.600,00	37.716,76	-36.883,24
721100 - Unterhaltung der Grundstücke u. baulichen Anlagen		3.714,32	25.000,00	63.425,00	27.868,74	-35.556,26
723100 - Mieten u. Pachten		253,48	270,00	270,00	253,48	-16,52
724110 - Brennstoffe		3.855,59	5.500,00	5.580,00	5.336,61	-243,39
724120 - Energie		311,80	450,00	450,00	431,54	-18,46
724130 - Wasser, Abwasser		2.690,36	3.300,00	3.300,00	2.867,88	-432,12
724150 - Reinigung, Müllabfuhr		548,61	550,00	550,00	458,57	-91,43
724160 - Grundsteuer, Versicherung		402,91	900,00	900,00	424,97	-475,03
725300 - Erwerb von Geräten, Ausstattungs- und Ausrüstungsgegenständen		0,00	50,00	125,00	74,97	-50,03
725500 - Unterhaltung von Geräten, Ausstattungen und Ausrüstungsgegenständen		0,00	250,00	0,00	0,00	0,00
+ sonstige haushaltswirksame Auszahlungen aus laufender Verwaltungstätigkeit		11,01	670,00	670,00	644,34	-25,66
743150 - Geschäftsauszahlungen Sachverst.kosten		0,00	650,00	650,00	631,89	-18,11
744100 - Versicherungen		11,01	20,00	20,00	12,45	-7,55
4	= anteilige Auszahlungen aus laufender Verwaltungstätigkeit	11.788,08	36.940,00	75.270,00	38.361,10	-36.908,90
5	= anteiliger Zahlungsmittelsaldo aus laufender Verwaltungstätigkeit (Nummer 2 ./. Nummer 4)	19.357,54	-6.940,00	-45.270,00	-7.847,06	37.422,94
+ anteilige Auszahlungen für Baumaßnahmen		0,00	20.000,00	20.000,00	0,00	-20.000,00
785110 - Auszahlungen für Hochbaumaßnahmen		0,00	20.000,00	20.000,00	0,00	-20.000,00
= anteilige Auszahlungen für Investitionstätigkeit		0,00	20.000,00	20.000,00	0,00	-20.000,00
= anteiliger Zahlungsmittelsaldo aus Investitionstätigkeit (Nummer 6 ./. Nummer 7)		0,00	-20.000,00	-20.000,00	0,00	20.000,00
8	= anteilig veranschlagter Finanzierungsmittelüberschuss/-bedarf (Nummer 5 + Nummer 6 ./. Nummer 7)	19.357,54	-26.940,00	-65.270,00	-7.847,06	57.422,94

Produktklasse **5** Gestaltung und Umwelt
 Produktbereich **52** Bau- und Grundstücksordnung
 Produktgruppe **52.2** Wohnungsbauförderung
 Produktuntergruppe **52.20** Wohnungsbauförderung
 Produkt **52.20.00** Wohnungsbauförderung
 Kostenstelle **52.20.00.02** Doberschau, Karl-Liebknecht-Straße 8

Ein- und Auszahlungsarten		Ergebnis des Vorjahres	Planansatz ¹ des Haushaltsjahres	Fortgeschriebener Ansatz des Haushaltsjahres	Ist-Ergebnis des Haushaltsjahres	Vergleich Ansatz - Ist
		01 - 12 / 21	01 - 12 / 22	V,01-12,ÜA,B/22	01 - 12 / 22	(Spalte 4 ./. Spalte 3)
EUR						
		1	2	3	4	5
	+ anteilige privatrechtliche Leistungsentgelte	31.131,77	33.000,00	33.000,00	35.534,97	2.534,97
	641100 - Mieten u. Pachten	32.291,03	33.000,00	33.000,00	34.757,39	1.757,39
	641110 - Betriebskosten Vorauszahlungen Miete	-1.159,26	0,00	0,00	777,58	777,58
2	= anteilige Einzahlungen aus laufender Verwaltungstätigkeit	31.131,77	33.000,00	33.000,00	35.534,97	2.534,97
	+ anteilige Auszahlungen für Sach- und Dienstleistungen	30.475,20	26.230,00	19.079,00	16.463,06	-2.615,94
	721100 - Unterhaltung der Grundstücke u. baulichen Anlagen	24.560,95	13.000,00	4.150,00	3.491,81	-658,19
	723100 - Mieten u. Pachten	336,63	380,00	380,00	336,63	-43,37
	724110 - Brennstoffe	1.267,98	7.000,00	9.084,00	8.500,14	-583,86
	724120 - Energie	519,47	600,00	600,00	427,38	-172,62
	724130 - Wasser, Abwasser	2.771,69	3.200,00	3.065,00	2.555,12	-509,88
	724150 - Reinigung, Müllabfuhr	451,50	600,00	600,00	479,00	-121,00
	724160 - Grundsteuer, Versicherung	566,98	1.100,00	1.100,00	598,01	-501,99
	725300 - Erwerb von Geräten, Ausstattungs- und Ausrüstungsgegenständen	0,00	100,00	100,00	74,97	-25,03
	725500 - Unterhaltung von Geräten, Ausstattungen und Ausrüstungsgegenständen	0,00	250,00	0,00	0,00	0,00
	+ sonstige haushaltswirksame Auszahlungen aus laufender Verwaltungstätigkeit	642,90	670,00	670,00	12,45	-657,55
	743150 - Geschäftsauszahlungen Sachverst.kosten	631,89	650,00	650,00	0,00	-650,00
	744100 - Versicherungen	11,01	20,00	20,00	12,45	-7,55
4	= anteilige Auszahlungen aus laufender Verwaltungstätigkeit	31.118,10	26.900,00	19.749,00	16.475,51	-3.273,49
5	= anteiliger Zahlungsmittelsaldo aus laufender Verwaltungstätigkeit (Nummer 2 ./. Nummer 4)	13,67	6.100,00	13.251,00	19.059,46	5.808,46
	+ anteilige Auszahlungen für den Erwerb von Grundstücken, Gebäuden und sonstigen unbeweglichen Vermögensgegenständen	0,00	0,00	0,00	1.864,91	1.864,91
	782100 - Erwerb von unbeweglichen Vermögensgegenständen	0,00	0,00	0,00	1.864,91	1.864,91
	+ anteilige Auszahlungen für Baumaßnahmen	0,00	20.000,00	20.000,00	0,00	-20.000,00
	785110 - Auszahlungen für Hochbaumaßnahmen	0,00	20.000,00	20.000,00	0,00	-20.000,00
	= anteilige Auszahlungen für Investitionstätigkeit	0,00	20.000,00	20.000,00	1.864,91	-18.135,09
	= anteiliger Zahlungsmittelsaldo aus Investitionstätigkeit (Nummer 6 ./. Nummer 7)	0,00	-20.000,00	-20.000,00	-1.864,91	18.135,09
8	= anteilig veranschlagter Finanzierungsmittelüberschuss/-bedarf (Nummer 5 + Nummer 6 ./. Nummer 7)	13,67	-13.900,00	-6.749,00	17.194,55	23.943,55

Produktklasse **5** Gestaltung und Umwelt
 Produktbereich **52** Bau- und Grundstücksordnung
 Produktgruppe **52.2** Wohnungsbauförderung
 Produktuntergruppe **52.20** Wohnungsbauförderung
 Produkt **52.20.00** Wohnungsbauförderung
 Kostenstelle **52.20.00.03** Doberschau, Fabrikstraße 8 - Wohnung

Ein- und Auszahlungsarten		Ergebnis des Vorjahres	Planansatz ¹ des Haushaltsjahres	Fortgeschriebener Ansatz des Haushaltsjahres	Ist-Ergebnis des Haushaltsjahres	Vergleich Ansatz - Ist
		01 - 12 / 21	01 - 12 / 22	V,01-12,ÜA,B/22	01 - 12 / 22	(Spalte 4 ./. Spalte 3)
EUR						
		1	2	3	4	5
	+ anteilige privatrechtliche Leistungsentgelte	6.457,60	6.000,00	6.000,00	6.543,03	543,03
	641100 - Mieten u. Pachten	6.427,60	6.000,00	6.000,00	6.323,03	323,03
	641110 - Betriebskosten Vorauszahlungen Miete	30,00	0,00	0,00	220,00	220,00
2	= anteilige Einzahlungen aus laufender Verwaltungstätigkeit	6.457,60	6.000,00	6.000,00	6.543,03	543,03
	+ anteilige Auszahlungen für Sach- und Dienstleistungen	2.358,67	5.400,00	3.851,00	2.330,71	-1.520,29
	721100 - Unterhaltung der Grundstücke u. baulichen Anlagen	541,72	2.300,00	1.275,00	406,56	-868,44
	723100 - Mieten u. Pachten	94,87	250,00	250,00	97,16	-152,84
	724110 - Brennstoffe	979,01	1.700,00	1.351,00	1.350,83	-0,17
	724120 - Energie	108,92	150,00	150,00	131,67	-18,33
	724130 - Wasser, Abwasser	440,85	500,00	500,00	123,12	-376,88
	724150 - Reinigung, Müllabfuhr	111,57	150,00	150,00	105,63	-44,37
	724160 - Grundsteuer, Versicherung	81,73	150,00	150,00	90,75	-59,25
	725300 - Erwerb von Geräten, Ausstattungs- und Ausrüstungsgegenständen	0,00	0,00	25,00	24,99	-0,01
	725500 - Unterhaltung von Geräten, Ausstattungen und Ausrüstungsgegenständen	0,00	200,00	0,00	0,00	0,00
	+ sonstige haushaltswirksame Auszahlungen aus laufender Verwaltungstätigkeit	1,38	10,00	10,00	1,56	-8,44
	744100 - Versicherungen	1,38	10,00	10,00	1,56	-8,44
4	= anteilige Auszahlungen aus laufender Verwaltungstätigkeit	2.360,05	5.410,00	3.861,00	2.332,27	-1.528,73
5	= anteiliger Zahlungsmittelsaldo aus laufender Verwaltungstätigkeit (Nummer 2 ./. Nummer 4)	4.097,55	590,00	2.139,00	4.210,76	2.071,76
6	anteilige Einzahlungen aus Investitionszuwendungen	0,00	7.798,00	7.798,00	0,00	-7.798,00
	681190 - ab 2016 Investzuwendung Land	0,00	7.798,00	7.798,00	0,00	-7.798,00
	= anteilige Einzahlungen für Investitionstätigkeit	0,00	7.798,00	7.798,00	0,00	-7.798,00
	+ anteilige Auszahlungen für Baumaßnahmen	0,00	9.748,00	9.748,00	0,00	-9.748,00
	785110 - Auszahlungen für Hochbaumaßnahmen	0,00	9.748,00	9.748,00	0,00	-9.748,00
	= anteilige Auszahlungen für Investitionstätigkeit	0,00	9.748,00	9.748,00	0,00	-9.748,00
	= anteiliger Zahlungsmittelsaldo aus Investitionstätigkeit (Nummer 6 ./. Nummer 7)	0,00	-1.950,00	-1.950,00	0,00	1.950,00
8	= anteilig veranschlagter Finanzierungsmittelüberschuss/-bedarf (Nummer 5 + Nummer 6 ./. Nummer 7)	4.097,55	-1.360,00	189,00	4.210,76	4.021,76

Produktklasse **5** Gestaltung und Umwelt
 Produktbereich **52** Bau- und Grundstücksordnung
 Produktgruppe **52.2** Wohnungsbauförderung
 Produktuntergruppe **52.20** Wohnungsbauförderung
 Produkt **52.20.00** Wohnungsbauförderung
 Kostenstelle **52.20.00.05** Dretschen, Arnsdorfer Straße 15 - Wohnung

Ein- und Auszahlungsarten		Ergebnis des Vorjahres	Planansatz ¹ des Haushaltsjahres	Fortgeschriebener Ansatz des Haushaltsjahres	Ist-Ergebnis des Haushaltsjahres	Vergleich Ansatz - Ist
		01 - 12 / 21	01 - 12 / 22	V,01-12,ÜA,B/22	01 - 12 / 22	(Spalte 4 ./. Spalte 3)
EUR						
		1	2	3	4	5
	+ anteilige privatrechtliche Leistungsentgelte	10.094,60	10.000,00	10.000,00	13.120,92	3.120,92
	641100 - Mieten u. Pachten	9.171,60	10.000,00	10.000,00	11.857,92	1.857,92
	641110 - Betriebskosten Vorauszahlungen Miete	923,00	0,00	0,00	1.263,00	1.263,00
2	= anteilige Einzahlungen aus laufender Verwaltungstätigkeit	10.094,60	10.000,00	10.000,00	13.120,92	3.120,92
	+ anteilige Auszahlungen für Sach- und Dienstleistungen	5.140,35	43.950,00	10.069,00	7.664,05	-2.404,95
	721100 - Unterhaltung der Grundstücke u. baulichen Anlagen	1.641,74	37.250,00	3.295,00	1.289,83	-2.005,17
	723100 - Mieten u. Pachten	127,90	150,00	150,00	142,80	-7,20
	724110 - Brennstoffe	2.593,34	4.500,00	4.524,00	4.523,07	-0,93
	724120 - Energie	-90,26	300,00	325,00	663,00	338,00
	724130 - Wasser, Abwasser	504,95	900,00	900,00	634,82	-265,18
	724150 - Reinigung, Müllabfuhr	211,94	300,00	300,00	218,18	-81,82
	724160 - Grundsteuer, Versicherung	150,74	500,00	500,00	167,36	-332,64
	725300 - Erwerb von Geräten, Ausstattungs- und Ausrüstungsgegenständen	0,00	0,00	25,00	24,99	-0,01
	725500 - Unterhaltung von Geräten, Ausstattungen und Ausrüstungsgegenständen	0,00	50,00	50,00	0,00	-50,00
	+ sonstige haushaltswirksame Auszahlungen aus laufender Verwaltungstätigkeit	2,59	10,00	10,00	4,69	-5,31
	744100 - Versicherungen	2,59	10,00	10,00	4,69	-5,31
4	= anteilige Auszahlungen aus laufender Verwaltungstätigkeit	5.142,94	43.960,00	10.079,00	7.668,74	-2.410,26
5	= anteiliger Zahlungsmittelsaldo aus laufender Verwaltungstätigkeit (Nummer 2 ./. Nummer 4)	4.951,66	-33.960,00	-79,00	5.452,18	5.531,18
8	= anteilig veranschlagter Finanzierungsmittelüberschuss/-bedarf (Nummer 5 + Nummer 6 ./. Nummer 7)	4.951,66	-33.960,00	-79,00	5.452,18	5.531,18

Produktklasse	5	Gestaltung und Umwelt
Produktbereich	52	Bau- und Grundstücksordnung
Produktgruppe	52.2	Wohnungsbauförderung
Produktuntergruppe	52.20	Wohnungsbauförderung
Produkt	52.20.00	Wohnungsbauförderung
Kostenstelle	52.20.00.06	Gnaschwitz, Auenweg 1a - Wohnung

Ein- und Auszahlungsarten		Ergebnis des Vorjahres	Planansatz ¹ des Haushaltsjahres	Fortgeschriebener Ansatz des Haushaltsjahres	Ist-Ergebnis des Haushaltsjahres	Vergleich Ansatz - Ist
		01 - 12 / 21	01 - 12 / 22	V,01-12,ÜA,B/22	01 - 12 / 22	(Spalte 4 ./. Spalte 3)
EUR						
		1	2	3	4	5
	+ anteilige privatrechtliche Leistungsentgelte	7.152,92	5.500,00	5.500,00	8.438,82	2.938,82
	641100 - Mieten u. Pachten	6.852,92	5.500,00	5.500,00	7.838,82	2.338,82
	641110 - Betriebskosten Vorauszahlungen Miete	300,00	0,00	0,00	600,00	600,00
2	= anteilige Einzahlungen aus laufender Verwaltungstätigkeit	7.152,92	5.500,00	5.500,00	8.438,82	2.938,82
	+ anteilige Auszahlungen für Sach- und Dienstleistungen	2.943,83	3.950,00	4.068,00	2.515,57	-1.552,43
	721100 - Unterhaltung der Grundstücke u. baulichen Anlagen	1.528,02	1.500,00	1.418,00	106,92	-1.311,08
	724110 - Brennstoffe	622,00	1.150,00	1.245,00	1.337,95	92,95
	724120 - Energie	69,92	150,00	150,00	91,39	-58,61
	724130 - Wasser, Abwasser	229,28	500,00	500,00	395,78	-104,22
	724150 - Reinigung, Müllabfuhr	160,47	100,00	155,00	162,57	7,57
	724160 - Grundsteuer, Versicherung	334,14	550,00	550,00	370,98	-179,02
	725300 - Erwerb von Geräten, Ausstattungs- und Ausrüstungsgegenständen	0,00	0,00	50,00	49,98	-0,02
	+ sonstige haushaltswirksame Auszahlungen aus laufender Verwaltungstätigkeit	1,38	10,00	10,00	1,56	-8,44
	744100 - Versicherungen	1,38	10,00	10,00	1,56	-8,44
4	= anteilige Auszahlungen aus laufender Verwaltungstätigkeit	2.945,21	3.960,00	4.078,00	2.517,13	-1.560,87
5	= anteiliger Zahlungsmittelsaldo aus laufender Verwaltungstätigkeit (Nummer 2 ./. Nummer 4)	4.207,71	1.540,00	1.422,00	5.921,69	4.499,69
8	= anteilig veranschlagter Finanzierungsmittelüberschuss/-bedarf (Nummer 5 + Nummer 6 ./. Nummer 7)	4.207,71	1.540,00	1.422,00	5.921,69	4.499,69

Produktklasse	5	Gestaltung und Umwelt
Produktbereich	52	Bau- und Grundstücksordnung
Produktgruppe	52.2	Wohnungsbauförderung
Produktuntergruppe	52.20	Wohnungsbauförderung
Produkt	52.20.00	Wohnungsbauförderung
Kostenstelle	52.20.00.07	Gnaschwitz, Hauptstraße 13 - Wohnung

Ein- und Auszahlungsarten		Ergebnis des Vorjahres	Planansatz ¹ des Haushaltsjahres	Fortgeschriebener Ansatz des Haushaltsjahres	Ist-Ergebnis des Haushaltsjahres	Vergleich Ansatz - Ist
		01 - 12 / 21	01 - 12 / 22	V,01-12,ÜA,B/22	01 - 12 / 22	(Spalte 4 ./. Spalte 3)
EUR						
		1	2	3	4	5
	+ anteilige privatrechtliche Leistungsentgelte	5.143,34	5.000,00	5.000,00	5.351,89	351,89
	641100 - Mieten u. Pachten	5.143,34	5.000,00	5.000,00	5.276,89	276,89
	641110 - Betriebskosten Vorauszahlungen Miete	0,00	0,00	0,00	75,00	75,00
2	= anteilige Einzahlungen aus laufender Verwaltungstätigkeit	5.143,34	5.000,00	5.000,00	5.351,89	351,89
	+ anteilige Auszahlungen für Sach- und Dienstleistungen	3.001,63	3.730,00	3.730,00	1.697,11	-2.032,89
	721100 - Unterhaltung der Grundstücke u. baulichen Anlagen	1.901,13	1.500,00	1.475,00	224,93	-1.250,07
	723100 - Mieten u. Pachten	87,67	150,00	150,00	83,25	-66,75
	724110 - Brennstoffe	512,63	1.200,00	1.200,00	794,93	-405,07
	724130 - Wasser, Abwasser	319,99	600,00	600,00	371,74	-228,26
	724150 - Reinigung, Müllabfuhr	61,14	80,00	80,00	65,07	-14,93
	724160 - Grundsteuer, Versicherung	119,07	200,00	200,00	132,20	-67,80
	725300 - Erwerb von Geräten, Ausstattungs- und Ausrüstungsgegenständen	0,00	0,00	25,00	24,99	-0,01
	+ sonstige haushaltswirksame Auszahlungen aus laufender Verwaltungstätigkeit	1,38	10,00	10,00	1,56	-8,44
	744100 - Versicherungen	1,38	10,00	10,00	1,56	-8,44
4	= anteilige Auszahlungen aus laufender Verwaltungstätigkeit	3.003,01	3.740,00	3.740,00	1.698,67	-2.041,33
5	= anteiliger Zahlungsmittelsaldo aus laufender Verwaltungstätigkeit (Nummer 2 ./. Nummer 4)	2.140,33	1.260,00	1.260,00	3.653,22	2.393,22
8	= anteilig veranschlagter Finanzierungsmittelüberschuss/-bedarf (Nummer 5 + Nummer 6 ./. Nummer 7)	2.140,33	1.260,00	1.260,00	3.653,22	2.393,22

Produktklasse **5** Gestaltung und Umwelt
 Produktbereich **52** Bau- und Grundstücksordnung
 Produktgruppe **52.2** Wohnungsbauförderung
 Produktuntergruppe **52.20** Wohnungsbauförderung
 Produkt **52.20.00** Wohnungsbauförderung
 Kostenstelle **52.20.00.08** Naundorf, Hauptstraße 52 - Wohnung

Ein- und Auszahlungsarten		Ergebnis des Vorjahres	Planansatz ¹ des Haushaltsjahres	Fortgeschriebener Ansatz des Haushaltsjahres	Ist-Ergebnis des Haushaltsjahres	Vergleich Ansatz - Ist
		01 - 12 / 21	01 - 12 / 22	V,01-12,ÜA,B/22	01 - 12 / 22	(Spalte 4 ./. Spalte 3)
EUR						
		1	2	3	4	5
	+ anteilige privatrechtliche Leistungsentgelte	503,50	0,00	0,00	0,00	0,00
	641100 - Mieten u. Pachten	503,50	0,00	0,00	0,00	0,00
2	= anteilige Einzahlungen aus laufender Verwaltungstätigkeit	503,50	0,00	0,00	0,00	0,00
	+ anteilige Auszahlungen für Sach- und Dienstleistungen	265,37	0,00	0,00	0,00	0,00
	724120 - Energie	251,78	0,00	0,00	0,00	0,00
	724130 - Wasser, Abwasser	13,59	0,00	0,00	0,00	0,00
	+ sonstige haushaltswirksame Auszahlungen aus laufender Verwaltungstätigkeit	-0,16	0,00	0,00	0,00	0,00
	744100 - Versicherungen	-0,16	0,00	0,00	0,00	0,00
4	= anteilige Auszahlungen aus laufender Verwaltungstätigkeit	265,21	0,00	0,00	0,00	0,00
5	= anteiliger Zahlungsmittelsaldo aus laufender Verwaltungstätigkeit (Nummer 2 ./. Nummer 4)	238,29	0,00	0,00	0,00	0,00
8	= anteilig veranschlagter Finanzierungsmittelüberschuss/-bedarf (Nummer 5 + Nummer 6 ./. Nummer 7)	238,29	0,00	0,00	0,00	0,00

Produktklasse	5	Gestaltung und Umwelt
Produktbereich	52	Bau- und Grundstücksordnung
Produktgruppe	52.3	Denkmalschutz und -pflege
Produktuntergruppe	52.30	Denkmalschutz und -pflege
Produkt	52.30.00	Denkmalschutz und -pflege
Kostenstelle	52.30.00.01	Denkmalschutz und -pflege

Ein- und Auszahlungsarten		Ergebnis des Vorjahres	Planansatz ¹ des Haushaltsjahres	Fortgeschriebener Ansatz des Haushaltsjahres	Ist-Ergebnis des Haushaltsjahres	Vergleich Ansatz - Ist (Spalte 4 ./. Spalte 3)
		01 - 12 / 21	01 - 12 / 22	V,01-12,ÜA,B/22	01 - 12 / 22	
EUR						
		1	2	3	4	5
	+ anteilige Auszahlungen für Sach- und Dienstleistungen <small>721100 - Unterhaltung der Grundstücke u. baulichen Anlagen</small>	0,00	500,00	0,00	0,00	0,00
		0,00	500,00	0,00	0,00	0,00
4	= anteilige Auszahlungen aus laufender Verwaltungstätigkeit	0,00	500,00	0,00	0,00	0,00
5	= anteiliger Zahlungsmittelsaldo aus laufender Verwaltungstätigkeit (Nummer 2 ./. Nummer 4)	0,00	-500,00	0,00	0,00	0,00
8	= anteilig veranschlagter Finanzierungsmittelüberschuss/-bedarf (Nummer 5 + Nummer 6 ./. Nummer 7)	0,00	-500,00	0,00	0,00	0,00

Produktklasse	5	Gestaltung und Umwelt
Produktbereich	53	Ver- und Entsorgung
Produktgruppe	53.1	Elektrizitätsversorgung
Produktuntergruppe	53.10	Elektrizitätsversorgung
Produkt	53.10.00	Elektrizitätsversorgung
Kostenstelle	53.10.00.01	Elektrizitätsversorgung

Ein- und Auszahlungsarten		Ergebnis des Vorjahres	Planansatz ¹ des Haushaltsjahres	Fortgeschriebener Ansatz des Haushaltsjahres	Ist-Ergebnis des Haushaltsjahres	Vergleich Ansatz - Ist
		01 - 12 / 21	01 - 12 / 22	V,01-12,ÜA,B/22	01 - 12 / 22	(Spalte 4 ./. Spalte 3)
EUR						
		1	2	3	4	5
	+ anteilige sonstige haushaltswirksame Einzahlungen aus laufender Verwaltungstätigkeit	88.583,55	85.000,00	85.000,00	101.768,56	16.768,56
	651100 - Konzessionsabgaben	88.583,55	85.000,00	85.000,00	101.768,56	16.768,56
2	= anteilige Einzahlungen aus laufender Verwaltungstätigkeit	88.583,55	85.000,00	85.000,00	101.768,56	16.768,56
5	= anteiliger Zahlungsmittelsaldo aus laufender Verwaltungstätigkeit (Nummer 2 ./. Nummer 4)	88.583,55	85.000,00	85.000,00	101.768,56	16.768,56
8	= anteilig veranschlagter Finanzierungsmittelüberschuss/-bedarf (Nummer 5 + Nummer 6 ./. Nummer 7)	88.583,55	85.000,00	85.000,00	101.768,56	16.768,56

Produktklasse	5	Gestaltung und Umwelt
Produktbereich	53	Ver- und Entsorgung
Produktgruppe	53.2	Gasversorgung
Produktuntergruppe	53.20	Gasversorgung
Produkt	53.20.00	Gasversorgung
Kostenstelle	53.20.00.01	Gasversorgung

Ein- und Auszahlungsarten		Ergebnis des Vorjahres	Planansatz ¹ des Haushaltsjahres	Fortgeschriebener Ansatz des Haushaltsjahres	Ist-Ergebnis des Haushaltsjahres	Vergleich Ansatz - Ist
		01 - 12 / 21	01 - 12 / 22	V,01-12,ÜA,B/22	01 - 12 / 22	(Spalte 4 ./. Spalte 3)
EUR						
		1	2	3	4	5
	+ anteilige sonstige haushaltswirksame Einzahlungen aus laufender Verwaltungstätigkeit	0,00	300,00	300,00	2.960,58	2.660,58
	651100 - Konzessionsabgaben	0,00	300,00	300,00	2.960,58	2.660,58
2	= anteilige Einzahlungen aus laufender Verwaltungstätigkeit	0,00	300,00	300,00	2.960,58	2.660,58
5	= anteiliger Zahlungsmittelsaldo aus laufender Verwaltungstätigkeit (Nummer 2 ./. Nummer 4)	0,00	300,00	300,00	2.960,58	2.660,58
8	= anteilig veranschlagter Finanzierungsmittelüberschuss/-bedarf (Nummer 5 + Nummer 6 ./. Nummer 7)	0,00	300,00	300,00	2.960,58	2.660,58

Produktklasse	5	Gestaltung und Umwelt
Produktbereich	53	Ver- und Entsorgung
Produktgruppe	53.3	Wasserversorgung
Produktuntergruppe	53.30	Wasserversorgung
Produkt	53.30.00	Wasserversorgung
Kostenstelle	53.30.00.01	Wasserversorgung

Ein- und Auszahlungsarten		Ergebnis des Vorjahres	Planansatz ¹ des Haushaltsjahres	Fortgeschriebener Ansatz des Haushaltsjahres	Ist-Ergebnis des Haushaltsjahres	Vergleich Ansatz - Ist
		01 - 12 / 21	01 - 12 / 22	V,01-12,ÜA,B/22	01 - 12 / 22	(Spalte 4 ./. Spalte 3)
EUR						
		1	2	3	4	5
	+ anteilige Transferauszahlungen aus laufender Verwaltungstätigkeit	837,20	900,00	900,00	833,40	-66,60
	<small>731300 - Zuweisungen u. Zuschüsse für laufende Zwecke Zweckverbände u. dergleichen</small>	837,20	900,00	900,00	833,40	-66,60
4	= anteilige Auszahlungen aus laufender Verwaltungstätigkeit	837,20	900,00	900,00	833,40	-66,60
5	= anteiliger Zahlungsmittelsaldo aus laufender Verwaltungstätigkeit (Nummer 2 ./. Nummer 4)	-837,20	-900,00	-900,00	-833,40	66,60
8	= anteilig veranschlagter Finanzierungsmittelüberschuss/-bedarf (Nummer 5 + Nummer 6 ./. Nummer 7)	-837,20	-900,00	-900,00	-833,40	66,60

Produktklasse **5** Gestaltung und Umwelt
 Produktbereich **53** Ver- und Entsorgung
 Produktgruppe **53.8** Abwasserbeseitigung
 Produktuntergruppe **53.80** Abwasserbeseitigung
 Produkt **53.80.00** Abwasserbeseitigung
 Kostenstelle **53.80.00.01** zentral entsorgtes Gebiet

Ein- und Auszahlungsarten		Ergebnis des Vorjahres	Planansatz ¹ des Haushaltsjahres	Fortgeschriebener Ansatz des Haushaltsjahres	Ist-Ergebnis des Haushaltsjahres	Vergleich Ansatz - Ist
		01 - 12 / 21	01 - 12 / 22	V,01-12,ÜA,B/22	01 - 12 / 22	(Spalte 4 ./. Spalte 3)
EUR						
		1	2	3	4	5
	+ anteilige öffentlich-rechtliche Leistungsentgelte, ausgenommen Investitionsbeiträge 632120 - Gebühren AW-Netz	285.182,05 285.182,05	280.000,00 280.000,00	280.000,00 280.000,00	306.821,92 306.821,92	26.821,92 26.821,92
2	= anteilige Einzahlungen aus laufender Verwaltungstätigkeit	285.182,05	280.000,00	280.000,00	306.821,92	26.821,92
	+ anteilige Auszahlungen für Sach- und Dienstleistungen 722100 - Auszahlungen für die Unterhaltung des sonstigen unbeweglichen u. beweglichen Infrastrukturvermögens 724160 - Grundsteuer, Versicherung 727192 - Energie	30.377,77 16.937,21 301,49 13.139,07	34.200,00 20.000,00 500,00 13.700,00	44.851,70 30.651,70 500,00 13.700,00	38.969,74 23.951,61 332,74 14.685,39	-5.881,96 -6.700,09 -167,26 985,39
	+ anteilige Transferauszahlungen aus laufender Verwaltungstätigkeit 731300 - Zuweisungen u. Zuschüsse für laufende Zwecke Zweckverbände u. dergleichen	98.441,42 98.441,42	107.300,00 107.300,00	107.300,00 107.300,00	103.465,11 103.465,11	-3.834,89 -3.834,89
	+ sonstige haushaltswirksame Auszahlungen aus laufender Verwaltungstätigkeit 743150 - Geschäftsauszahlungen Sachverst.kosten 744140 - Abwasserabgabe 745200 - Erstattungen für Auszahlungen von Dritten a. lfd. Verwaltungstätigkeit Gemeinden/Verbände	112.385,51 38.966,65 17.859,21 55.559,65	57.500,00 0,00 7.500,00 50.000,00	62.850,00 5.350,00 7.500,00 50.000,00	57.029,28 5.330,77 5.225,34 46.473,17	-5.820,72 -19,23 -2.274,66 -3.526,83
4	= anteilige Auszahlungen aus laufender Verwaltungstätigkeit	241.204,70	199.000,00	215.001,70	199.464,13	-15.537,57
5	= anteiliger Zahlungsmittelsaldo aus laufender Verwaltungstätigkeit (Nummer 2 ./. Nummer 4)	43.977,35	81.000,00	64.998,30	107.357,79	42.359,49
	+ anteilige Einzahlungen aus Investitionsbeiträgen und ähnlichen Entgelten für Investitionstätigkeit 688100 - Beiträge u. ähnliche Entgelte	52.622,38 52.622,38	0,00 0,00	0,00 0,00	54.342,38 54.342,38	54.342,38 54.342,38
	= anteilige Einzahlungen für Investitionstätigkeit	52.622,38	0,00	0,00	54.342,38	54.342,38
	+ anteilige Auszahlungen für Baumaßnahmen 785120 - Auszahlungen für Tiefbaumaßnahmen	9.185,32 9.185,32	10.000,00 10.000,00	14.000,00 14.000,00	40.427,00 40.427,00	26.427,00 26.427,00
	+ anteilige Auszahlungen für Investitionsförderungsmaßnahmen 781800 - Zuweisungen u. Zuschüsse für Investitionen Übrige Bereiche	9.270,56 9.270,56	30.370,00 30.370,00	30.370,00 30.370,00	24.876,10 24.876,10	-5.493,90 -5.493,90
	= anteilige Auszahlungen für Investitionstätigkeit	18.455,88	40.370,00	44.370,00	65.303,10	20.933,10
	= anteiliger Zahlungsmittelsaldo aus Investitionstätigkeit (Nummer 6 ./. Nummer 7)	34.166,50	-40.370,00	-44.370,00	-10.960,72	33.409,28
8	= anteilig veranschlagter Finanzierungsmittelüberschuss/-bedarf (Nummer 5 + Nummer 6 ./. Nummer 7)	78.143,85	40.630,00	20.628,30	96.397,07	75.768,77

Produktklasse **5** Gestaltung und Umwelt
 Produktbereich **53** Ver- und Entsorgung
 Produktgruppe **53.8** Abwasserbeseitigung
 Produktuntergruppe **53.80** Abwasserbeseitigung
 Produkt **53.80.00** Abwasserbeseitigung
 Kostenstelle **53.80.00.02** dezentral entsorgtes Gebiet

Ein- und Auszahlungsarten	Ergebnis des Vorjahres	Planansatz ¹ des Haushaltsjahres	Fortgeschriebener Ansatz des Haushaltsjahres	Ist-Ergebnis des Haushaltsjahres	Vergleich Ansatz - Ist
	01 - 12 / 21	01 - 12 / 22	V,01-12,ÜA,B/22	01 - 12 / 22	(Spalte 4 ./. Spalte 3)
	EUR				
	1	2	3	4	5
+ anteilige öffentlich-rechtliche Leistungsentgelte, ausgenommen Investitionsbeiträge	59.810,84	62.000,00	62.000,00	64.526,07	2.526,07
632100 - Benutzungsgebühren u. ähnliche Entgelte	21.642,40	25.000,00	25.000,00	25.581,30	581,30
632110 - Kleineinleiterabgabe	3.348,63	5.000,00	5.000,00	1.268,37	-3.731,63
632130 - Grundgebühr-mobile Entsorgung	16.590,06	15.000,00	15.000,00	19.511,50	4.511,50
632140 - Kanalbenutzungsgebühr	18.229,75	17.000,00	17.000,00	18.164,90	1.164,90
+ anteilige Kostenerstattungen und Kostenumlagen	0,00	0,00	0,00	144,00	144,00
648300 - Einzahlungen aus Kostenerstattungen u. Kostenumlagen Zweckverbände u. dergleichen	0,00	0,00	0,00	144,00	144,00
2 = anteilige Einzahlungen aus laufender Verwaltungstätigkeit	59.810,84	62.000,00	62.000,00	64.670,07	2.670,07
+ anteilige Auszahlungen für Sach- und Dienstleistungen	19.346,72	27.000,00	27.000,00	22.274,42	-4.725,58
722100 - Auszahlungen für die Unterhaltung des sonstigen unbeweglichen u. beweglichen Infrastrukturvermögens	0,00	2.000,00	2.000,00	107,70	-1.892,30
727195 - Reinigung, Müllabfuhr - mobile Entsorgung	19.346,72	25.000,00	25.000,00	22.166,72	-2.833,28
+ sonstige haushaltswirksame Auszahlungen aus laufender Verwaltungstätigkeit	6.137,94	7.500,00	7.500,00	2.720,02	-4.779,98
744140 - Abwasserabgabe	6.137,94	7.500,00	7.500,00	2.720,02	-4.779,98
4 = anteilige Auszahlungen aus laufender Verwaltungstätigkeit	25.484,66	34.500,00	34.500,00	24.994,44	-9.505,56
5 = anteiliger Zahlungsmittelsaldo aus laufender Verwaltungstätigkeit (Nummer 2 ./. Nummer 4)	34.326,18	27.500,00	27.500,00	39.675,63	12.175,63
6 anteilige Einzahlungen aus Investitionszuwendungen	11.728,00	0,00	0,00	0,00	0,00
681190 - ab 2016 Investizuwendung Land	11.728,00	0,00	0,00	0,00	0,00
= anteilige Einzahlungen für Investitionstätigkeit	11.728,00	0,00	0,00	0,00	0,00
+ anteilige Auszahlungen für Baumaßnahmen	2.003,24	68.000,00	64.000,00	2.368,68	-61.631,32
785120 - Auszahlungen für Tiefbaumaßnahmen	2.003,24	68.000,00	64.000,00	2.368,68	-61.631,32
= anteilige Auszahlungen für Investitionstätigkeit	2.003,24	68.000,00	64.000,00	2.368,68	-61.631,32
= anteiliger Zahlungsmittelsaldo aus Investitionstätigkeit (Nummer 6 ./. Nummer 7)	9.724,76	-68.000,00	-64.000,00	-2.368,68	61.631,32
8 = anteilig veranschlagter Finanzierungsmittelüberschuss/-bedarf (Nummer 5 + Nummer 6 ./. Nummer 7)	44.050,94	-40.500,00	-36.500,00	37.306,95	73.806,95

Produktklasse	5	Gestaltung und Umwelt
Produktbereich	54	Verkehrsflächen und -anlagen, Öffentlicher Personennahverkehr
Produktgruppe	54.1	Gemeindestraßen
Produktuntergruppe	54.10	Gemeindestraßen
Produkt	54.10.00	Gemeindestraßen
Kostenstelle	54.10.00.01	Gemeindestraßen

Ein- und Auszahlungsarten		Ergebnis des Vorjahres	Planansatz ¹ des Haushaltsjahres	Fortgeschriebener Ansatz des Haushaltsjahres	Ist-Ergebnis des Haushaltsjahres	Vergleich Ansatz - Ist
		01 - 12 / 21	01 - 12 / 22	V,01-12,ÜA,B/22	01 - 12 / 22	(Spalte 4 ./. Spalte 3)
EUR						
		1	2	3	4	5
	+ anteilige Zuweisungen und Umlagen für laufende Verwaltungstätigkeit	170.310,11	111.047,00	111.047,00	119.369,14	8.322,14
	614100 - Zuweisungen u. Zuschüsse für laufende Zwecke Land	170.310,11	111.047,00	111.047,00	119.369,14	8.322,14
	+ anteilige privatrechtliche Leistungsentgelte	5.932,64	5.920,00	5.920,00	5.907,94	-12,06
	641100 - Mieten u. Pachten	5.932,64	5.920,00	5.920,00	5.907,94	-12,06
	+ anteilige Kostenerstattungen und Kostenumlagen	0,00	0,00	0,00	3.199,10	3.199,10
	648700 - Einzahlungen aus Kostenerstattungen u. Kostenumlagen Private Unternehmen	0,00	0,00	0,00	3.199,10	3.199,10
2	= anteilige Einzahlungen aus laufender Verwaltungstätigkeit	176.242,75	116.967,00	116.967,00	128.476,18	11.509,18
	+ anteilige Auszahlungen für Sach- und Dienstleistungen	118.215,04	20.000,00	57.140,00	17.763,32	-39.376,68
	722100 - Auszahlungen für die Unterhaltung des sonstigen unbeweglichen u. beweglichen Infrastrukturvermögens	118.215,04	20.000,00	57.140,00	17.763,32	-39.376,68
4	= anteilige Auszahlungen aus laufender Verwaltungstätigkeit	118.215,04	20.000,00	57.140,00	17.763,32	-39.376,68
5	= anteiliger Zahlungsmittelsaldo aus laufender Verwaltungstätigkeit (Nummer 2 ./. Nummer 4)	58.027,71	96.967,00	59.827,00	110.712,86	50.885,86
6	anteilige Einzahlungen aus Investitionszuwendungen	133.060,00	518.043,00	518.043,00	467.540,14	-50.502,86
	681190 - ab 2016 Investzuwendung Land	133.060,00	518.043,00	518.043,00	251.585,89	-266.457,11
	681200 - Investzuwendung Gemeinden/Verbände	0,00	0,00	0,00	215.954,25	215.954,25
	= anteilige Einzahlungen für Investitionstätigkeit	133.060,00	518.043,00	518.043,00	467.540,14	-50.502,86
	+ anteilige Auszahlungen für Baumaßnahmen	653.454,43	252.000,00	461.953,65	151.921,03	-310.032,62
	785120 - Auszahlungen für Tiefbaumaßnahmen	653.454,43	252.000,00	461.953,65	151.921,03	-310.032,62
	= anteilige Auszahlungen für Investitionstätigkeit	653.454,43	252.000,00	461.953,65	151.921,03	-310.032,62
	= anteiliger Zahlungsmittelsaldo aus Investitionstätigkeit (Nummer 6 ./. Nummer 7)	-520.394,43	266.043,00	56.089,35	315.619,11	259.529,76
8	= anteilig veranschlagter Finanzierungsmittelüberschuss/-bedarf (Nummer 5 + Nummer 6 ./. Nummer 7)	-462.366,72	363.010,00	115.916,35	426.331,97	310.415,62

Produktklasse	5	Gestaltung und Umwelt
Produktbereich	54	Verkehrsflächen und -anlagen, Öffentlicher Personennahverkehr
Produktgruppe	54.1	Gemeindestraßen
Produktuntergruppe	54.10	Gemeindestraßen
Produkt	54.10.00	Gemeindestraßen
Kostenstelle	54.10.00.02	Straßenbeleuchtung an Gemeindestraßen

Ein- und Auszahlungsarten	Ergebnis des Vorjahres	Planansatz ¹ des Haushaltsjahres	Fortgeschriebener Ansatz des Haushaltsjahres	Ist-Ergebnis des Haushaltsjahres	Vergleich Ansatz - Ist
	01 - 12 / 21	01 - 12 / 22	V,01-12,ÜA,B/22	01 - 12 / 22	(Spalte 4 ./. Spalte 3)
	EUR				
	1	2	3	4	5
+ anteilige Auszahlungen für Sach- und Dienstleistungen	14.309,98	24.000,00	25.147,06	23.169,87	-1.977,19
722100 - Auszahlungen für die Unterhaltung des sonstigen unbeweglichen u. beweglichen Infrastrukturvermögens	2.932,87	9.000,00	10.300,93	8.980,05	-1.320,88
727190 - Strom Straßenbeleuchtung	11.377,11	15.000,00	14.846,13	14.189,82	-656,31
4 = anteilige Auszahlungen aus laufender Verwaltungstätigkeit	14.309,98	24.000,00	25.147,06	23.169,87	-1.977,19
5 = anteiliger Zahlungsmittelsaldo aus laufender Verwaltungstätigkeit (Nummer 2 ./. Nummer 4)	-14.309,98	-24.000,00	-25.147,06	-23.169,87	1.977,19
6 anteilige Einzahlungen aus Investitionszuwendungen	0,00	0,00	0,00	1.910,51	1.910,51
681190 - ab 2016 Investizuwendung Land	0,00	0,00	0,00	1.910,51	1.910,51
= anteilige Einzahlungen für Investitionstätigkeit	0,00	0,00	0,00	1.910,51	1.910,51
+ anteilige Auszahlungen für Baumaßnahmen	1.037,55	25.000,00	8.824,39	3.937,46	-4.886,93
785120 - Auszahlungen für Tiefbaumaßnahmen	1.037,55	25.000,00	8.824,39	3.937,46	-4.886,93
= anteilige Auszahlungen für Investitionstätigkeit	1.037,55	25.000,00	8.824,39	3.937,46	-4.886,93
= anteiliger Zahlungsmittelsaldo aus Investitionstätigkeit (Nummer 6 ./. Nummer 7)	-1.037,55	-25.000,00	-8.824,39	-2.026,95	6.797,44
8 = anteilig veranschlagter Finanzierungsmittelüberschuss/-bedarf (Nummer 5 + Nummer 6 ./. Nummer 7)	-15.347,53	-49.000,00	-33.971,45	-25.196,82	8.774,63

Produktklasse	5	Gestaltung und Umwelt
Produktbereich	54	Verkehrsflächen und -anlagen, Öffentlicher Personennahverkehr
Produktgruppe	54.2	Kreisstraßen
Produktuntergruppe	54.20	Kreisstraßen
Produkt	54.20.00	Kreisstraßen
Kostenstelle	54.20.00.01	Verkehrsanlagen an Kreisstraßen

Ein- und Auszahlungsarten	Ergebnis des Vorjahres	Planansatz ¹ des Haushaltsjahres	Fortgeschriebener Ansatz des Haushaltsjahres	Ist-Ergebnis des Haushaltsjahres	Vergleich Ansatz - Ist
	01 - 12 / 21	01 - 12 / 22	V,01-12,ÜA,B/22	01 - 12 / 22	(Spalte 4 ./. Spalte 3)
	EUR				
	1	2	3	4	5
+ anteilige Zuweisungen und Umlagen für laufende Verwaltungstätigkeit	0,00	0,00	0,00	2.345,14	2.345,14
614100 - Zuweisungen u. Zuschüsse für laufende Zwecke Land	0,00	0,00	0,00	2.345,14	2.345,14
2 = anteilige Einzahlungen aus laufender Verwaltungstätigkeit	0,00	0,00	0,00	2.345,14	2.345,14
+ anteilige Auszahlungen für Sach- und Dienstleistungen	2.105,19	3.000,00	4.750,00	2.357,14	-2.392,86
722100 - Auszahlungen für die Unterhaltung des sonstigen unbeweglichen u. beweglichen Infrastrukturvermögens	2.093,19	3.000,00	4.750,00	2.345,14	-2.404,86
723100 - Mieten u. Pachten	12,00	0,00	0,00	12,00	12,00
4 = anteilige Auszahlungen aus laufender Verwaltungstätigkeit	2.105,19	3.000,00	4.750,00	2.357,14	-2.392,86
5 = anteiliger Zahlungsmittelsaldo aus laufender Verwaltungstätigkeit (Nummer 2 ./. Nummer 4)	-2.105,19	-3.000,00	-4.750,00	-12,00	4.738,00
6 anteilige Einzahlungen aus Investitionszuwendungen	53.685,00	0,00	0,00	23.577,15	23.577,15
681190 - ab 2016 Investizuwendung Land	53.685,00	0,00	0,00	23.577,15	23.577,15
= anteilige Einzahlungen für Investitionstätigkeit	53.685,00	0,00	0,00	23.577,15	23.577,15
+ anteilige Auszahlungen für Baumaßnahmen	51.592,24	0,00	55.607,76	27.819,59	-27.788,17
785120 - Auszahlungen für Tiefbaumaßnahmen	51.592,24	0,00	55.607,76	27.819,59	-27.788,17
= anteilige Auszahlungen für Investitionstätigkeit	51.592,24	0,00	55.607,76	27.819,59	-27.788,17
= anteiliger Zahlungsmittelsaldo aus Investitionstätigkeit (Nummer 6 ./. Nummer 7)	2.092,76	0,00	-55.607,76	-4.242,44	51.365,32
8 = anteilig veranschlagter Finanzierungsmittelüberschuss/-bedarf (Nummer 5 + Nummer 6 ./. Nummer 7)	-12,43	-3.000,00	-60.357,76	-4.254,44	56.103,32

Produktklasse	5	Gestaltung und Umwelt
Produktbereich	54	Verkehrsflächen und -anlagen, Öffentlicher Personennahverkehr
Produktgruppe	54.2	Kreisstraßen
Produktuntergruppe	54.20	Kreisstraßen
Produkt	54.20.00	Kreisstraßen
Kostenstelle	54.20.00.02	Straßenbeleuchtung an Kreisstraßen

Ein- und Auszahlungsarten		Ergebnis des Vorjahres	Planansatz ¹ des Haushaltsjahres	Fortgeschriebener Ansatz des Haushaltsjahres	Ist-Ergebnis des Haushaltsjahres	Vergleich Ansatz - Ist
		01 - 12 / 21	01 - 12 / 22	V,01-12,ÜA,B/22	01 - 12 / 22	(Spalte 4 ./. Spalte 3)
EUR						
		1	2	3	4	5
	+ anteilige Auszahlungen für Sach- und Dienstleistungen	6.038,93	9.500,00	12.837,92	10.012,58	-2.825,34
	722100 - Auszahlungen für die Unterhaltung des sonstigen unbeweglichen u. beweglichen Infrastrukturvermögens	2.313,04	2.500,00	5.837,92	5.355,61	-482,31
	727190 - Strom Straßenbeleuchtung	3.725,89	7.000,00	7.000,00	4.656,97	-2.343,03
4	= anteilige Auszahlungen aus laufender Verwaltungstätigkeit	6.038,93	9.500,00	12.837,92	10.012,58	-2.825,34
5	= anteiliger Zahlungsmittelsaldo aus laufender Verwaltungstätigkeit (Nummer 2 ./. Nummer 4)	-6.038,93	-9.500,00	-12.837,92	-10.012,58	2.825,34
6	anteilige Einzahlungen aus Investitionszuwendungen	0,00	0,00	0,00	1.910,51	1.910,51
	681190 - ab 2016 Investizwendung Land	0,00	0,00	0,00	1.910,51	1.910,51
	= anteilige Einzahlungen für Investitionstätigkeit	0,00	0,00	0,00	1.910,51	1.910,51
	+ anteilige Auszahlungen für Baumaßnahmen	0,00	0,00	3.438,85	3.438,85	0,00
	785120 - Auszahlungen für Tiefbaumaßnahmen	0,00	0,00	3.438,85	3.438,85	0,00
	= anteilige Auszahlungen für Investitionstätigkeit	0,00	0,00	3.438,85	3.438,85	0,00
	= anteiliger Zahlungsmittelsaldo aus Investitionstätigkeit (Nummer 6 ./. Nummer 7)	0,00	0,00	-3.438,85	-1.528,34	1.910,51
8	= anteilig veranschlagter Finanzierungsmittelüberschuss/-bedarf (Nummer 5 + Nummer 6 ./. Nummer 7)	-6.038,93	-9.500,00	-16.276,77	-11.540,92	4.735,85

Produktklasse	5	Gestaltung und Umwelt
Produktbereich	54	Verkehrsflächen und -anlagen, Öffentlicher Personennahverkehr
Produktgruppe	54.3	Staatsstraßen
Produktuntergruppe	54.30	Staatsstraßen
Produkt	54.30.00	Staatsstraßen
Kostenstelle	54.30.00.01	Verkehrsanlagen an Staatsstraßen

Ein- und Auszahlungsarten		Ergebnis des Vorjahres	Planansatz ¹ des Haushaltsjahres	Fortgeschriebener Ansatz des Haushaltsjahres	Ist-Ergebnis des Haushaltsjahres	Vergleich Ansatz - Ist
		01 - 12 / 21	01 - 12 / 22	V,01-12,ÜA,B/22	01 - 12 / 22	(Spalte 4 ./. Spalte 3)
EUR						
		1	2	3	4	5
	+ anteilige Zuweisungen und Umlagen für laufende Verwaltungstätigkeit	0,00	0,00	0,00	5.287,33	5.287,33
	614100 - Zuweisungen u. Zuschüsse für laufende Zwecke Land	0,00	0,00	0,00	5.287,33	5.287,33
2	= anteilige Einzahlungen aus laufender Verwaltungstätigkeit	0,00	0,00	0,00	5.287,33	5.287,33
	+ anteilige Auszahlungen für Sach- und Dienstleistungen	1.625,29	4.000,00	7.340,00	5.287,33	-2.052,67
	722100 - Auszahlungen für die Unterhaltung des sonstigen unbeweglichen u. beweglichen Infrastrukturvermögens	1.625,29	4.000,00	7.340,00	5.287,33	-2.052,67
4	= anteilige Auszahlungen aus laufender Verwaltungstätigkeit	1.625,29	4.000,00	7.340,00	5.287,33	-2.052,67
5	= anteiliger Zahlungsmittelsaldo aus laufender Verwaltungstätigkeit (Nummer 2 ./. Nummer 4)	-1.625,29	-4.000,00	-7.340,00	0,00	7.340,00
6	anteilige Einzahlungen aus Investitionszuwendungen	58.543,00	48.750,00	48.750,00	162.115,98	113.365,98
	681190 - ab 2016 Investzuwendung Land	58.543,00	48.750,00	48.750,00	162.115,98	113.365,98
	= anteilige Einzahlungen für Investitionstätigkeit	58.543,00	48.750,00	48.750,00	162.115,98	113.365,98
	+ anteilige Auszahlungen für Baumaßnahmen	26.887,36	194.000,00	221.577,64	138.567,78	-83.009,86
	785120 - Auszahlungen für Tiefbaumaßnahmen	26.887,36	194.000,00	221.577,64	138.567,78	-83.009,86
	= anteilige Auszahlungen für Investitionstätigkeit	26.887,36	194.000,00	221.577,64	138.567,78	-83.009,86
	= anteiliger Zahlungsmittelsaldo aus Investitionstätigkeit (Nummer 6 ./. Nummer 7)	31.655,64	-145.250,00	-172.827,64	23.548,20	196.375,84
8	= anteilig veranschlagter Finanzierungsmittelüberschuss/-bedarf (Nummer 5 + Nummer 6 ./. Nummer 7)	30.030,35	-149.250,00	-180.167,64	23.548,20	203.715,84

Produktklasse	5	Gestaltung und Umwelt
Produktbereich	54	Verkehrsflächen und -anlagen, Öffentlicher Personennahverkehr
Produktgruppe	54.3	Staatsstraßen
Produktuntergruppe	54.30	Staatsstraßen
Produkt	54.30.00	Staatsstraßen
Kostenstelle	54.30.00.02	Straßenbeleuchtung an Staatsstraßen

Ein- und Auszahlungsarten		Ergebnis des Vorjahres	Planansatz ¹ des Haushaltsjahres	Fortgeschriebener Ansatz des Haushaltsjahres	Ist-Ergebnis des Haushaltsjahres	Vergleich Ansatz - Ist
		01 - 12 / 21	01 - 12 / 22	V,01-12,ÜA,B/22	01 - 12 / 22	(Spalte 4 ./. Spalte 3)
EUR						
		1	2	3	4	5
	+ anteilige Auszahlungen für Sach- und Dienstleistungen	4.189,72	6.500,00	10.861,42	11.030,95	169,53
	722100 - Auszahlungen für die Unterhaltung des sonstigen unbeweglichen u. beweglichen Infrastrukturvermögens	1.635,13	3.000,00	7.207,55	6.887,04	-320,51
	727190 - Strom Straßenbeleuchtung	2.554,59	3.500,00	3.653,87	4.143,91	490,04
4	= anteilige Auszahlungen aus laufender Verwaltungstätigkeit	4.189,72	6.500,00	10.861,42	11.030,95	169,53
5	= anteiliger Zahlungsmittelsaldo aus laufender Verwaltungstätigkeit (Nummer 2 ./. Nummer 4)	-4.189,72	-6.500,00	-10.861,42	-11.030,95	-169,53
6	anteilige Einzahlungen aus Investitionszuwendungen	0,00	0,00	0,00	7.642,06	7.642,06
	681190 - ab 2016 Investizwendung Land	0,00	0,00	0,00	7.642,06	7.642,06
	= anteilige Einzahlungen für Investitionstätigkeit	0,00	0,00	0,00	7.642,06	7.642,06
	+ anteilige Auszahlungen für Baumaßnahmen	0,00	27.500,00	40.236,76	12.736,76	-27.500,00
	785120 - Auszahlungen für Tiefbaumaßnahmen	0,00	27.500,00	40.236,76	12.736,76	-27.500,00
	= anteilige Auszahlungen für Investitionstätigkeit	0,00	27.500,00	40.236,76	12.736,76	-27.500,00
	= anteiliger Zahlungsmittelsaldo aus Investitionstätigkeit (Nummer 6 ./. Nummer 7)	0,00	-27.500,00	-40.236,76	-5.094,70	35.142,06
8	= anteilig veranschlagter Finanzierungsmittelüberschuss/-bedarf (Nummer 5 + Nummer 6 ./. Nummer 7)	-4.189,72	-34.000,00	-51.098,18	-16.125,65	34.972,53

Produktklasse	5	Gestaltung und Umwelt
Produktbereich	54	Verkehrsflächen und -anlagen, Öffentlicher Personennahverkehr
Produktgruppe	54.5	Straßenreinigung und Winterdienst
Produktuntergruppe	54.51	Straßenreinigung und Winterdienst
Produkt	54.51.00	Straßenreinigung und Winterdienst
Kostenstelle	54.51.00.01	Straßenreinigung

Ein- und Auszahlungsarten		Ergebnis des Vorjahres	Planansatz ¹ des Haushaltsjahres	Fortgeschriebener Ansatz des Haushaltsjahres	Ist-Ergebnis des Haushaltsjahres	Vergleich Ansatz - Ist
		01 - 12 / 21	01 - 12 / 22	V,01-12,ÜA,B/22	01 - 12 / 22	(Spalte 4 ./. Spalte 3)
EUR						
		1	2	3	4	5
	+ anteilige Auszahlungen für Sach- und Dienstleistungen	0,00	500,00	500,00	0,00	-500,00
	724150 - Reinigung, Müllabfuhr	0,00	500,00	500,00	0,00	-500,00
4	= anteilige Auszahlungen aus laufender Verwaltungstätigkeit	0,00	500,00	500,00	0,00	-500,00
5	= anteiliger Zahlungsmittelsaldo aus laufender Verwaltungstätigkeit (Nummer 2 ./. Nummer 4)	0,00	-500,00	-500,00	0,00	500,00
8	= anteilig veranschlagter Finanzierungsmittelüberschuss/-bedarf (Nummer 5 + Nummer 6 ./. Nummer 7)	0,00	-500,00	-500,00	0,00	500,00

Produktklasse	5	Gestaltung und Umwelt
Produktbereich	54	Verkehrsflächen und -anlagen, Öffentlicher Personennahverkehr
Produktgruppe	54.5	Straßenreinigung und Winterdienst
Produktuntergruppe	54.52	Winterdienst an Gemeindestraßen, Wegen und Plätzen
Produkt	54.52.00	Winterdienst an Gemeindestraßen, Wegen und Plätzen
Kostenstelle	54.52.00.01	Winterdienst an Gemeindestraßen

Ein- und Auszahlungsarten	Ergebnis des Vorjahres	Planansatz ¹ des Haushaltsjahres	Fortgeschriebener Ansatz des Haushaltsjahres	Ist-Ergebnis des Haushaltsjahres	Vergleich Ansatz - Ist
	01 - 12 / 21	01 - 12 / 22	V,01-12,ÜA,B/22	01 - 12 / 22	(Spalte 4 ./. Spalte 3)
	EUR				
	1	2	3	4	5
+ anteilige Auszahlungen für Sach- und Dienstleistungen	4.366,46	7.800,00	7.300,00	0,00	-7.300,00
725300 - Erwerb von Geräten, Ausstattungs- und Ausrüstungsgegenständen	0,00	500,00	500,00	0,00	-500,00
725500 - Unterhaltung von Geräten, Ausstattungen und Ausrüstungsgegenständen	0,00	100,00	100,00	0,00	-100,00
728190 - Streugut für den Winterdienst	4.201,46	6.000,00	5.500,00	0,00	-5.500,00
729180 - Winterdienst	165,00	1.200,00	1.200,00	0,00	-1.200,00
4 = anteilige Auszahlungen aus laufender Verwaltungstätigkeit	4.366,46	7.800,00	7.300,00	0,00	-7.300,00
5 = anteiliger Zahlungsmittelsaldo aus laufender Verwaltungstätigkeit (Nummer 2 ./. Nummer 4)	-4.366,46	-7.800,00	-7.300,00	0,00	7.300,00
8 = anteilig veranschlagter Finanzierungsmittelüberschuss/-bedarf (Nummer 5 + Nummer 6 ./. Nummer 7)	-4.366,46	-7.800,00	-7.300,00	0,00	7.300,00

Produktklasse	5	Gestaltung und Umwelt
Produktbereich	54	Verkehrsflächen und -anlagen, Öffentlicher Personennahverkehr
Produktgruppe	54.5	Straßenreinigung und Winterdienst
Produktuntergruppe	54.53	Winterdienst an Kreisstraßen
Produkt	54.53.00	Winterdienst an Kreisstraßen
Kostenstelle	54.53.00.01	Winterdienst an Kreisstraßen

Ein- und Auszahlungsarten		Ergebnis des Vorjahres	Planansatz ¹ des Haushaltsjahres	Fortgeschriebener Ansatz des Haushaltsjahres	Ist-Ergebnis des Haushaltsjahres	Vergleich Ansatz - Ist
		01 - 12 / 21	01 - 12 / 22	V,01-12,ÜA,B/22	01 - 12 / 22	(Spalte 4 ./. Spalte 3)
EUR						
		1	2	3	4	5
	+ anteilige Auszahlungen für Sach- und Dienstleistungen	562,63	1.300,00	1.300,00	0,00	-1.300,00
	728190 - Streugut für den Winterdienst	562,63	1.000,00	1.000,00	0,00	-1.000,00
	729180 - Winterdienst	0,00	300,00	300,00	0,00	-300,00
4	= anteilige Auszahlungen aus laufender Verwaltungstätigkeit	562,63	1.300,00	1.300,00	0,00	-1.300,00
5	= anteiliger Zahlungsmittelsaldo aus laufender Verwaltungstätigkeit (Nummer 2 ./. Nummer 4)	-562,63	-1.300,00	-1.300,00	0,00	1.300,00
8	= anteilig veranschlagter Finanzierungsmittelüberschuss/-bedarf (Nummer 5 + Nummer 6 ./. Nummer 7)	-562,63	-1.300,00	-1.300,00	0,00	1.300,00

Produktklasse	5	Gestaltung und Umwelt
Produktbereich	54	Verkehrsflächen und -anlagen, Öffentlicher Personennahverkehr
Produktgruppe	54.5	Straßenreinigung und Winterdienst
Produktuntergruppe	54.54	Winterdienst an Staatsstraßen
Produkt	54.54.00	Winterdienst an Staatsstraßen
Kostenstelle	54.54.00.01	Winterdienst an Staatsstraßen

Ein- und Auszahlungsarten		Ergebnis des Vorjahres	Planansatz ¹ des Haushaltsjahres	Fortgeschriebener Ansatz des Haushaltsjahres	Ist-Ergebnis des Haushaltsjahres	Vergleich Ansatz - Ist
		01 - 12 / 21	01 - 12 / 22	V,01-12,ÜA,B/22	01 - 12 / 22	(Spalte 4 ./. Spalte 3)
EUR						
		1	2	3	4	5
	+ anteilige Auszahlungen für Sach- und Dienstleistungen	1.125,27	700,00	1.200,00	0,00	-1.200,00
	728190 - Streugut für den Winterdienst	1.125,27	600,00	1.100,00	0,00	-1.100,00
	729180 - Winterdienst	0,00	100,00	100,00	0,00	-100,00
4	= anteilige Auszahlungen aus laufender Verwaltungstätigkeit	1.125,27	700,00	1.200,00	0,00	-1.200,00
5	= anteiliger Zahlungsmittelsaldo aus laufender Verwaltungstätigkeit (Nummer 2 ./. Nummer 4)	-1.125,27	-700,00	-1.200,00	0,00	1.200,00
8	= anteilig veranschlagter Finanzierungsmittelüberschuss/-bedarf (Nummer 5 + Nummer 6 ./. Nummer 7)	-1.125,27	-700,00	-1.200,00	0,00	1.200,00

Produktklasse	5	Gestaltung und Umwelt
Produktbereich	54	Verkehrsflächen und -anlagen, Öffentlicher Personennahverkehr
Produktgruppe	54.6	Parkeinrichtungen
Produktuntergruppe	54.60	Parkeinrichtungen
Produkt	54.60.00	Parkeinrichtungen
Kostenstelle	54.60.00.01	verpachtete Garagenflächen und Garagen

Ein- und Auszahlungsarten		Ergebnis des Vorjahres	Planansatz ¹ des Haushaltsjahres	Fortgeschriebener Ansatz des Haushaltsjahres	Ist-Ergebnis des Haushaltsjahres	Vergleich Ansatz - Ist
		01 - 12 / 21	01 - 12 / 22	V,01-12,ÜA,B/22	01 - 12 / 22	(Spalte 4 ./. Spalte 3)
EUR						
		1	2	3	4	5
	+ anteilige privatrechtliche Leistungsentgelte	6.958,90	6.000,00	6.000,00	7.830,24	1.830,24
	641100 - Mieten u. Pachten	6.958,90	6.000,00	6.000,00	7.830,24	1.830,24
2	= anteilige Einzahlungen aus laufender Verwaltungstätigkeit	6.958,90	6.000,00	6.000,00	7.830,24	1.830,24
	+ anteilige Auszahlungen für Sach- und Dienstleistungen	0,00	10.100,00	100,00	0,00	-100,00
	721100 - Unterhaltung der Grundstücke u. baulichen Anlagen	0,00	10.000,00	0,00	0,00	0,00
	724160 - Grundsteuer, Versicherung	0,00	100,00	100,00	0,00	-100,00
4	= anteilige Auszahlungen aus laufender Verwaltungstätigkeit	0,00	10.100,00	100,00	0,00	-100,00
5	= anteiliger Zahlungsmittelsaldo aus laufender Verwaltungstätigkeit (Nummer 2 ./. Nummer 4)	6.958,90	-4.100,00	5.900,00	7.830,24	1.930,24
	+ anteilige Auszahlungen für Baumaßnahmen	0,00	22.000,00	22.000,00	0,00	-22.000,00
	785120 - Auszahlungen für Tiefbaumaßnahmen	0,00	22.000,00	22.000,00	0,00	-22.000,00
	= anteilige Auszahlungen für Investitionstätigkeit	0,00	22.000,00	22.000,00	0,00	-22.000,00
	= anteiliger Zahlungsmittelsaldo aus Investitionstätigkeit (Nummer 6 ./. Nummer 7)	0,00	-22.000,00	-22.000,00	0,00	22.000,00
8	= anteilig veranschlagter Finanzierungsmittelüberschuss/-bedarf (Nummer 5 + Nummer 6 ./. Nummer 7)	6.958,90	-26.100,00	-16.100,00	7.830,24	23.930,24

Produktklasse	5	Gestaltung und Umwelt
Produktbereich	55	Natur- und Landschaftspflege
Produktgruppe	55.1	Öffentliches Grün, Landschaftsbau
Produktuntergruppe	55.10	Öffentliches Grün, Landschaftsbau
Produkt	55.10.00	Öffentliches Grün, Landschaftsbau
Kostenstelle	55.10.00.01	Spielplätze

Ein- und Auszahlungsarten		Ergebnis des Vorjahres	Planansatz ¹ des Haushaltsjahres	Fortgeschriebener Ansatz des Haushaltsjahres	Ist-Ergebnis des Haushaltsjahres	Vergleich Ansatz - Ist
		01 - 12 / 21	01 - 12 / 22	V,01-12,ÜA,B/22	01 - 12 / 22	(Spalte 4 ./. Spalte 3)
EUR						
		1	2	3	4	5
+ anteilige Auszahlungen für Sach- und Dienstleistungen		804,43	3.500,00	4.881,68	4.345,42	-536,26
722100 - Auszahlungen für die Unterhaltung des sonstigen unbeweglichen u. beweglichen Infrastrukturvermögens		688,33	3.000,00	4.181,68	4.023,32	-158,36
724150 - Reinigung, Müllabfuhr		0,00	0,00	200,00	199,53	-0,47
725300 - Erwerb von Geräten, Ausstattungs- und Ausrüstungsgegenständen		116,10	500,00	500,00	122,57	-377,43
+ sonstige haushaltswirksame Auszahlungen aus laufender Verwaltungstätigkeit		1.200,86	1.000,00	1.450,00	1.447,63	-2,37
743150 - Geschäftsauszahlungen Sachverst.kosten		1.200,86	1.000,00	1.450,00	1.447,63	-2,37
4	= anteilige Auszahlungen aus laufender Verwaltungstätigkeit	2.005,29	4.500,00	6.331,68	5.793,05	-538,63
5	= anteiliger Zahlungsmittelsaldo aus laufender Verwaltungstätigkeit (Nummer 2 ./. Nummer 4)	-2.005,29	-4.500,00	-6.331,68	-5.793,05	538,63
6	anteilige Einzahlungen aus Investitionszuwendungen	0,00	52.500,00	57.680,00	5.180,00	-52.500,00
681190 - ab 2016 Investzuwendung Land		0,00	52.500,00	52.500,00	0,00	-52.500,00
681800 - Investzuwendung übriger Bereich		0,00	0,00	5.180,00	5.180,00	0,00
	= anteilige Einzahlungen für Investitionstätigkeit	0,00	52.500,00	57.680,00	5.180,00	-52.500,00
+ anteilige Auszahlungen für Baumaßnahmen		0,00	70.000,00	75.180,00	5.180,00	-70.000,00
785110 - Auszahlungen für Hochbaumaßnahmen		0,00	70.000,00	75.180,00	5.180,00	-70.000,00
+ anteilige Auszahlungen für Investitionsförderungsmaßnahmen		2.998,80	0,00	0,00	0,00	0,00
781800 - Zuweisungen u. Zuschüsse für Investitionen Übrige Bereiche		2.998,80	0,00	0,00	0,00	0,00
	= anteilige Auszahlungen für Investitionstätigkeit	2.998,80	70.000,00	75.180,00	5.180,00	-70.000,00
	= anteiliger Zahlungsmittelsaldo aus Investitionstätigkeit (Nummer 6 ./. Nummer 7)	-2.998,80	-17.500,00	-17.500,00	0,00	17.500,00
8	= anteilig veranschlagter Finanzierungsmittelüberschuss/-bedarf (Nummer 5 + Nummer 6 ./. Nummer 7)	-5.004,09	-22.000,00	-23.831,68	-5.793,05	18.038,63

Produktklasse	5	Gestaltung und Umwelt
Produktbereich	55	Natur- und Landschaftspflege
Produktgruppe	55.1	Öffentliches Grün, Landschaftsbau
Produktuntergruppe	55.10	Öffentliches Grün, Landschaftsbau
Produkt	55.10.01	Gartenanlagen
Kostenstelle	55.10.01.01	Gartenanlagen

Ein- und Auszahlungsarten		Ergebnis des Vorjahres	Planansatz ¹ des Haushaltsjahres	Fortgeschriebener Ansatz des Haushaltsjahres	Ist-Ergebnis des Haushaltsjahres	Vergleich Ansatz - Ist
		01 - 12 / 21	01 - 12 / 22	V,01-12,ÜA,B/22	01 - 12 / 22	(Spalte 4 ./. Spalte 3)
EUR						
		1	2	3	4	5
	+ anteilige privatrechtliche Leistungsentgelte 641100 - Mieten u. Pachten	6.681,34	6.600,00	6.600,00	6.681,34	81,34
2	= anteilige Einzahlungen aus laufender Verwaltungstätigkeit	6.681,34	6.600,00	6.600,00	6.681,34	81,34
	+ anteilige Auszahlungen für Sach- und Dienstleistungen 724160 - Grundsteuer, Versicherung	0,00	200,00	200,00	0,00	-200,00
4	= anteilige Auszahlungen aus laufender Verwaltungstätigkeit	0,00	200,00	200,00	0,00	-200,00
5	= anteiliger Zahlungsmittelsaldo aus laufender Verwaltungstätigkeit (Nummer 2 ./. Nummer 4)	6.681,34	6.400,00	6.400,00	6.681,34	281,34
8	= anteilig veranschlagter Finanzierungsmittelüberschuss/-bedarf (Nummer 5 + Nummer 6 ./. Nummer 7)	6.681,34	6.400,00	6.400,00	6.681,34	281,34

Produktklasse	5	Gestaltung und Umwelt
Produktbereich	55	Natur- und Landschaftspflege
Produktgruppe	55.1	Öffentliches Grün, Landschaftsbau
Produktuntergruppe	55.10	Öffentliches Grün, Landschaftsbau
Produkt	55.10.01	Gartenanlagen
Kostenstelle	55.10.01.02	sonstige Grün- und Parkanlagen

Ein- und Auszahlungsarten		Ergebnis des Vorjahres	Planansatz ¹ des Haushaltsjahres	Fortgeschriebener Ansatz des Haushaltsjahres	Ist-Ergebnis des Haushaltsjahres	Vergleich Ansatz - Ist
		01 - 12 / 21	01 - 12 / 22	V,01-12,ÜA,B/22	01 - 12 / 22	(Spalte 4 ./. Spalte 3)
EUR						
		1	2	3	4	5
	+ anteilige Zuweisungen und Umlagen für laufende Verwaltungstätigkeit	3.000,00	0,00	0,00	0,00	0,00
	614800 - Zuweisungen u. Zuschüsse für laufende Zwecke Übrige Bereich	3.000,00	0,00	0,00	0,00	0,00
	+ anteilige privatrechtliche Leistungsentgelte	1.455,97	800,00	800,00	1.374,14	574,14
	641100 - Mieten u. Pachten	1.455,97	800,00	800,00	1.374,14	574,14
2	= anteilige Einzahlungen aus laufender Verwaltungstätigkeit	4.455,97	800,00	800,00	1.374,14	574,14
	+ anteilige Auszahlungen für Sach- und Dienstleistungen	4.170,44	6.630,00	8.755,00	4.041,88	-4.713,12
	722100 - Auszahlungen für die Unterhaltung des sonstigen unbeweglichen u. beweglichen Infrastrukturvermögens	3.182,76	6.000,00	5.900,00	3.714,08	-2.185,92
	724160 - Grundsteuer, Versicherung	0,00	380,00	380,00	0,00	-380,00
	725300 - Erwerb von Geräten, Ausstattungs- und Ausrüstungsgegenständen	875,00	0,00	2.125,00	0,00	-2.125,00
	725500 - Unterhaltung von Geräten, Ausstattungen und Ausrüstungsgegenständen	112,68	250,00	350,00	327,80	-22,20
4	= anteilige Auszahlungen aus laufender Verwaltungstätigkeit	4.170,44	6.630,00	8.755,00	4.041,88	-4.713,12
5	= anteiliger Zahlungsmittelsaldo aus laufender Verwaltungstätigkeit (Nummer 2 ./. Nummer 4)	285,53	-5.830,00	-7.955,00	-2.667,74	5.287,26
	+ anteilige Auszahlungen für Baumaßnahmen	0,00	0,00	3.000,00	2.366,87	-633,13
	785110 - Auszahlungen für Hochbaumaßnahmen	0,00	0,00	3.000,00	2.366,87	-633,13
	= anteilige Auszahlungen für Investitionstätigkeit	0,00	0,00	3.000,00	2.366,87	-633,13
	= anteiliger Zahlungsmittelsaldo aus Investitionstätigkeit (Nummer 6 ./. Nummer 7)	0,00	0,00	-3.000,00	-2.366,87	633,13
8	= anteilig veranschlagter Finanzierungsmittelüberschuss/-bedarf (Nummer 5 + Nummer 6 ./. Nummer 7)	285,53	-5.830,00	-10.955,00	-5.034,61	5.920,39

Produktklasse	5	Gestaltung und Umwelt
Produktbereich	55	Natur- und Landschaftspflege
Produktgruppe	55.2	Öffentliche Gewässer und Wasserbauliche Anlagen
Produktuntergruppe	55.20	Öffentliche Gewässer und Wasserbauliche Anlagen
Produkt	55.20.00	Öffentliche Gewässer und Wasserbauliche Anlagen
Kostenstelle	55.20.00.01	Wasserläufe, Wasserbau

Ein- und Auszahlungsarten		Ergebnis des Vorjahres	Planansatz ¹ des Haushaltsjahres	Fortgeschriebener Ansatz des Haushaltsjahres	Ist-Ergebnis des Haushaltsjahres	Vergleich Ansatz - Ist
		01 - 12 / 21	01 - 12 / 22	V,01-12,ÜA,B/22	01 - 12 / 22	(Spalte 4 ./. Spalte 3)
EUR						
		1	2	3	4	5
	+ anteilige Zuweisungen und Umlagen für laufende Verwaltungstätigkeit	25.565,00	25.565,00	25.565,00	26.457,00	892,00
	614100 - Zuweisungen u. Zuschüsse für laufende Zwecke Land	25.565,00	25.565,00	25.565,00	26.457,00	892,00
2	= anteilige Einzahlungen aus laufender Verwaltungstätigkeit	25.565,00	25.565,00	25.565,00	26.457,00	892,00
	+ anteilige Auszahlungen für Sach- und Dienstleistungen	10.349,16	20.000,00	13.000,00	5.531,23	-7.468,77
	722100 - Auszahlungen für die Unterhaltung des sonstigen unbeweglichen u. beweglichen Infrastrukturvermögens	8.064,36	20.000,00	13.000,00	5.531,23	-7.468,77
	723100 - Mieten u. Pachten	2.284,80	0,00	0,00	0,00	0,00
4	= anteilige Auszahlungen aus laufender Verwaltungstätigkeit	10.349,16	20.000,00	13.000,00	5.531,23	-7.468,77
5	= anteiliger Zahlungsmittelsaldo aus laufender Verwaltungstätigkeit (Nummer 2 ./. Nummer 4)	15.215,84	5.565,00	12.565,00	20.925,77	8.360,77
6	anteilige Einzahlungen aus Investitionszuwendungen	260.350,17	0,00	0,00	260.608,00	260.608,00
	681190 - ab 2016 Investzuwendung Land	256.482,57	0,00	0,00	260.608,00	260.608,00
	681200 - Investzuwendung Gemeinden/Verbände	3.867,60	0,00	0,00	0,00	0,00
	= anteilige Einzahlungen für Investitionstätigkeit	260.350,17	0,00	0,00	260.608,00	260.608,00
	+ anteilige Auszahlungen für Baumaßnahmen	451.552,30	11.000,00	341.000,00	119.260,71	-221.739,29
	785120 - Auszahlungen für Tiefbaumaßnahmen	451.552,30	11.000,00	341.000,00	119.260,71	-221.739,29
	= anteilige Auszahlungen für Investitionstätigkeit	451.552,30	11.000,00	341.000,00	119.260,71	-221.739,29
	= anteiliger Zahlungsmittelsaldo aus Investitionstätigkeit (Nummer 6 ./. Nummer 7)	-191.202,13	-11.000,00	-341.000,00	141.347,29	482.347,29
8	= anteilig veranschlagter Finanzierungsmittelüberschuss/-bedarf (Nummer 5 + Nummer 6 ./. Nummer 7)	-175.986,29	-5.435,00	-328.435,00	162.273,06	490.708,06

Produktklasse	5	Gestaltung und Umwelt
Produktbereich	55	Natur- und Landschaftspflege
Produktgruppe	55.3	Friedhofs- und Bestattungswesen
Produktuntergruppe	55.30	Friedhofs- und Bestattungswesen
Produkt	55.30.00	Friedhofs- und Bestattungswesen
Kostenstelle	55.30.00.01	Bestattungswesen - allgemein

Ein- und Auszahlungsarten		Ergebnis des Vorjahres	Planansatz ¹ des Haushaltsjahres	Fortgeschriebener Ansatz des Haushaltsjahres	Ist-Ergebnis des Haushaltsjahres	Vergleich Ansatz - Ist
		01 - 12 / 21	01 - 12 / 22	V,01-12,ÜA,B/22	01 - 12 / 22	(Spalte 4 ./. Spalte 3)
EUR						
		1	2	3	4	5
	+ anteilige öffentlich-rechtliche Leistungsentgelte, ausgenommen Investitionsbeiträge	527,00	150,00	150,00	156,00	6,00
	632100 - Benutzungsgebühren u. ähnliche Entgelte	527,00	150,00	150,00	156,00	6,00
	+ anteilige Kostenerstattungen und Kostenumlagen	175,97	176,00	176,00	175,97	-0,03
	648100 - Einzahlungen aus Kostenerstattungen u. Kostenumlagen Land	175,97	176,00	176,00	175,97	-0,03
2	= anteilige Einzahlungen aus laufender Verwaltungstätigkeit	702,97	326,00	326,00	331,97	5,97
	+ anteilige Auszahlungen für Sach- und Dienstleistungen	0,00	450,00	1.810,00	1.180,33	-629,67
	722100 - Auszahlungen für die Unterhaltung des sonstigen unbeweglichen u. beweglichen Infrastrukturvermögens	0,00	200,00	1.560,00	1.180,33	-379,67
	724130 - Wasser, Abwasser	0,00	250,00	250,00	0,00	-250,00
4	= anteilige Auszahlungen aus laufender Verwaltungstätigkeit	0,00	450,00	1.810,00	1.180,33	-629,67
5	= anteiliger Zahlungsmittelsaldo aus laufender Verwaltungstätigkeit (Nummer 2 ./. Nummer 4)	702,97	-124,00	-1.484,00	-848,36	635,64
8	= anteilig veranschlagter Finanzierungsmittelüberschuss/-bedarf (Nummer 5 + Nummer 6 ./. Nummer 7)	702,97	-124,00	-1.484,00	-848,36	635,64

Produktklasse	5	Gestaltung und Umwelt
Produktbereich	55	Natur- und Landschaftspflege
Produktgruppe	55.3	Friedhofs- und Bestattungswesen
Produktuntergruppe	55.30	Friedhofs- und Bestattungswesen
Produkt	55.30.00	Friedhofs- und Bestattungswesen
Kostenstelle	55.30.00.02	Sammelstellenstelle Doberschau

Ein- und Auszahlungsarten	Ergebnis des Vorjahres	Planansatz ¹ des Haushaltsjahres	Fortgeschriebener Ansatz des Haushaltsjahres	Ist-Ergebnis des Haushaltsjahres	Vergleich Ansatz - Ist
	01 - 12 / 21	01 - 12 / 22	V,01-12,ÜA,B/22	01 - 12 / 22	(Spalte 4 ./. Spalte 3)
	EUR				
	1	2	3	4	5
+ anteilige öffentlich-rechtliche Leistungsentgelte, ausgenommen Investitionsbeiträge	13.920,00	7.900,00	7.900,00	14.160,00	6.260,00
632100 - Benutzungsgebühren u. ähnliche Entgelte	13.920,00	7.900,00	7.900,00	14.160,00	6.260,00
+ anteilige privatrechtliche Leistungsentgelte	1.214,58	1.300,00	1.300,00	1.061,34	-238,66
646110 - Erstattung für Namenstafelbeschriftung	1.214,58	1.300,00	1.300,00	1.061,34	-238,66
2 = anteilige Einzahlungen aus laufender Verwaltungstätigkeit	15.134,58	9.200,00	9.200,00	15.221,34	6.021,34
+ anteilige Auszahlungen für Sach- und Dienstleistungen	1.162,10	2.560,00	2.560,00	1.205,21	-1.354,79
722100 - Auszahlungen für die Unterhaltung des sonstigen unbeweglichen u. beweglichen Infrastrukturvermögens	0,00	1.000,00	1.000,00	0,00	-1.000,00
724130 - Wasser, Abwasser	104,67	100,00	100,00	32,58	-67,42
724150 - Reinigung, Müllabfuhr	0,00	10,00	10,00	0,00	-10,00
725510 - Aufwand für Namenstafelbeschriftung	1.057,43	1.450,00	1.450,00	1.172,63	-277,37
+ sonstige haushaltswirksame Auszahlungen aus laufender Verwaltungstätigkeit	15,87	20,00	20,00	14,05	-5,95
744100 - Versicherungen	15,87	20,00	20,00	14,05	-5,95
4 = anteilige Auszahlungen aus laufender Verwaltungstätigkeit	1.177,97	2.580,00	2.580,00	1.219,26	-1.360,74
5 = anteiliger Zahlungsmittelsaldo aus laufender Verwaltungstätigkeit (Nummer 2 ./. Nummer 4)	13.956,61	6.620,00	6.620,00	14.002,08	7.382,08
+ anteilige Auszahlungen für Baumaßnahmen	1.316,89	0,00	0,00	0,00	0,00
785110 - Auszahlungen für Hochbaumaßnahmen	1.316,89	0,00	0,00	0,00	0,00
= anteilige Auszahlungen für Investitionstätigkeit	1.316,89	0,00	0,00	0,00	0,00
= anteiliger Zahlungsmittelsaldo aus Investitionstätigkeit (Nummer 6 ./. Nummer 7)	-1.316,89	0,00	0,00	0,00	0,00
8 = anteilig veranschlagter Finanzierungsmittelüberschuss/-bedarf (Nummer 5 + Nummer 6 ./. Nummer 7)	12.639,72	6.620,00	6.620,00	14.002,08	7.382,08

Produktklasse	5	Gestaltung und Umwelt
Produktbereich	55	Natur- und Landschaftspflege
Produktgruppe	55.3	Friedhofs- und Bestattungswesen
Produktuntergruppe	55.30	Friedhofs- und Bestattungswesen
Produkt	55.30.00	Friedhofs- und Bestattungswesen
Kostenstelle	55.30.00.03	Friedhof Doberschau

Ein- und Auszahlungsarten	Ergebnis des Vorjahres	Planansatz ¹ des Haushaltsjahres	Fortgeschriebener Ansatz des Haushaltsjahres	Ist-Ergebnis des Haushaltsjahres	Vergleich Ansatz - Ist
	01 - 12 / 21	01 - 12 / 22	V,01-12,ÜA,B/22	01 - 12 / 22	(Spalte 4 ./. Spalte 3)
	EUR				
	1	2	3	4	5
+ anteilige öffentlich-rechtliche Leistungsentgelte, ausgenommen Investitionsbeiträge	8.631,57	6.200,00	6.200,00	7.123,27	923,27
632100 - Benutzungsgebühren u. ähnliche Entgelte	8.631,57	6.200,00	6.200,00	7.123,27	923,27
2 = anteilige Einzahlungen aus laufender Verwaltungstätigkeit	8.631,57	6.200,00	6.200,00	7.123,27	923,27
+ anteilige Auszahlungen für Sach- und Dienstleistungen	393,43	4.040,00	3.840,00	1.863,63	-1.976,37
722100 - Auszahlungen für die Unterhaltung des sonstigen unbeweglichen u. beweglichen Infrastrukturvermögens	72,28	3.400,00	3.350,00	1.708,98	-1.641,02
724120 - Energie	0,00	100,00	100,00	0,00	-100,00
724130 - Wasser, Abwasser	209,34	200,00	200,00	65,15	-134,85
724150 - Reinigung, Müllabfuhr	37,22	40,00	40,00	0,00	-40,00
724160 - Grundsteuer, Versicherung	74,59	100,00	100,00	82,50	-17,50
725300 - Erwerb von Geräten, Ausstattungs- und Ausrüstungsgegenständen	0,00	50,00	50,00	7,00	-43,00
725500 - Unterhaltung von Geräten, Ausstattungen und Ausrüstungsgegenständen	0,00	150,00	0,00	0,00	0,00
+ sonstige haushaltswirksame Auszahlungen aus laufender Verwaltungstätigkeit	47,60	80,00	4.380,00	4.293,01	-86,99
743150 - Geschäftsauszahlungen Sachverst.kosten	0,00	0,00	4.300,00	4.250,84	-49,16
744100 - Versicherungen	47,60	80,00	80,00	42,17	-37,83
4 = anteilige Auszahlungen aus laufender Verwaltungstätigkeit	441,03	4.120,00	8.220,00	6.156,64	-2.063,36
5 = anteiliger Zahlungsmittelsaldo aus laufender Verwaltungstätigkeit (Nummer 2 ./. Nummer 4)	8.190,54	2.080,00	-2.020,00	966,63	2.986,63
6 anteilige Einzahlungen aus Investitionszuwendungen	0,00	24.000,00	26.600,00	0,00	-26.600,00
681800 - Investitionszuwendung übriger Bereich	0,00	24.000,00	26.600,00	0,00	-26.600,00
= anteilige Einzahlungen für Investitionstätigkeit	0,00	24.000,00	26.600,00	0,00	-26.600,00
+ anteilige Auszahlungen für Baumaßnahmen	0,00	50.000,00	55.000,00	0,00	-55.000,00
785110 - Auszahlungen für Hochbaumaßnahmen	0,00	10.000,00	10.000,00	0,00	-10.000,00
785120 - Auszahlungen für Tiefbaumaßnahmen	0,00	40.000,00	45.000,00	0,00	-45.000,00
= anteilige Auszahlungen für Investitionstätigkeit	0,00	50.000,00	55.000,00	0,00	-55.000,00
= anteiliger Zahlungsmittelsaldo aus Investitionstätigkeit (Nummer 6 ./. Nummer 7)	0,00	-26.000,00	-28.400,00	0,00	28.400,00
8 = anteilig veranschlagter Finanzierungsmittelüberschuss/-bedarf (Nummer 5 + Nummer 6 ./. Nummer 7)	8.190,54	-23.920,00	-30.420,00	966,63	31.386,63

Produktklasse	5	Gestaltung und Umwelt
Produktbereich	55	Natur- und Landschaftspflege
Produktgruppe	55.3	Friedhofs- und Bestattungswesen
Produktuntergruppe	55.30	Friedhofs- und Bestattungswesen
Produkt	55.30.00	Friedhofs- und Bestattungswesen
Kostenstelle	55.30.00.04	Friedhof Grubschütz

Ein- und Auszahlungsarten	Ergebnis des Vorjahres	Planansatz ¹ des Haushaltsjahres	Fortgeschriebener Ansatz des Haushaltsjahres	Ist-Ergebnis des Haushaltsjahres	Vergleich Ansatz - Ist
	01 - 12 / 21	01 - 12 / 22	V,01-12,ÜA,B/22	01 - 12 / 22	(Spalte 4 ./. Spalte 3)
	EUR				
	1	2	3	4	5
+ anteilige öffentlich-rechtliche Leistungsentgelte, ausgenommen Investitionsbeiträge	4.433,20	2.600,00	2.600,00	3.143,87	543,87
632100 - Benutzungsgebühren u. ähnliche Entgelte	4.433,20	2.600,00	2.600,00	3.143,87	543,87
2 = anteilige Einzahlungen aus laufender Verwaltungstätigkeit	4.433,20	2.600,00	2.600,00	3.143,87	543,87
+ anteilige Auszahlungen für Sach- und Dienstleistungen	96,18	650,00	500,00	119,76	-380,24
722100 - Auszahlungen für die Unterhaltung des sonstigen unbeweglichen u. beweglichen Infrastrukturvermögens	0,00	250,00	250,00	54,59	-195,41
724130 - Wasser, Abwasser	0,00	50,00	50,00	0,00	-50,00
724150 - Reinigung, Müllabfuhr	37,22	50,00	50,00	0,00	-50,00
724160 - Grundsteuer, Versicherung	58,96	100,00	100,00	65,17	-34,83
725300 - Erwerb von Geräten, Ausstattungs- und Ausrüstungsgegenständen	0,00	50,00	50,00	0,00	-50,00
725500 - Unterhaltung von Geräten, Ausstattungen und Ausrüstungsgegenständen	0,00	150,00	0,00	0,00	0,00
+ sonstige haushaltswirksame Auszahlungen aus laufender Verwaltungstätigkeit	63,46	100,00	100,00	56,24	-43,76
744100 - Versicherungen	63,46	100,00	100,00	56,24	-43,76
4 = anteilige Auszahlungen aus laufender Verwaltungstätigkeit	159,64	750,00	600,00	176,00	-424,00
5 = anteiliger Zahlungsmittelsaldo aus laufender Verwaltungstätigkeit (Nummer 2 ./. Nummer 4)	4.273,56	1.850,00	2.000,00	2.967,87	967,87
6 anteilige Einzahlungen aus Investitionszuwendungen	0,00	33.600,00	31.000,00	0,00	-31.000,00
681800 - Investszuwendung übriger Bereich	0,00	33.600,00	31.000,00	0,00	-31.000,00
= anteilige Einzahlungen für Investitionstätigkeit	0,00	33.600,00	31.000,00	0,00	-31.000,00
+ anteilige Auszahlungen für Baumaßnahmen	0,00	56.000,00	51.000,00	0,00	-51.000,00
785120 - Auszahlungen für Tiefbaumaßnahmen	0,00	56.000,00	51.000,00	0,00	-51.000,00
= anteilige Auszahlungen für Investitionstätigkeit	0,00	56.000,00	51.000,00	0,00	-51.000,00
= anteiliger Zahlungsmittelsaldo aus Investitionstätigkeit (Nummer 6 ./. Nummer 7)	0,00	-22.400,00	-20.000,00	0,00	20.000,00
8 = anteilig veranschlagter Finanzierungsmittelüberschuss/-bedarf (Nummer 5 + Nummer 6 ./. Nummer 7)	4.273,56	-20.550,00	-18.000,00	2.967,87	20.967,87

Produktklasse	5	Gestaltung und Umwelt
Produktbereich	55	Natur- und Landschaftspflege
Produktgruppe	55.3	Friedhofs- und Bestattungswesen
Produktuntergruppe	55.30	Friedhofs- und Bestattungswesen
Produkt	55.30.00	Friedhofs- und Bestattungswesen
Kostenstelle	55.30.00.05	Friedhof Gnaschwitz

Ein- und Auszahlungsarten	Ergebnis des Vorjahres	Planansatz ¹ des Haushaltsjahres	Fortgeschriebener Ansatz des Haushaltsjahres	Ist-Ergebnis des Haushaltsjahres	Vergleich Ansatz - Ist
	01 - 12 / 21	01 - 12 / 22	V,01-12,ÜA,B/22	01 - 12 / 22	(Spalte 4 ./. Spalte 3)
	EUR				
	1	2	3	4	5
+ anteilige öffentlich-rechtliche Leistungsentgelte, ausgenommen Investitionsbeiträge	8.034,36	5.200,00	5.200,00	5.454,68	254,68
632100 - Benutzungsgebühren u. ähnliche Entgelte	8.034,36	5.200,00	5.200,00	5.454,68	254,68
2 = anteilige Einzahlungen aus laufender Verwaltungstätigkeit	8.034,36	5.200,00	5.200,00	5.454,68	254,68
+ anteilige Auszahlungen für Sach- und Dienstleistungen	675,98	1.400,00	1.250,00	421,76	-828,24
722100 - Auszahlungen für die Unterhaltung des sonstigen unbeweglichen u. beweglichen Infrastrukturvermögens	116,50	500,00	500,00	54,59	-445,41
723100 - Mieten u. Pachten	46,41	0,00	0,00	0,00	0,00
724120 - Energie	0,00	100,00	100,00	0,00	-100,00
724130 - Wasser, Abwasser	352,55	350,00	350,00	242,82	-107,18
724150 - Reinigung, Müllabfuhr	37,24	50,00	50,00	0,00	-50,00
724160 - Grundsteuer, Versicherung	112,30	200,00	200,00	124,35	-75,65
725300 - Erwerb von Geräten, Ausstattungs- und Ausrüstungsgegenständen	0,00	50,00	50,00	0,00	-50,00
725500 - Unterhaltung von Geräten, Ausstattungen und Ausrüstungsgegenständen	10,98	150,00	0,00	0,00	0,00
+ sonstige haushaltswirksame Auszahlungen aus laufender Verwaltungstätigkeit	63,47	100,00	98,00	43,54	-54,46
744100 - Versicherungen	63,47	100,00	98,00	43,54	-54,46
4 = anteilige Auszahlungen aus laufender Verwaltungstätigkeit	739,45	1.500,00	1.348,00	465,30	-882,70
5 = anteiliger Zahlungsmittelsaldo aus laufender Verwaltungstätigkeit (Nummer 2 ./. Nummer 4)	7.294,91	3.700,00	3.852,00	4.989,38	1.137,38
8 = anteilig veranschlagter Finanzierungsmittelüberschuss/-bedarf (Nummer 5 + Nummer 6 ./. Nummer 7)	7.294,91	3.700,00	3.852,00	4.989,38	1.137,38

Produktklasse	5	Gestaltung und Umwelt
Produktbereich	55	Natur- und Landschaftspflege
Produktgruppe	55.3	Friedhofs- und Bestattungswesen
Produktuntergruppe	55.30	Friedhofs- und Bestattungswesen
Produkt	55.30.00	Friedhofs- und Bestattungswesen
Kostenstelle	55.30.00.06	Sammelurnenstelle Grubschütz

Ein- und Auszahlungsarten	Ergebnis des Vorjahres	Planansatz ¹ des Haushaltsjahres	Fortgeschriebener Ansatz des Haushaltsjahres	Ist-Ergebnis des Haushaltsjahres	Vergleich Ansatz - Ist
	01 - 12 / 21	01 - 12 / 22	V,01-12,ÜA,B/22	01 - 12 / 22	(Spalte 4 ./. Spalte 3)
	EUR				
	1	2	3	4	5
+ anteilige öffentlich-rechtliche Leistungsentgelte, ausgenommen Investitionsbeiträge	0,00	1.200,00	1.200,00	0,00	-1.200,00
632100 - Benutzungsgebühren u. ähnliche Entgelte	0,00	1.200,00	1.200,00	0,00	-1.200,00
+ anteilige privatrechtliche Leistungsentgelte	0,00	225,00	225,00	0,00	-225,00
646110 - Erstattung für Namenstafelbeschriftung	0,00	225,00	225,00	0,00	-225,00
2 = anteilige Einzahlungen aus laufender Verwaltungstätigkeit	0,00	1.425,00	1.425,00	0,00	-1.425,00
+ anteilige Auszahlungen für Sach- und Dienstleistungen	0,00	745,00	385,00	0,00	-385,00
722100 - Auszahlungen für die Unterhaltung des sonstigen unbeweglichen u. beweglichen Infrastrukturvermögens	0,00	500,00	140,00	0,00	-140,00
724130 - Wasser, Abwasser	0,00	20,00	20,00	0,00	-20,00
725510 - Aufwand für Namenstafelbeschriftung	0,00	225,00	225,00	0,00	-225,00
+ sonstige haushaltswirksame Auszahlungen aus laufender Verwaltungstätigkeit	0,00	10,00	10,00	0,00	-10,00
744100 - Versicherungen	0,00	10,00	10,00	0,00	-10,00
4 = anteilige Auszahlungen aus laufender Verwaltungstätigkeit	0,00	755,00	395,00	0,00	-395,00
5 = anteiliger Zahlungsmittelsaldo aus laufender Verwaltungstätigkeit (Nummer 2 ./. Nummer 4)	0,00	670,00	1.030,00	0,00	-1.030,00
+ anteilige Auszahlungen für Baumaßnahmen	0,00	5.500,00	5.485,00	0,00	-5.485,00
785110 - Auszahlungen für Hochbaumaßnahmen	0,00	5.500,00	5.485,00	0,00	-5.485,00
= anteilige Auszahlungen für Investitionstätigkeit	0,00	5.500,00	5.485,00	0,00	-5.485,00
= anteiliger Zahlungsmittelsaldo aus Investitionstätigkeit (Nummer 6 ./. Nummer 7)	0,00	-5.500,00	-5.485,00	0,00	5.485,00
8 = anteilig veranschlagter Finanzierungsmittelüberschuss/-bedarf (Nummer 5 + Nummer 6 ./. Nummer 7)	0,00	-4.830,00	-4.455,00	0,00	4.455,00

Produktklasse	5	Gestaltung und Umwelt
Produktbereich	55	Natur- und Landschaftspflege
Produktgruppe	55.3	Friedhofs- und Bestattungswesen
Produktuntergruppe	55.30	Friedhofs- und Bestattungswesen
Produkt	55.30.00	Friedhofs- und Bestattungswesen
Kostenstelle	55.30.00.07	Sammelstellenstelle Gnaschwitz

Ein- und Auszahlungsarten		Ergebnis des Vorjahres	Planansatz ¹ des Haushaltsjahres	Fortgeschriebener Ansatz des Haushaltsjahres	Ist-Ergebnis des Haushaltsjahres	Vergleich Ansatz - Ist
		01 - 12 / 21	01 - 12 / 22	V,01-12,ÜA,B/22	01 - 12 / 22	(Spalte 4 ./. Spalte 3)
EUR						
		1	2	3	4	5
	+ anteilige öffentlich-rechtliche Leistungsentgelte, ausgenommen Investitionsbeiträge	3.840,00	1.200,00	1.200,00	1.920,00	720,00
	632100 - Benutzungsgebühren u. ähnliche Entgelte	3.840,00	1.200,00	1.200,00	1.920,00	720,00
	+ anteilige privatrechtliche Leistungsentgelte	0,00	225,00	225,00	199,92	-25,08
	646110 - Erstattung für Namenstafelbeschriftung	0,00	225,00	225,00	199,92	-25,08
2	= anteilige Einzahlungen aus laufender Verwaltungstätigkeit	3.840,00	1.425,00	1.425,00	2.119,92	694,92
	+ anteilige Auszahlungen für Sach- und Dienstleistungen	0,00	745,00	745,00	437,92	-307,08
	722100 - Auszahlungen für die Unterhaltung des sonstigen unbeweglichen u. beweglichen Infrastrukturvermögens	0,00	500,00	500,00	238,00	-262,00
	724130 - Wasser, Abwasser	0,00	20,00	20,00	0,00	-20,00
	725510 - Aufwand für Namenstafelbeschriftung	0,00	225,00	225,00	199,92	-25,08
	+ sonstige haushaltswirksame Auszahlungen aus laufender Verwaltungstätigkeit	0,00	10,00	12,00	12,68	0,68
	744100 - Versicherungen	0,00	10,00	12,00	12,68	0,68
4	= anteilige Auszahlungen aus laufender Verwaltungstätigkeit	0,00	755,00	757,00	450,60	-306,40
5	= anteiliger Zahlungsmittelsaldo aus laufender Verwaltungstätigkeit (Nummer 2 ./. Nummer 4)	3.840,00	670,00	668,00	1.669,32	1.001,32
	+ anteilige Auszahlungen für Baumaßnahmen	215,92	0,00	965,00	1.583,05	618,05
	785110 - Auszahlungen für Hochbaumaßnahmen	215,92	0,00	965,00	1.583,05	618,05
	= anteilige Auszahlungen für Investitionstätigkeit	215,92	0,00	965,00	1.583,05	618,05
	= anteiliger Zahlungsmittelsaldo aus Investitionstätigkeit (Nummer 6 ./. Nummer 7)	-215,92	0,00	-965,00	-1.583,05	-618,05
8	= anteilig veranschlagter Finanzierungsmittelüberschuss/-bedarf (Nummer 5 + Nummer 6 ./. Nummer 7)	3.624,08	670,00	-297,00	86,27	383,27

Produktklasse	5	Gestaltung und Umwelt
Produktbereich	55	Natur- und Landschaftspflege
Produktgruppe	55.5	Land- und Forstwirtschaft
Produktuntergruppe	55.50	Land- und Forstwirtschaft
Produkt	55.50.00	Land- und Forstwirtschaft
Kostenstelle	55.50.00.01	Gemeindewald

Ein- und Auszahlungsarten		Ergebnis des Vorjahres	Planansatz ¹ des Haushaltsjahres	Fortgeschriebener Ansatz des Haushaltsjahres	Ist-Ergebnis des Haushaltsjahres	Vergleich Ansatz - Ist
		01 - 12 / 21	01 - 12 / 22	V,01-12,ÜA,B/22	01 - 12 / 22	(Spalte 4 ./. Spalte 3)
EUR						
		1	2	3	4	5
	+ anteilige privatrechtliche Leistungsentgelte	101,14	400,00	400,00	35.251,12	34.851,12
	646100 - Sonstige Privat-rechtliche Leistungsentgelte	101,14	400,00	400,00	35.251,12	34.851,12
2	= anteilige Einzahlungen aus laufender Verwaltungstätigkeit	101,14	400,00	400,00	35.251,12	34.851,12
	+ anteilige Auszahlungen für Sach- und Dienstleistungen	0,00	10.530,00	18.007,60	5.891,10	-12.116,50
	721100 - Unterhaltung der Grundstücke u. baulichen Anlagen	0,00	10.000,00	17.500,60	5.891,10	-11.609,50
	724150 - Reinigung, Müllabfuhr	0,00	500,00	477,00	0,00	-477,00
	724160 - Grundsteuer, Versicherung	0,00	30,00	30,00	0,00	-30,00
	+ sonstige haushaltswirksame Auszahlungen aus laufender Verwaltungstätigkeit	768,02	1.650,00	1.650,00	748,21	-901,79
	743150 - Geschäftsauszahlungen Sachverst.kosten	273,60	1.000,00	1.000,00	273,60	-726,40
	744100 - Versicherungen	494,42	650,00	650,00	474,61	-175,39
4	= anteilige Auszahlungen aus laufender Verwaltungstätigkeit	768,02	12.180,00	19.657,60	6.639,31	-13.018,29
5	= anteiliger Zahlungsmittelsaldo aus laufender Verwaltungstätigkeit (Nummer 2 ./. Nummer 4)	-666,88	-11.780,00	-19.257,60	28.611,81	47.869,41
8	= anteilig veranschlagter Finanzierungsmittelüberschuss/-bedarf (Nummer 5 + Nummer 6 ./. Nummer 7)	-666,88	-11.780,00	-19.257,60	28.611,81	47.869,41

Produktklasse	5	Gestaltung und Umwelt
Produktbereich	55	Natur- und Landschaftspflege
Produktgruppe	55.5	Land- und Forstwirtschaft
Produktuntergruppe	55.50	Land- und Forstwirtschaft
Produkt	55.50.00	Land- und Forstwirtschaft
Kostenstelle	55.50.00.02	landwirtschaftliche Flächen

Ein- und Auszahlungsarten		Ergebnis des Vorjahres	Planansatz ¹ des Haushaltsjahres	Fortgeschriebener Ansatz des Haushaltsjahres	Ist-Ergebnis des Haushaltsjahres	Vergleich Ansatz - Ist
		01 - 12 / 21	01 - 12 / 22	V,01-12,ÜA,B/22	01 - 12 / 22	(Spalte 4 ./. Spalte 3)
EUR						
		1	2	3	4	5
	+ anteilige privatrechtliche Leistungsentgelte	6.861,24	6.800,00	6.800,00	6.861,24	61,24
	641100 - Mieten u. Pachten	6.861,24	6.800,00	6.800,00	6.861,24	61,24
2	= anteilige Einzahlungen aus laufender Verwaltungstätigkeit	6.861,24	6.800,00	6.800,00	6.861,24	61,24
5	= anteiliger Zahlungsmittelsaldo aus laufender Verwaltungstätigkeit (Nummer 2 ./. Nummer 4)	6.861,24	6.800,00	6.800,00	6.861,24	61,24
8	= anteilig veranschlagter Finanzierungsmittelüberschuss/-bedarf (Nummer 5 + Nummer 6 ./. Nummer 7)	6.861,24	6.800,00	6.800,00	6.861,24	61,24

Produktklasse **5** Gestaltung und Umwelt
 Produktbereich **57** Wirtschaft und Tourismus
 Produktgruppe **57.1** Wirtschaftsförderung
 Produktuntergruppe **57.10** Wirtschaftsförderung
 Produkt **57.10.00** Wirtschaftsförderung
 Kostenstelle **57.10.00.01** Wirtschaftsförderung

Ein- und Auszahlungsarten		Ergebnis des Vorjahres	Planansatz ¹ des Haushaltsjahres	Fortgeschriebener Ansatz des Haushaltsjahres	Ist-Ergebnis des Haushaltsjahres	Vergleich Ansatz - Ist
		01 - 12 / 21	01 - 12 / 22	V,01-12,ÜA,B/22	01 - 12 / 22	(Spalte 4 ./. Spalte 3)
EUR						
		1	2	3	4	5
	+ anteilige Auszahlungen für Sach- und Dienstleistungen 724160 - Grundsteuer, Versicherung	0,00 0,00	0,00 0,00	1.000,00 1.000,00	0,00 0,00	-1.000,00 -1.000,00
4	= anteilige Auszahlungen aus laufender Verwaltungstätigkeit	0,00	0,00	1.000,00	0,00	-1.000,00
5	= anteiliger Zahlungsmittelsaldo aus laufender Verwaltungstätigkeit (Nummer 2 ./. Nummer 4)	0,00	0,00	-1.000,00	0,00	1.000,00
6	anteilige Einzahlungen aus Investitionszuwendungen 681190 - ab 2016 Investizuwendung Land	0,00 0,00	45.900,00 45.900,00	45.900,00 45.900,00	0,00 0,00	-45.900,00 -45.900,00
	= anteilige Einzahlungen für Investitionstätigkeit	0,00	45.900,00	45.900,00	0,00	-45.900,00
	+ anteilige Auszahlungen für Baumaßnahmen 785110 - Auszahlungen für Hochbaumaßnahmen	0,00 0,00	50.000,00 50.000,00	50.000,00 50.000,00	35.942,82 35.942,82	-14.057,18 -14.057,18
	= anteilige Auszahlungen für Investitionstätigkeit	0,00	50.000,00	50.000,00	35.942,82	-14.057,18
	= anteiliger Zahlungsmittelsaldo aus Investitionstätigkeit (Nummer 6 ./. Nummer 7)	0,00	-4.100,00	-4.100,00	-35.942,82	-31.842,82
8	= anteilig veranschlagter Finanzierungsmittelüberschuss/-bedarf (Nummer 5 + Nummer 6 ./. Nummer 7)	0,00	-4.100,00	-5.100,00	-35.942,82	-30.842,82

Produktklasse **5** Gestaltung und Umwelt
 Produktbereich **57** Wirtschaft und Tourismus
 Produktgruppe **57.3** Allgemeine Einrichtungen und Unternehmen
 Produktuntergruppe **57.30** Allgemeine Einrichtungen und Unternehmen
 Produkt **57.30.00** Allgemeine Einrichtungen und Unternehmen
 Kostenstelle **57.30.00.02** Doberschau, Schulstraße 6

Ein- und Auszahlungsarten	Ergebnis des Vorjahres	Planansatz ¹ des Haushaltsjahres	Fortgeschriebener Ansatz des Haushaltsjahres	Ist-Ergebnis des Haushaltsjahres	Vergleich Ansatz - Ist
	01 - 12 / 21	01 - 12 / 22	V,01-12,ÜA,B/22	01 - 12 / 22	(Spalte 4 ./. Spalte 3)
	EUR				
	1	2	3	4	5
+ anteilige Auszahlungen für Sach- und Dienstleistungen	613,72	6.100,00	1.222,00	590,19	-631,81
721100 - Unterhaltung der Grundstücke u. baulichen Anlagen	0,00	5.000,00	103,00	0,00	-103,00
723100 - Mieten u. Pachten	0,00	480,00	480,00	0,00	-480,00
724150 - Reinigung, Müllabfuhr	0,00	20,00	20,00	0,00	-20,00
724160 - Grundsteuer, Versicherung	428,22	500,00	500,00	471,93	-28,07
725300 - Erwerb von Geräten, Ausstattungs- und Ausrüstungsgegenständen	185,50	0,00	119,00	118,26	-0,74
725500 - Unterhaltung von Geräten, Ausstattungen und Ausrüstungsgegenständen	0,00	100,00	0,00	0,00	0,00
4 = anteilige Auszahlungen aus laufender Verwaltungstätigkeit	613,72	6.100,00	1.222,00	590,19	-631,81
5 = anteiliger Zahlungsmittelsaldo aus laufender Verwaltungstätigkeit (Nummer 2 ./. Nummer 4)	-613,72	-6.100,00	-1.222,00	-590,19	631,81
8 = anteilig veranschlagter Finanzierungsmittelüberschuss/-bedarf (Nummer 5 + Nummer 6 ./. Nummer 7)	-613,72	-6.100,00	-1.222,00	-590,19	631,81

Produktklasse	5	Gestaltung und Umwelt
Produktbereich	57	Wirtschaft und Tourismus
Produktgruppe	57.3	Allgemeine Einrichtungen und Unternehmen
Produktuntergruppe	57.30	Allgemeine Einrichtungen und Unternehmen
Produkt	57.30.00	Allgemeine Einrichtungen und Unternehmen
Kostenstelle	57.30.00.03	Gaußig, An der Rieglitz 13

Ein- und Auszahlungsarten		Ergebnis des Vorjahres	Planansatz ¹ des Haushaltsjahres	Fortgeschriebener Ansatz des Haushaltsjahres	Ist-Ergebnis des Haushaltsjahres	Vergleich Ansatz - Ist
		01 - 12 / 21	01 - 12 / 22	V,01-12,ÜA,B/22	01 - 12 / 22	(Spalte 4 ./. Spalte 3)
EUR						
		1	2	3	4	5
	+ anteilige privatrechtliche Leistungsentgelte	9.844,26	7.700,00	7.700,00	9.395,49	1.695,49
	641100 - Mieten u. Pachten	8.704,10	7.700,00	7.700,00	9.200,49	1.500,49
	641110 - Betriebskosten Vorauszahlungen Miete	1.140,16	0,00	0,00	195,00	195,00
2	= anteilige Einzahlungen aus laufender Verwaltungstätigkeit	9.844,26	7.700,00	7.700,00	9.395,49	1.695,49
3	anteilige Personalauszahlungen	1.887,74	2.105,00	2.191,00	2.111,52	-79,48
	701200 - für tariflich Beschäftigte	1.531,37	1.650,00	1.730,00	1.712,03	-17,97
	701900 - für sonstige Beschäftigte	0,00	0,00	6,00	0,00	-6,00
	702200 - für tariflich Beschäftigte	53,87	65,00	65,00	61,80	-3,20
	703200 - für tariflich Beschäftigte	302,50	390,00	390,00	337,69	-52,31
	+ anteilige Auszahlungen für Sach- und Dienstleistungen	5.623,55	8.465,00	10.025,00	6.392,90	-3.632,10
	721100 - Unterhaltung der Grundstücke u. baulichen Anlagen	1.511,35	2.600,00	2.600,00	677,77	-1.922,23
	723100 - Mieten u. Pachten	0,00	315,00	315,00	0,00	-315,00
	724110 - Brennstoffe	2.405,56	2.000,00	3.560,00	3.552,17	-7,83
	724120 - Energie	494,58	1.200,00	1.200,00	501,00	-699,00
	724130 - Wasser, Abwasser	299,18	750,00	750,00	564,46	-185,54
	724150 - Reinigung, Müllabfuhr	60,21	200,00	200,00	178,29	-21,71
	724160 - Grundsteuer, Versicherung	745,18	1.000,00	1.000,00	827,34	-172,66
	725300 - Erwerb von Geräten, Ausstattungs- und Ausrüstungsgegenständen	22,00	100,00	100,00	24,99	-75,01
	725500 - Unterhaltung von Geräten, Ausstattungen und Ausrüstungsgegenständen	85,49	300,00	300,00	66,88	-233,12
	+ sonstige haushaltswirksame Auszahlungen aus laufender Verwaltungstätigkeit	2,59	10,00	10,00	3,11	-6,89
	744100 - Versicherungen	2,59	10,00	10,00	3,11	-6,89
4	= anteilige Auszahlungen aus laufender Verwaltungstätigkeit	7.513,88	10.580,00	12.226,00	8.507,53	-3.718,47
5	= anteiliger Zahlungsmittelsaldo aus laufender Verwaltungstätigkeit (Nummer 2 ./. Nummer 4)	2.330,38	-2.880,00	-4.526,00	887,96	5.413,96
8	= anteilig veranschlagter Finanzierungsmittelüberschuss/-bedarf (Nummer 5 + Nummer 6 ./. Nummer 7)	2.330,38	-2.880,00	-4.526,00	887,96	5.413,96

Produktklasse	5	Gestaltung und Umwelt
Produktbereich	57	Wirtschaft und Tourismus
Produktgruppe	57.3	Allgemeine Einrichtungen und Unternehmen
Produktuntergruppe	57.30	Allgemeine Einrichtungen und Unternehmen
Produkt	57.30.00	Allgemeine Einrichtungen und Unternehmen
Kostenstelle	57.30.00.04	Grubschütz, Techritzer Straße 23

Ein- und Auszahlungsarten	Ergebnis des Vorjahres	Planansatz ¹ des Haushaltsjahres	Fortgeschriebener Ansatz des Haushaltsjahres	Ist-Ergebnis des Haushaltsjahres	Vergleich Ansatz - Ist (Spalte 4 ./. Spalte 3)
	01 - 12 / 21	01 - 12 / 22	V,01-12,ÜA,B/22	01 - 12 / 22	
	EUR				
	1	2	3	4	5
+ anteilige Auszahlungen für Sach- und Dienstleistungen	26,99	750,00	1.700,00	0,00	-1.700,00
721100 - Unterhaltung der Grundstücke u. baulichen Anlagen	0,00	500,00	1.450,00	0,00	-1.450,00
724150 - Reinigung, Müllabfuhr	0,00	20,00	20,00	0,00	-20,00
724160 - Grundsteuer, Versicherung	0,00	200,00	200,00	0,00	-200,00
725500 - Unterhaltung von Geräten, Ausstattungen und Ausrüstungsgegenständen	26,99	30,00	30,00	0,00	-30,00
4 = anteilige Auszahlungen aus laufender Verwaltungstätigkeit	26,99	750,00	1.700,00	0,00	-1.700,00
5 = anteiliger Zahlungsmittelsaldo aus laufender Verwaltungstätigkeit (Nummer 2 ./. Nummer 4)	-26,99	-750,00	-1.700,00	0,00	1.700,00
8 = anteilig veranschlagter Finanzierungsmittelüberschuss/-bedarf (Nummer 5 + Nummer 6 ./. Nummer 7)	-26,99	-750,00	-1.700,00	0,00	1.700,00

Produktklasse	5	Gestaltung und Umwelt
Produktbereich	57	Wirtschaft und Tourismus
Produktgruppe	57.3	Allgemeine Einrichtungen und Unternehmen
Produktuntergruppe	57.30	Allgemeine Einrichtungen und Unternehmen
Produkt	57.30.00	Allgemeine Einrichtungen und Unternehmen
Kostenstelle	57.30.00.05	Naundorf, Hauptstraße 52

Ein- und Auszahlungsarten	Ergebnis des Vorjahres	Planansatz ¹ des Haushaltsjahres	Fortgeschriebener Ansatz des Haushaltsjahres	Ist-Ergebnis des Haushaltsjahres	Vergleich Ansatz - Ist (Spalte 4 ./. Spalte 3)
	01 - 12 / 21	01 - 12 / 22	V,01-12,ÜA,B/22	01 - 12 / 22	
	EUR				
	1	2	3	4	5
+ anteilige Auszahlungen für Sach- und Dienstleistungen	75,67	0,00	0,00	0,00	0,00
724120 - Energie	-3,63	0,00	0,00	0,00	0,00
724130 - Wasser, Abwasser	19,31	0,00	0,00	0,00	0,00
724160 - Grundsteuer, Versicherung	59,99	0,00	0,00	0,00	0,00
4 = anteilige Auszahlungen aus laufender Verwaltungstätigkeit	75,67	0,00	0,00	0,00	0,00
5 = anteiliger Zahlungsmittelsaldo aus laufender Verwaltungstätigkeit (Nummer 2 ./. Nummer 4)	-75,67	0,00	0,00	0,00	0,00
8 = anteilig veranschlagter Finanzierungsmittelüberschuss/-bedarf (Nummer 5 + Nummer 6 ./. Nummer 7)	-75,67	0,00	0,00	0,00	0,00

Produktklasse	5	Gestaltung und Umwelt
Produktbereich	57	Wirtschaft und Tourismus
Produktgruppe	57.3	Allgemeine Einrichtungen und Unternehmen
Produktuntergruppe	57.30	Allgemeine Einrichtungen und Unternehmen
Produkt	57.30.00	Allgemeine Einrichtungen und Unternehmen
Kostenstelle	57.30.00.07	Doberschau, Dorfgemeinschaftsraum

Ein- und Auszahlungsarten		Ergebnis des Vorjahres	Planansatz ¹ des Haushaltsjahres	Fortgeschriebener Ansatz des Haushaltsjahres	Ist-Ergebnis des Haushaltsjahres	Vergleich Ansatz - Ist
		01 - 12 / 21	01 - 12 / 22	V,01-12,ÜA,B/22	01 - 12 / 22	(Spalte 4 ./. Spalte 3)
		EUR				
		1	2	3	4	5
6	anteilige Einzahlungen aus Investitionszuwendungen <small>681190 - ab 2016 Investizuwendung Land</small>	0,00	13.860,00	13.860,00	0,00	-13.860,00
		0,00	13.860,00	13.860,00	0,00	-13.860,00
	= anteilige Einzahlungen für Investitionstätigkeit	0,00	13.860,00	13.860,00	0,00	-13.860,00
	+ anteilige Auszahlungen für Baumaßnahmen <small>785110 - Auszahlungen für Hochbaumaßnahmen</small>	0,00	17.327,00	17.327,00	0,00	-17.327,00
		0,00	17.327,00	17.327,00	0,00	-17.327,00
	= anteilige Auszahlungen für Investitionstätigkeit	0,00	17.327,00	17.327,00	0,00	-17.327,00
	= anteiliger Zahlungsmittelsaldo aus Investitionstätigkeit (Nummer 6 ./. Nummer 7)	0,00	-3.467,00	-3.467,00	0,00	3.467,00
8	= anteilig veranschlagter Finanzierungsmittelüberschuss/-bedarf (Nummer 5 + Nummer 6 ./. Nummer 7)	0,00	-3.467,00	-3.467,00	0,00	3.467,00

Produktklasse	6	Zentrale Finanzleistungen
Produktbereich	61	Allgemeine Finanzwirtschaft
Produktgruppe	61.1	Steuern, allgemeine Zuweisungen, allgemeine Umlagen
Produktuntergruppe	61.10	Steuern, allgemeine Zuweisungen, allgemeine Umlagen
Produkt	61.10.00	Steuern, allgemeine Zuweisungen, allgemeine Umlagen
Kostenstelle	61.10.00.01	Steuern, allgemeine Zuweisungen, allgemeine Umlagen

Ein- und Auszahlungsarten		Ergebnis des Vorjahres	Planansatz ¹ des Haushaltsjahres	Fortgeschriebener Ansatz des Haushaltsjahres	Ist-Ergebnis des Haushaltsjahres	Vergleich Ansatz - Ist
		01 - 12 / 21	01 - 12 / 22	V,01-12,ÜA,B/22	01 - 12 / 22	(Spalte 4 ./. Spalte 3)
EUR						
		1	2	3	4	5
1	anteilige Steuern und ähnliche Abgaben	2.612.508,17	2.486.100,00	2.486.100,00	2.965.739,17	479.639,17
	601100 - Grundsteuer A	45.286,33	45.000,00	45.000,00	43.527,09	-1.472,91
	601200 - Grundsteuer B	371.861,81	378.000,00	378.000,00	370.042,62	-7.957,38
	601300 - Gewerbesteuer	586.333,79	500.000,00	500.000,00	991.175,70	491.175,70
	602100 - Gemeindeanteil an der Einkommenssteuer	1.410.138,60	1.370.000,00	1.370.000,00	1.377.724,33	7.724,33
	602200 - Gemeindeanteil an der Umsatzsteuer	186.137,64	180.000,00	180.000,00	169.781,43	-10.218,57
	603200 - Hundesteuer	12.750,00	13.100,00	13.100,00	13.488,00	388,00
	+ anteilige Zuweisungen und Umlagen für laufende Verwaltungstätigkeit	1.226.286,00	1.455.270,00	1.455.270,00	1.384.042,20	-71.227,80
	611100 - Allgemeine Schlüsselzuweisungen	1.154.632,00	1.383.600,00	1.383.600,00	1.382.373,00	-1.227,00
	613190 - Sonstige allgemeine Zuweisungen Land	71.654,00	71.670,00	71.670,00	1.669,20	-70.000,80
2	= anteilige Einzahlungen aus laufender Verwaltungstätigkeit	3.838.794,17	3.941.370,00	3.941.370,00	4.349.781,37	408.411,37
	+ anteilige Transferauszahlungen aus laufender Verwaltungstätigkeit	1.198.798,92	1.195.750,00	1.368.083,00	1.373.157,64	5.074,64
	734100 - Gewerbesteuerumlage	46.929,92	43.750,00	92.200,00	97.274,64	5.074,64
	737210 - Kreisumlage	1.151.869,00	1.152.000,00	1.275.883,00	1.275.883,00	0,00
4	= anteilige Auszahlungen aus laufender Verwaltungstätigkeit	1.198.798,92	1.195.750,00	1.368.083,00	1.373.157,64	5.074,64
5	= anteiliger Zahlungsmittelsaldo aus laufender Verwaltungstätigkeit (Nummer 2 ./. Nummer 4)	2.639.995,25	2.745.620,00	2.573.287,00	2.976.623,73	403.336,73
6	anteilige Einzahlungen aus Investitionszuwendungen	48.110,00	42.800,00	42.800,00	42.754,00	-46,00
	681110 - Investive Schlüsselzuweisungen	48.110,00	42.800,00	42.800,00	42.754,00	-46,00
	darunter: investive Schlüsselzuweisungen	48.110,00	42.800,00	42.800,00	42.754,00	-46,00
	681110 - Investive Schlüsselzuweisungen	48.110,00	42.800,00	42.800,00	42.754,00	-46,00
	= anteilige Einzahlungen für Investitionstätigkeit	48.110,00	42.800,00	42.800,00	42.754,00	-46,00
	= anteiliger Zahlungsmittelsaldo aus Investitionstätigkeit (Nummer 6 ./. Nummer 7)	48.110,00	42.800,00	42.800,00	42.754,00	-46,00
8	= anteilig veranschlagter Finanzierungsmittelüberschuss/-bedarf (Nummer 5 + Nummer 6 ./. Nummer 7)	2.688.105,25	2.788.420,00	2.616.087,00	3.019.377,73	403.290,73

Produktklasse	6	Zentrale Finanzleistungen
Produktbereich	61	Allgemeine Finanzwirtschaft
Produktgruppe	61.2	Sonstige allgemeine Finanzwirtschaft
Produktuntergruppe	61.20	Sonstige allgemeine Finanzwirtschaft
Produkt	61.20.00	Sonstige allgemeine Finanzwirtschaft
Kostenstelle	61.20.00.01	Sonstige allgemeine Finanzwirtschaft

Ein- und Auszahlungsarten		Ergebnis des Vorjahres	Planansatz ¹ des Haushaltsjahres	Fortgeschriebener Ansatz des Haushaltsjahres	Ist-Ergebnis des Haushaltsjahres	Vergleich Ansatz - Ist
		01 - 12 / 21	01 - 12 / 22	V,01-12,ÜA,B/22	01 - 12 / 22	(Spalte 4 ./. Spalte 3)
EUR						
		1	2	3	4	5
	+ anteilige Zinsen und sonstige Finanzeinzahlungen	7.780,70	9.000,00	9.000,00	10.713,44	1.713,44
	661700 - Zinseinzahlungen Kreditinstitute	7.780,70	9.000,00	9.000,00	10.713,44	1.713,44
2	= anteilige Einzahlungen aus laufender Verwaltungstätigkeit	7.780,70	9.000,00	9.000,00	10.713,44	1.713,44
	+ anteilige Zinsen und sonstige Finanzauszahlungen	15.679,56	14.000,00	14.000,00	11.303,77	-2.696,23
	759900 - Sonstige Finanzauszahlungen	15.679,56	14.000,00	14.000,00	11.303,77	-2.696,23
4	= anteilige Auszahlungen aus laufender Verwaltungstätigkeit	15.679,56	14.000,00	14.000,00	11.303,77	-2.696,23
5	= anteiliger Zahlungsmittelsaldo aus laufender Verwaltungstätigkeit (Nummer 2 ./. Nummer 4)	-7.898,86	-5.000,00	-5.000,00	-590,33	4.409,67
	+ anteilige Auszahlungen für den Erwerb von Finanzanlagevermögen und von Wertpapieren des Umlaufvermögens	7.780,70	0,00	0,00	10.713,44	10.713,44
	784670 - Auszahlung für langfristige Geldanlagen	7.780,70	0,00	0,00	10.713,44	10.713,44
	= anteilige Auszahlungen für Investitionstätigkeit	7.780,70	0,00	0,00	10.713,44	10.713,44
	= anteiliger Zahlungsmittelsaldo aus Investitionstätigkeit (Nummer 6 ./. Nummer 7)	-7.780,70	0,00	0,00	-10.713,44	-10.713,44
8	= anteilig veranschlagter Finanzierungsmittelüberschuss/-bedarf (Nummer 5 + Nummer 6 ./. Nummer 7)	-15.679,56	-5.000,00	-5.000,00	-11.303,77	-6.303,77

Produktklasse	6	Zentrale Finanzleistungen
Produktbereich	61	Allgemeine Finanzwirtschaft
Produktgruppe	61.2	Sonstige allgemeine Finanzwirtschaft
Produktuntergruppe	61.20	Sonstige allgemeine Finanzwirtschaft
Produkt	61.20.00	Sonstige allgemeine Finanzwirtschaft
Kostenstelle	61.20.00.02	Gewinnanteile aus Beteiligungen

Ein- und Auszahlungsarten		Ergebnis des Vorjahres	Planansatz ¹ des Haushaltsjahres	Fortgeschriebener Ansatz des Haushaltsjahres	Ist-Ergebnis des Haushaltsjahres	Vergleich Ansatz - Ist
		01 - 12 / 21	01 - 12 / 22	V,01-12,ÜA,B/22	01 - 12 / 22	(Spalte 4 ./. Spalte 3)
EUR						
		1	2	3	4	5
	+ anteilige Zinsen und sonstige Finanzeinzahlungen	20.995,00	17.673,00	17.673,00	20.995,00	3.322,00
	<small>665100 - Gewinnanteile aus Verbundene Unternehmen u. Beteiligungen</small>	20.995,00	17.673,00	17.673,00	20.995,00	3.322,00
2	= anteilige Einzahlungen aus laufender Verwaltungstätigkeit	20.995,00	17.673,00	17.673,00	20.995,00	3.322,00
	+ sonstige haushaltswirksame Auszahlungen aus laufender Verwaltungstätigkeit	3.322,47	0,00	3.400,00	3.322,46	-77,54
	<small>744120 - sonstige Steuern</small>	3.322,47	0,00	3.400,00	3.322,46	-77,54
4	= anteilige Auszahlungen aus laufender Verwaltungstätigkeit	3.322,47	0,00	3.400,00	3.322,46	-77,54
5	= anteiliger Zahlungsmittelsaldo aus laufender Verwaltungstätigkeit (Nummer 2 ./. Nummer 4)	17.672,53	17.673,00	14.273,00	17.672,54	3.399,54
8	= anteilig veranschlagter Finanzierungsmittelüberschuss/-bedarf (Nummer 5 + Nummer 6 ./. Nummer 7)	17.672,53	17.673,00	14.273,00	17.672,54	3.399,54

Produktklasse	7	Wasserläufe - Hochwasserschäden
Produktbereich	71	Corona-Sicherheit und Ordnung
Produktgruppe	71.1	Corona - Bauhof
Produktuntergruppe	71.11	Corona - Bauhof
Produkt	71.11.61	Corona - Bauhof
Kostenstelle	71.11.61.41	Corona - Bauhof

Ein- und Auszahlungsarten		Ergebnis des Vorjahres	Planansatz ¹ des Haushaltsjahres	Fortgeschriebener Ansatz des Haushaltsjahres	Ist-Ergebnis des Haushaltsjahres	Vergleich Ansatz - Ist
		01 - 12 / 21	01 - 12 / 22	V,01-12,ÜA,B/22	01 - 12 / 22	(Spalte 4 ./. Spalte 3)
EUR						
		1	2	3	4	5
	+ anteilige Zinsen und sonstige Finanzauszahlungen	1.771,69	0,00	0,00	8,09	8,09
	<small>759902 - Corona-Auszahlung für Aufwand</small>	1.771,69	0,00	0,00	8,09	8,09
4	= anteilige Auszahlungen aus laufender Verwaltungstätigkeit	1.771,69	0,00	0,00	8,09	8,09
5	= anteiliger Zahlungsmittelsaldo aus laufender Verwaltungstätigkeit (Nummer 2 ./. Nummer 4)	-1.771,69	0,00	0,00	-8,09	-8,09
8	= anteilig veranschlagter Finanzierungsmittelüberschuss/-bedarf (Nummer 5 + Nummer 6 ./. Nummer 7)	-1.771,69	0,00	0,00	-8,09	-8,09

Produktklasse	7	Wasserläufe - Hochwasserschäden
Produktbereich	71	Corona-Sicherheit und Ordnung
Produktgruppe	71.2	Corona-Sicherheit und Ordnung
Produktuntergruppe	71.22	Corona-Sicherheit und Ordnung
Produkt	71.22.00	Corona-Sicherheit und Ordnung
Kostenstelle	71.22.00.01	Corona-Sicherheit und Ordnung

Ein- und Auszahlungsarten		Ergebnis des Vorjahres	Planansatz ¹ des Haushaltsjahres	Fortgeschriebener Ansatz des Haushaltsjahres	Ist-Ergebnis des Haushaltsjahres	Vergleich Ansatz - Ist (Spalte 4 ./. Spalte 3)
		01 - 12 / 21	01 - 12 / 22	V,01-12,ÜA,B/22	01 - 12 / 22	
EUR						
		1	2	3	4	5
	+ anteilige Zinsen und sonstige Finanzauszahlungen	883,58	0,00	0,00	26,06	26,06
	<small>759902 - Corona-Auszahlung für Aufwand</small>	883,58	0,00	0,00	26,06	26,06
4	= anteilige Auszahlungen aus laufender Verwaltungstätigkeit	883,58	0,00	0,00	26,06	26,06
5	= anteiliger Zahlungsmittelsaldo aus laufender Verwaltungstätigkeit (Nummer 2 ./. Nummer 4)	-883,58	0,00	0,00	-26,06	-26,06
8	= anteilig veranschlagter Finanzierungsmittelüberschuss/-bedarf (Nummer 5 + Nummer 6 ./. Nummer 7)	-883,58	0,00	0,00	-26,06	-26,06

Produktklasse	7	Wasserläufe - Hochwasserschäden
Produktbereich	71	Corona-Sicherheit und Ordnung
Produktgruppe	71.2	Corona-Sicherheit und Ordnung
Produktuntergruppe	71.26	Corona-Brandschutz und Gefahrenabwehr
Produkt	71.26.00	Corona-Brandschutz und Gefahrenabwehr
Kostenstelle	71.26.00.01	Corona-Brandschutz und Gefahrenabwehr

Ein- und Auszahlungsarten	Ergebnis des Vorjahres	Planansatz ¹ des Haushaltsjahres	Fortgeschriebener Ansatz des Haushaltsjahres	Ist-Ergebnis des Haushaltsjahres	Vergleich Ansatz - Ist (Spalte 4 ./. Spalte 3)
	01 - 12 / 21	01 - 12 / 22	V,01-12,ÜA,B/22	01 - 12 / 22	
	EUR				
	1	2	3	4	5
+ anteilige Auszahlungen für Sach- und Dienstleistungen <small>726121 - Corona-Auszahlung für Ausstattung</small>	149,76	0,00	0,00	0,00	0,00
	149,76	0,00	0,00	0,00	0,00
4 = anteilige Auszahlungen aus laufender Verwaltungstätigkeit	149,76	0,00	0,00	0,00	0,00
5 = anteiliger Zahlungsmittelsaldo aus laufender Verwaltungstätigkeit (Nummer 2 ./. Nummer 4)	-149,76	0,00	0,00	0,00	0,00
8 = anteilig veranschlagter Finanzierungsmittelüberschuss/-bedarf (Nummer 5 + Nummer 6 ./. Nummer 7)	-149,76	0,00	0,00	0,00	0,00

Produktklasse	7	Wasserläufe - Hochwasserschäden
Produktbereich	73	Corona-Tageseinrichtungen für Kinder - Kita Gaußig
Produktgruppe	73.6	Corona-Tageseinrichtungen für Kinder - Kita Gaußig
Produktuntergruppe	73.65	Corona-Tageseinrichtungen für Kinder - Kita Gaußig
Produkt	73.65.00	Corona-Tageseinrichtungen für Kinder - Kita Gaußig
Kostenstelle	73.65.00.01	Corona-Tageseinrichtungen für Kinder - Kita Gaußig

Ein- und Auszahlungsarten		Ergebnis des Vorjahres	Planansatz ¹ des Haushaltsjahres	Fortgeschriebener Ansatz des Haushaltsjahres	Ist-Ergebnis des Haushaltsjahres	Vergleich Ansatz - Ist
		01 - 12 / 21	01 - 12 / 22	V,01-12,ÜA,B/22	01 - 12 / 22	(Spalte 4 ./. Spalte 3)
EUR						
		1	2	3	4	5
	+ anteilige Zuweisungen und Umlagen für laufende Verwaltungstätigkeit	28.770,84	0,00	0,00	0,00	0,00
	614102 - Corona-Einzahlung für Erstattungen	28.770,84	0,00	0,00	0,00	0,00
2	= anteilige Einzahlungen aus laufender Verwaltungstätigkeit	28.770,84	0,00	0,00	0,00	0,00
	+ anteilige Zinsen und sonstige Finanzauszahlungen	220,35	0,00	0,00	384,85	384,85
	759902 - Corona-Auszahlung für Aufwand	220,35	0,00	0,00	384,85	384,85
4	= anteilige Auszahlungen aus laufender Verwaltungstätigkeit	220,35	0,00	0,00	384,85	384,85
5	= anteiliger Zahlungsmittelsaldo aus laufender Verwaltungstätigkeit (Nummer 2 ./. Nummer 4)	28.550,49	0,00	0,00	-384,85	-384,85
8	= anteilig veranschlagter Finanzierungsmittelüberschuss/-bedarf (Nummer 5 + Nummer 6 ./. Nummer 7)	28.550,49	0,00	0,00	-384,85	-384,85

Produktklasse	7	Wasserläufe - Hochwasserschäden
Produktbereich	73	Corona-Tageseinrichtungen für Kinder - Kita Gaußig
Produktgruppe	73.6	Corona-Tageseinrichtungen für Kinder - Kita Gaußig
Produktuntergruppe	73.65	Corona-Tageseinrichtungen für Kinder - Kita Gaußig
Produkt	73.65.00	Corona-Tageseinrichtungen für Kinder - Kita Gaußig
Kostenstelle	73.65.00.02	Corona - Tageseinrichtungen für Kinder - Kita Doberschau

Ein- und Auszahlungsarten		Ergebnis des Vorjahres	Planansatz ¹ des Haushaltsjahres	Fortgeschriebener Ansatz des Haushaltsjahres	Ist-Ergebnis des Haushaltsjahres	Vergleich Ansatz - Ist
		01 - 12 / 21	01 - 12 / 22	V,01-12,ÜA,B/22	01 - 12 / 22	(Spalte 4 ./. Spalte 3)
EUR						
		1	2	3	4	5
	+ anteilige Zuweisungen und Umlagen für laufende Verwaltungstätigkeit	26.072,07	0,00	0,00	0,00	0,00
	614102 - Corona-Einzahlung für Erstattungen	26.072,07	0,00	0,00	0,00	0,00
2	= anteilige Einzahlungen aus laufender Verwaltungstätigkeit	26.072,07	0,00	0,00	0,00	0,00
	+ anteilige Zinsen und sonstige Finanzauszahlungen	29.699,10	0,00	0,00	0,00	0,00
	759902 - Corona-Auszahlung für Aufwand	29.699,10	0,00	0,00	0,00	0,00
4	= anteilige Auszahlungen aus laufender Verwaltungstätigkeit	29.699,10	0,00	0,00	0,00	0,00
5	= anteiliger Zahlungsmittelsaldo aus laufender Verwaltungstätigkeit (Nummer 2 ./. Nummer 4)	-3.627,03	0,00	0,00	0,00	0,00
8	= anteilig veranschlagter Finanzierungsmittelüberschuss/-bedarf (Nummer 5 + Nummer 6 ./. Nummer 7)	-3.627,03	0,00	0,00	0,00	0,00

Produktklasse	7	Wasserläufe - Hochwasserschäden
Produktbereich	73	Corona-Tageseinrichtungen für Kinder - Kita Gaußig
Produktgruppe	73.6	Corona-Tageseinrichtungen für Kinder - Kita Gaußig
Produktuntergruppe	73.65	Corona-Tageseinrichtungen für Kinder - Kita Gaußig
Produkt	73.65.00	Corona-Tageseinrichtungen für Kinder - Kita Gaußig
Kostenstelle	73.65.00.03	Corona-Tageseinrichtung für Kinder - ev. Schulhort Gaußig

Ein- und Auszahlungsarten		Ergebnis des Vorjahres	Planansatz ¹ des Haushaltsjahres	Fortgeschriebener Ansatz des Haushaltsjahres	Ist-Ergebnis des Haushaltsjahres	Vergleich Ansatz - Ist
		01 - 12 / 21	01 - 12 / 22	V,01-12,ÜA,B/22	01 - 12 / 22	(Spalte 4 ./. Spalte 3)
EUR						
		1	2	3	4	5
	+ anteilige Zuweisungen und Umlagen für laufende Verwaltungstätigkeit	30.592,03	0,00	0,00	0,00	0,00
	614102 - Corona-Einzahlung für Erstattungen	30.592,03	0,00	0,00	0,00	0,00
2	= anteilige Einzahlungen aus laufender Verwaltungstätigkeit	30.592,03	0,00	0,00	0,00	0,00
	+ anteilige Zinsen und sonstige Finanzauszahlungen	30.592,03	0,00	0,00	0,00	0,00
	759902 - Corona-Auszahlung für Aufwand	30.592,03	0,00	0,00	0,00	0,00
4	= anteilige Auszahlungen aus laufender Verwaltungstätigkeit	30.592,03	0,00	0,00	0,00	0,00
5	= anteiliger Zahlungsmittelsaldo aus laufender Verwaltungstätigkeit (Nummer 2 ./. Nummer 4)	0,00	0,00	0,00	0,00	0,00
8	= anteilig veranschlagter Finanzierungsmittelüberschuss/-bedarf (Nummer 5 + Nummer 6 ./. Nummer 7)	0,00	0,00	0,00	0,00	0,00

Produktklasse	7	Wasserläufe - Hochwasserschäden
Produktbereich	76	Corona-Schutzschirmmittel
Produktgruppe	76.1	Corona-Schutzschirmmittel
Produktuntergruppe	76.10	Corona-Schutzschirmmittel
Produkt	76.10.01	Corona-Schutzschirmmittel
Kostenstelle	76.10.01.01	Corona-Schutzschirmmittel

Ein- und Auszahlungsarten		Ergebnis des Vorjahres	Planansatz ¹ des Haushaltsjahres	Fortgeschriebener Ansatz des Haushaltsjahres	Ist-Ergebnis des Haushaltsjahres	Vergleich Ansatz - Ist
		01 - 12 / 21	01 - 12 / 22	V,01-12,ÜA,B/22	01 - 12 / 22	(Spalte 4 ./. Spalte 3)
EUR						
		1	2	3	4	5
	+ anteilige Zuweisungen und Umlagen für laufende Verwaltungstätigkeit	0,00	0,00	0,00	181.746,54	181.746,54
	613191 - Corona - Schutzschirmmittel	0,00	0,00	0,00	181.746,54	181.746,54
2	= anteilige Einzahlungen aus laufender Verwaltungstätigkeit	0,00	0,00	0,00	181.746,54	181.746,54
5	= anteiliger Zahlungsmittelsaldo aus laufender Verwaltungstätigkeit (Nummer 2 ./. Nummer 4)	0,00	0,00	0,00	181.746,54	181.746,54
8	= anteilig veranschlagter Finanzierungsmittelüberschuss/-bedarf (Nummer 5 + Nummer 6 ./. Nummer 7)	0,00	0,00	0,00	181.746,54	181.746,54

Produktklasse	8	Lohnverrechnung
Produktbereich	81	Lohnverrechnung
Produktgruppe	81.0	Lohnverrechnung
Produktuntergruppe	81.01	Lohnverrechnung
Produkt	81.01.00	Lohnverrechnung
Kostenstelle	81.01.00.00	Lohnverrechnung

Ein- und Auszahlungsarten		Ergebnis des Vorjahres	Planansatz ¹ des Haushaltsjahres	Fortgeschriebener Ansatz des Haushaltsjahres	Ist-Ergebnis des Haushaltsjahres	Vergleich Ansatz - Ist
		01 - 12 / 21	01 - 12 / 22	V,01-12,ÜA,B/22	01 - 12 / 22	(Spalte 4 ./. Spalte 3)
EUR						
		1	2	3	4	5
3	anteilige Personalauszahlungen	8.661,38	0,00	0,00	-8.713,64	-8.713,64
	600000 - Einzahlung Lohnverrechnung	-4.468,92	0,00	0,00	-1.850,19	-1.850,19
	700000 - Auszahlung Lohnverrechnung	13.130,30	0,00	0,00	-6.863,45	-6.863,45
4	= anteilige Auszahlungen aus laufender Verwaltungstätigkeit	8.661,38	0,00	0,00	-8.713,64	-8.713,64
5	= anteiliger Zahlungsmittelsaldo aus laufender Verwaltungstätigkeit (Nummer 2 ./. Nummer 4)	-8.661,38	0,00	0,00	8.713,64	8.713,64
8	= anteilig veranschlagter Finanzierungsmittelüberschuss/-bedarf (Nummer 5 + Nummer 6 ./. Nummer 7)	-8.661,38	0,00	0,00	8.713,64	8.713,64

¹ ursprünglicher Planansatz, gegebenenfalls in der Fassung eines Nachtragshaushaltes

Druckparameter: Mandant: 1190 Gemeinde Doberschau-Gaußig HH-Jahr: 2022 Listennr.: 2 Teilfinanzhaushalt A Buchungsperiode für VKZ Vorjahr von: 1 bis: 13 Buchungsperiode für VKZ von: 1 bis: 13 Budgetperiode von: 1 bis: 12 Produkthierarchie: P Produkthierarchie Ebene: 6 Kostenstelle
 Listenauswahl: Kontennachweis
 Druckbereich: mit Reste aus Vorjahr, mit Budgetumbuchungen, mit ÜPL/APL, mit Ansatz Plan/Nachtrag
 (zuzüglich der Einschränkungen aus der Nutzerverwaltung für 'D1190019')

Produktklasse **1** Zentrale Verwaltung
 Produktbereich **11** Innere Verwaltung
 Produktgruppe **11.1** Verwaltungssteuerung und -service
 Produktuntergruppe **11.13** Finanzverwaltung
 Produkt **11.13.05** Gebäude- und Liegenschaftsverwaltung
 Kostenstelle **11.13.05.04** sonstige bebaute und unbebaute Grundstücke

Ein- und Auszahlungsarten	Ergebnis des Vorjahres	Planansatz ¹ des Haushaltsjahres	Fortgeschriebener Ansatz des Haushaltsjahres	Ist-Ergebnis des Haushaltsjahres	Vergleich Ansatz - Ist
	01 - 12 / 21	01 - 12 / 22	V,01-12,ÜA,B/22	01 - 12 / 22	(Spalte 4 ./. Spalte 3)
	EUR				
	1	2	3	4	5
Maßnahme: Grund01 Grunderwerb	Verantw.: Frau Burkhardt				
Gültigkeit: 01.01.2013 -	Klasse: 1 bis 100.000				
Auszahlungen für den Erwerb von immateriellen Vermögensgegenständen 783100 - Erwerb von zu aktivierenden immateriellen Vermögensgegenständen	0,00	0,00	1.000,00	59,15	-940,85
Auszahlungen für den Erwerb von Grundstücken, Gebäuden und sonstigen unbeweglichen Vermögensgegenständen 782100 - Erwerb von unbeweglichen Vermögensgegenständen	6.166,93	35.000,00	34.000,00	7.942,63	-26.057,37
Auszahlungen für Investitionstätigkeit	6.166,93	35.000,00	35.000,00	8.001,78	-26.998,22
Saldo (Einzahlungen aus Investitionstätigkeit ./ Auszahlungen für Investitionstätigkeit)	-6.166,93	-35.000,00	-35.000,00	-8.001,78	26.998,22
aus Vorjahren fortgeltende Verpflichtungsermächtigungen für die Maßnahme 782100 - Erwerb von unbeweglichen Vermögensgegenständen	-6.166,93	-35.000,00	-34.000,00	-7.942,63	26.057,37
783100 - Erwerb von zu aktivierenden immateriellen Vermögensgegenständen	0,00	0,00	-1.000,00	-59,15	940,85
Summe der Verpflichtungsermächtigungen für die Maßnahme	6.166,93	35.000,00	35.000,00	8.001,78	-26.998,22

Produktklasse	1	Zentrale Verwaltung
Produktbereich	11	Innere Verwaltung
Produktgruppe	11.1	Verwaltungssteuerung und -service
Produktuntergruppe	11.16	Einrichtungen für die gesamte Verwaltung sowie Verwaltungsangehörige
Produkt	11.16.00	Einrichtungen für die gesamte Verwaltung sowie Verwaltungsangehörige
Kostenstelle	11.16.00.01	Einrichtungen für die gesamte Verwaltung

Ein- und Auszahlungsarten	Ergebnis des Vorjahres	Planansatz ¹ des Haushaltsjahres	Fortgeschriebener Ansatz des Haushaltsjahres	Ist-Ergebnis des Haushaltsjahres	Vergleich Ansatz - Ist
	01 - 12 / 21	01 - 12 / 22	V,01-12,ÜA,B/22	01 - 12 / 22	(Spalte 4 ./. Spalte 3)
	EUR				
	1	2	3	4	5
Maßnahme: VerAus01 Verwaltung Ausstattung	Verantw.: Frau Janetz				
Gültigkeit: 01.01.2022 -	Klasse: 1 bis 100.000				
Auszahlungen für den Erwerb von übrigem Sachanlagevermögen	821,10	0,00	0,00	0,00	0,00
783200 - Erwerb von zu aktivierenden beweglichen Vermögensgegenständen	821,10	0,00	0,00	0,00	0,00
Auszahlungen für Investitionstätigkeit	821,10	0,00	0,00	0,00	0,00
Saldo (Einzahlungen aus Investitionstätigkeit ./.. Auszahlungen für Investitionstätigkeit)	-821,10	0,00	0,00	0,00	0,00
aus Vorjahren fortgeltende Verpflichtungsermächtigungen für die Maßnahme	-821,10	0,00	0,00	0,00	0,00
783200 - Erwerb von zu aktivierenden beweglichen Vermögensgegenständen	-821,10	0,00	0,00	0,00	0,00
Summe der Verpflichtungsermächtigungen für die Maßnahme	821,10	0,00	0,00	0,00	0,00

Produktklasse	1	Zentrale Verwaltung
Produktbereich	11	Innere Verwaltung
Produktgruppe	11.1	Verwaltungssteuerung und -service
Produktuntergruppe	11.16	Einrichtungen für die gesamte Verwaltung sowie Verwaltungsangehörige
Produkt	11.16.14	Bauhof
Kostenstelle	11.16.14.01	Bauhof

Ein- und Auszahlungsarten	Ergebnis des Vorjahres	Planansatz ¹ des Haushaltsjahres	Fortgeschriebener Ansatz des Haushaltsjahres	Ist-Ergebnis des Haushaltsjahres	Vergleich Ansatz - Ist
	01 - 12 / 21	01 - 12 / 22	V,01-12,ÜA,B/22	01 - 12 / 22	(Spalte 4 ./. Spalte 3)
	EUR				
	1	2	3	4	5
Maßnahme: BauHalDi Bauhof und Halle in Diehmen	Verantw.: Herr Gnauck				
Gültigkeit: 01.01.2019 -	Klasse: 2 ab 100.000				
Auszahlungen für Baumaßnahmen	0,00	20.000,00	9.500,00	0,00	-9.500,00
785110 - Auszahlungen für Hochbaumaßnahmen	0,00	20.000,00	9.500,00	0,00	-9.500,00
Auszahlungen für Investitionstätigkeit	0,00	20.000,00	9.500,00	0,00	-9.500,00
Saldo (Einzahlungen aus Investitionstätigkeit ./ Auszahlungen für Investitionstätigkeit)	0,00	-20.000,00	-9.500,00	0,00	9.500,00
aus Vorjahren fortgeltende Verpflichtungsermächtigungen für die Maßnahme	0,00	-20.000,00	-9.500,00	0,00	9.500,00
785110 - Auszahlungen für Hochbaumaßnahmen	0,00	-20.000,00	-9.500,00	0,00	9.500,00
Summe der Verpflichtungsermächtigungen für die Maßnahme	0,00	20.000,00	9.500,00	0,00	-9.500,00

Produktklasse	1	Zentrale Verwaltung
Produktbereich	11	Innere Verwaltung
Produktgruppe	11.1	Verwaltungssteuerung und -service
Produktuntergruppe	11.16	Einrichtungen für die gesamte Verwaltung sowie Verwaltungsangehörige
Produkt	11.16.14	Bauhof
Kostenstelle	11.16.14.01	Bauhof

Ein- und Auszahlungsarten	Ergebnis des Vorjahres	Planansatz ¹ des Haushaltsjahres	Fortgeschriebener Ansatz des Haushaltsjahres	Ist-Ergebnis des Haushaltsjahres	Vergleich Ansatz - Ist
	01 - 12 / 21	01 - 12 / 22	V,01-12,ÜA,B/22	01 - 12 / 22	(Spalte 4 ./. Spalte 3)
	EUR				
	1	2	3	4	5
Maßnahme: BauAus01 Bauhof Ausstattung	Verantw.: Herr Gnauck				
Gültigkeit: 01.01.2013 -	Klasse: 1 bis 100.000				
Einzahlungen aus Investitionszuwendungen <small>681190 - ab 2016 Investizuwendung Land</small>	0,00	0,00	0,00	5.541,05	5.541,05
Einzahlungen für Investitionstätigkeit	0,00	0,00	0,00	5.541,05	5.541,05
Auszahlungen für den Erwerb von übrigem Sachanlagevermögen <small>783200 - Erwerb von zu aktivierenden beweglichen Vermögensgegenständen</small>	19.294,23	80.000,00	90.500,00	86.818,72	-3.681,28
Auszahlungen für Investitionstätigkeit	19.294,23	80.000,00	90.500,00	86.818,72	-3.681,28
Saldo (Einzahlungen aus Investitionstätigkeit ./. Auszahlungen für Investitionstätigkeit)	-19.294,23	-80.000,00	-90.500,00	-81.277,67	9.222,33
aus Vorjahren fortgeltende Verpflichtungsermächtigungen für die Maßnahme <small>783200 - Erwerb von zu aktivierenden beweglichen Vermögensgegenständen</small>	-19.294,23	-80.000,00	-90.500,00	-86.818,72	3.681,28
Summe der Verpflichtungsermächtigungen für die Maßnahme	19.294,23	80.000,00	90.500,00	86.818,72	-3.681,28

Produktklasse **1** Zentrale Verwaltung
 Produktbereich **12** Sicherheit und Ordnung
 Produktgruppe **12.6** Brandschutz
 Produktuntergruppe **12.60** Feuerwehr - allgemein
 Produkt **12.60.00** Feuerwehr - allgemein
 Kostenstelle **12.60.00.01** Feuerwehr - allgemein

Ein- und Auszahlungsarten	Ergebnis des Vorjahres	Planansatz ¹ des Haushaltsjahres	Fortgeschriebener Ansatz des Haushaltsjahres	Ist-Ergebnis des Haushaltsjahres	Vergleich Ansatz - Ist
	01 - 12 / 21	01 - 12 / 22	V,01-12,ÜA,B/22	01 - 12 / 22	(Spalte 4 ./. Spalte 3)
	EUR				
	1	2	3	4	5
Maßnahme: FFWAus01 Feuerwehr - Ausstattung	Verantw.: Frau Janetz				
Gültigkeit: 01.01.2013 -	Klasse: 1 bis 100.000				
Einzahlungen aus Investitionszuwendungen <small>681190 - ab 2016 Investizuwendung Land</small>	0,00	2.800,00	2.800,00	2.409,15	-390,85
Einzahlungen für Investitionstätigkeit	0,00	2.800,00	2.800,00	2.409,15	-390,85
Auszahlungen für den Erwerb von übrigem Sachanlagevermögen <small>783200 - Erwerb von zu aktivierenden beweglichen Vermögensgegenständen</small>	1.280,06	5.600,00	5.600,00	1.535,10	-4.064,90
Auszahlungen für Investitionstätigkeit	1.280,06	5.600,00	5.600,00	1.535,10	-4.064,90
Saldo (Einzahlungen aus Investitionstätigkeit ./. Auszahlungen für Investitionstätigkeit)	-1.280,06	-2.800,00	-2.800,00	874,05	3.674,05
aus Vorjahren fortgeltende Verpflichtungsermächtigungen für die Maßnahme <small>783200 - Erwerb von zu aktivierenden beweglichen Vermögensgegenständen</small>	-1.280,06	-5.600,00	-5.600,00	-1.535,10	4.064,90
Summe der Verpflichtungsermächtigungen für die Maßnahme	1.280,06	5.600,00	5.600,00	1.535,10	-4.064,90

Produktklasse **1** Zentrale Verwaltung
 Produktbereich **12** Sicherheit und Ordnung
 Produktgruppe **12.6** Brandschutz
 Produktuntergruppe **12.60** Feuerwehr - allgemein
 Produkt **12.60.00** Feuerwehr - allgemein
 Kostenstelle **12.60.00.03** Feuerwehrhaus Doberschau

Ein- und Auszahlungsarten	Ergebnis des Vorjahres	Planansatz ¹ des Haushaltsjahres	Fortgeschriebener Ansatz des Haushaltsjahres	Ist-Ergebnis des Haushaltsjahres	Vergleich Ansatz - Ist (Spalte 4 ./. Spalte 3)
	01 - 12 / 21	01 - 12 / 22	V,01-12,ÜA,B/22	01 - 12 / 22	
	EUR				
	1	2	3	4	5
Maßnahme: FFWDob01 Feuerwehrhaus Doberschau Erweiterung		Verantw.: Frau Burkhardt			
Gültigkeit: 01.01.2013 -		Klasse: 1		bis 100.000	
Einzahlungen aus Investitionszuwendungen 681190 - ab 2016 Investizuwendung Land	0,00 0,00	18.340,00 18.340,00	18.340,00 18.340,00	0,00 0,00	-18.340,00 -18.340,00
Einzahlungen für Investitionstätigkeit	0,00	18.340,00	18.340,00	0,00	-18.340,00
Auszahlungen für Baumaßnahmen 785110 - Auszahlungen für Hochbaumaßnahmen	0,00 0,00	22.930,00 22.930,00	22.930,00 22.930,00	0,00 0,00	-22.930,00 -22.930,00
Auszahlungen für Investitionstätigkeit	0,00	22.930,00	22.930,00	0,00	-22.930,00
Saldo (Einzahlungen aus Investitionstätigkeit ./ Auszahlungen für Investitionstätigkeit)	0,00	-4.590,00	-4.590,00	0,00	4.590,00
aus Vorjahren fortgeltende Verpflichtungsermächtigungen für die Maßnahme 785110 - Auszahlungen für Hochbaumaßnahmen	0,00 0,00	-22.930,00 -22.930,00	-22.930,00 -22.930,00	0,00 0,00	22.930,00 22.930,00
Summe der Verpflichtungsermächtigungen für die Maßnahme	0,00	22.930,00	22.930,00	0,00	-22.930,00

Produktklasse **1** Zentrale Verwaltung
 Produktbereich **12** Sicherheit und Ordnung
 Produktgruppe **12.6** Brandschutz
 Produktuntergruppe **12.60** Feuerwehr - allgemein
 Produkt **12.60.00** Feuerwehr - allgemein
 Kostenstelle **12.60.00.03** Feuerwehrhaus Doberschau

Ein- und Auszahlungsarten	Ergebnis des Vorjahres	Planansatz ¹ des Haushaltsjahres	Fortgeschriebener Ansatz des Haushaltsjahres	Ist-Ergebnis des Haushaltsjahres	Vergleich Ansatz - Ist
	01 - 12 / 21	01 - 12 / 22	V,01-12,ÜA,B/22	01 - 12 / 22	(Spalte 4 ./. Spalte 3)
	EUR				
	1	2	3	4	5
Maßnahme: FFWDob02 Feuerwehrhaus Doberschau Gasanschluss					Verantw.: Frau Burkhardt
Gültigkeit: 01.01.2020 -	Klasse: 1				bis 100.000
Auszahlungen für den Erwerb von Grundstücken, Gebäuden und sonstigen unbeweglichen Vermögensgegenständen	0,00	0,00	3.000,00	0,00	-3.000,00
782100 - Erwerb von unbeweglichen Vermögensgegenständen	0,00	0,00	3.000,00	0,00	-3.000,00
Auszahlungen für Investitionstätigkeit	0,00	0,00	3.000,00	0,00	-3.000,00
Saldo (Einzahlungen aus Investitionstätigkeit ./.. Auszahlungen für Investitionstätigkeit)	0,00	0,00	-3.000,00	0,00	3.000,00
aus Vorjahren fortgeltende Verpflichtungsermächtigungen für die Maßnahme	0,00	0,00	-3.000,00	0,00	3.000,00
782100 - Erwerb von unbeweglichen Vermögensgegenständen	0,00	0,00	-3.000,00	0,00	3.000,00
Summe der Verpflichtungsermächtigungen für die Maßnahme	0,00	0,00	3.000,00	0,00	-3.000,00

Produktklasse **2** Schule und Kultur
 Produktbereich **28** Kultur und Wissenschaft
 Produktgruppe **28.1** Heimat- und sonstige Kulturpflege
 Produktuntergruppe **28.10** Heimat- und sonstige Kulturpflege
 Produkt **28.10.00** Heimat- und sonstige Kulturpflege
 Kostenstelle **28.10.00.01** Förderung von Vereinen und Kulturpflege

Ein- und Auszahlungsarten	Ergebnis des Vorjahres	Planansatz ¹ des Haushaltsjahres	Fortgeschriebener Ansatz des Haushaltsjahres	Ist-Ergebnis des Haushaltsjahres	Vergleich Ansatz - Ist
	01 - 12 / 21	01 - 12 / 22	V,01-12,ÜA,B/22	01 - 12 / 22	(Spalte 4 ./. Spalte 3)
	EUR				
	1	2	3	4	5
Maßnahme: Aussta01 Ausstattung	Verantw.: Herr Rupprecht				
Gültigkeit: 01.01.2016 -	Klasse: 1 bis 100.000				
Einzahlungen aus Investitionszuwendungen 681800 - Investizuwendung übriger Bereich	0,00 0,00	7.950,00 7.950,00	7.950,00 7.950,00	0,00 0,00	-7.950,00 -7.950,00
Einzahlungen für Investitionstätigkeit	0,00	7.950,00	7.950,00	0,00	-7.950,00
Auszahlungen für den Erwerb von übrigem Sachanlagevermögen 783200 - Erwerb von zu aktivierenden beweglichen Vermögensgegenständen	0,00 0,00	13.250,00 13.250,00	14.250,00 14.250,00	14.153,61 14.153,61	-96,39 -96,39
Auszahlungen für Investitionstätigkeit	0,00	13.250,00	14.250,00	14.153,61	-96,39
Saldo (Einzahlungen aus Investitionstätigkeit ./. Auszahlungen für Investitionstätigkeit)	0,00	-5.300,00	-6.300,00	-14.153,61	-7.853,61
aus Vorjahren fortgeltende Verpflichtungsermächtigungen für die Maßnahme 783200 - Erwerb von zu aktivierenden beweglichen Vermögensgegenständen	0,00 0,00	-13.250,00 -13.250,00	-14.250,00 -14.250,00	-14.153,61 -14.153,61	96,39 96,39
Summe der Verpflichtungsermächtigungen für die Maßnahme	0,00	13.250,00	14.250,00	14.153,61	-96,39

Produktklasse	3	Soziales und Jugend
Produktbereich	36	Kinder-, Jugend- und Familienhilfe (SGB VIII)
Produktgruppe	36.5	Tageseinrichtungen für Kinder
Produktuntergruppe	36.50	Tageseinrichtungen für Kinder
Produkt	36.50.00	Tageseinrichtungen für Kinder
Kostenstelle	36.50.00.01	Kindertagesstätte Gaußig

Ein- und Auszahlungsarten	Ergebnis des Vorjahres	Planansatz ¹ des Haushaltsjahres	Fortgeschriebener Ansatz des Haushaltsjahres	Ist-Ergebnis des Haushaltsjahres	Vergleich Ansatz - Ist
	01 - 12 / 21	01 - 12 / 22	V,01-12,ÜA,B/22	01 - 12 / 22	(Spalte 4 ./. Spalte 3)
	EUR				
	1	2	3	4	5
Maßnahme: GauKita7 Kita Gaußig Erweiterung Sanitär	Verantw.: Frau Burkhardt				
Gültigkeit: 01.01.2019 -	Klasse: 1 bis 100.000				
Auszahlungen für Baumaßnahmen	0,00	10.000,00	10.000,00	0,00	-10.000,00
785110 - Auszahlungen für Hochbaumaßnahmen	0,00	10.000,00	10.000,00	0,00	-10.000,00
Auszahlungen für Investitionstätigkeit	0,00	10.000,00	10.000,00	0,00	-10.000,00
Saldo (Einzahlungen aus Investitionstätigkeit ./ Auszahlungen für Investitionstätigkeit)	0,00	-10.000,00	-10.000,00	0,00	10.000,00
aus Vorjahren fortgeltende Verpflichtungsermächtigungen für die Maßnahme	0,00	-10.000,00	-10.000,00	0,00	10.000,00
785110 - Auszahlungen für Hochbaumaßnahmen	0,00	-10.000,00	-10.000,00	0,00	10.000,00
Summe der Verpflichtungsermächtigungen für die Maßnahme	0,00	10.000,00	10.000,00	0,00	-10.000,00

Produktklasse	3	Soziales und Jugend
Produktbereich	36	Kinder-, Jugend- und Familienhilfe (SGB VIII)
Produktgruppe	36.5	Tageseinrichtungen für Kinder
Produktuntergruppe	36.50	Tageseinrichtungen für Kinder
Produkt	36.50.00	Tageseinrichtungen für Kinder
Kostenstelle	36.50.00.01	Kindertagesstätte Gaußig

Ein- und Auszahlungsarten	Ergebnis des Vorjahres	Planansatz ¹ des Haushaltsjahres	Fortgeschriebener Ansatz des Haushaltsjahres	Ist-Ergebnis des Haushaltsjahres	Vergleich Ansatz - Ist
	01 - 12 / 21	01 - 12 / 22	V,01-12,ÜA,B/22	01 - 12 / 22	(Spalte 4 ./. Spalte 3)
	EUR				
	1	2	3	4	5
Maßnahme: KitaAus1 Kita Gaußig Ausstattung	Verantw.: Herr Rupprecht				
Gültigkeit: 01.01.2013 -	Klasse: 1 bis 100.000				
Auszahlungen für den Erwerb von übrigem Sachanlagevermögen <small>783200 - Erwerb von zu aktivierenden beweglichen Vermögensgegenständen</small>	0,00	24.600,00	31.430,00	0,00	-31.430,00
Auszahlungen für Investitionstätigkeit	0,00	24.600,00	31.430,00	0,00	-31.430,00
Saldo (Einzahlungen aus Investitionstätigkeit ./. Auszahlungen für Investitionstätigkeit)	0,00	-24.600,00	-31.430,00	0,00	31.430,00
aus Vorjahren fortgeltende Verpflichtungsermächtigungen für die Maßnahme <small>783200 - Erwerb von zu aktivierenden beweglichen Vermögensgegenständen</small>	0,00	-24.600,00	-31.430,00	0,00	31.430,00
Summe der Verpflichtungsermächtigungen für die Maßnahme	0,00	24.600,00	31.430,00	0,00	-31.430,00

Produktklasse	4	Gesundheit und Sport
Produktbereich	42	Sportförderung
Produktgruppe	42.1	Förderung des Sports
Produktuntergruppe	42.10	Förderung des Sports
Produkt	42.10.00	Förderung des Sports
Kostenstelle	42.10.00.01	Förderung der Sportvereine

Ein- und Auszahlungsarten	Ergebnis des Vorjahres	Planansatz ¹ des Haushaltsjahres	Fortgeschriebener Ansatz des Haushaltsjahres	Ist-Ergebnis des Haushaltsjahres	Vergleich Ansatz - Ist
	01 - 12 / 21	01 - 12 / 22	V,01-12,ÜA,B/22	01 - 12 / 22	(Spalte 4 ./. Spalte 3)
	EUR				
	1	2	3	4	5
Maßnahme: SVGau02 Ausleihe und Zuschuss an SV Gaußig	Verantw.: Herr Rupprecht				
Gültigkeit: 01.01.2021 -	Klasse: 1 bis 100.000				
Auszahlungen für Investitionsförderungsmaßnahmen	6.555,04	0,00	0,00	0,00	0,00
781800 - Zuweisungen u. Zuschüsse für Investitionen Übrige Bereiche	6.555,04	0,00	0,00	0,00	0,00
Auszahlungen für Investitionstätigkeit	6.555,04	0,00	0,00	0,00	0,00
Saldo (Einzahlungen aus Investitionstätigkeit ./. Auszahlungen für Investitionstätigkeit)	-6.555,04	0,00	0,00	0,00	0,00

Produktklasse	4	Gesundheit und Sport
Produktbereich	42	Sportförderung
Produktgruppe	42.1	Förderung des Sports
Produktuntergruppe	42.10	Förderung des Sports
Produkt	42.10.00	Förderung des Sports
Kostenstelle	42.10.00.01	Förderung der Sportvereine

Ein- und Auszahlungsarten	Ergebnis des Vorjahres	Planansatz ¹ des Haushaltsjahres	Fortgeschriebener Ansatz des Haushaltsjahres	Ist-Ergebnis des Haushaltsjahres	Vergleich Ansatz - Ist
	01 - 12 / 21	01 - 12 / 22	V,01-12,ÜA,B/22	01 - 12 / 22	(Spalte 4 ./. Spalte 3)
	EUR				
	1	2	3	4	5
Maßnahme: SVGnDo01 Ausleihe und Zuschuss an SV Gnaschwitz-Doberschau e.V.	Verantw.: Herr Rupprecht				
Gültigkeit: 01.01.2021 -	Klasse: 1 bis 100.000				
Auszahlungen für Investitionsförderungsmaßnahmen 781800 - Zuweisungen u. Zuschüsse für Investitionen Übrige Bereiche	11.385,08	0,00	0,00	0,00	0,00
Auszahlungen für Investitionstätigkeit	11.385,08	0,00	0,00	0,00	0,00
Saldo (Einzahlungen aus Investitionstätigkeit ./. Auszahlungen für Investitionstätigkeit)	-11.385,08	0,00	0,00	0,00	0,00

Produktklasse	4	Gesundheit und Sport
Produktbereich	42	Sportförderung
Produktgruppe	42.4	Sportstätten und Bäder
Produktuntergruppe	42.40	Sportstätten und Bäder
Produkt	42.40.00	Sportstätten und Bäder
Kostenstelle	42.40.00.08	Sporthalle Gaußig

Ein- und Auszahlungsarten	Ergebnis des Vorjahres	Planansatz ¹ des Haushaltsjahres	Fortgeschriebener Ansatz des Haushaltsjahres	Ist-Ergebnis des Haushaltsjahres	Vergleich Ansatz - Ist
	01 - 12 / 21	01 - 12 / 22	V,01-12,ÜA,B/22	01 - 12 / 22	(Spalte 4 ./. Spalte 3)
	EUR				
	1	2	3	4	5
Maßnahme: GauSpo05 Sporthalle Gaußig Erneuerung Fenster und Beleuchtung	Verantw.: Frau Burkhardt				
Gültigkeit: 01.01.2016 -	Klasse: 2 ab 100.000				
Einzahlungen aus Investitionszuwendungen <small>681190 - ab 2016 Investizuwendung Land</small>	15.369,67	0,00	0,00	0,00	0,00
Einzahlungen für Investitionstätigkeit	15.369,67	0,00	0,00	0,00	0,00
Saldo (Einzahlungen aus Investitionstätigkeit ./. Auszahlungen für Investitionstätigkeit)	15.369,67	0,00	0,00	0,00	0,00

Produktklasse	4	Gesundheit und Sport
Produktbereich	42	Sportförderung
Produktgruppe	42.4	Sportstätten und Bäder
Produktuntergruppe	42.40	Sportstätten und Bäder
Produkt	42.40.00	Sportstätten und Bäder
Kostenstelle	42.40.00.08	Sporthalle Gaußig

Ein- und Auszahlungsarten	Ergebnis des Vorjahres	Planansatz ¹ des Haushaltsjahres	Fortgeschriebener Ansatz des Haushaltsjahres	Ist-Ergebnis des Haushaltsjahres	Vergleich Ansatz - Ist
	01 - 12 / 21	01 - 12 / 22	V,01-12,ÜA,B/22	01 - 12 / 22	(Spalte 4 ./. Spalte 3)
	EUR				
	1	2	3	4	5
Maßnahme: GauSpo08 Sporthalle Gaußig energetische Sanierung	Verantw.: Frau Burkhardt				
Gültigkeit: 01.01.2018 -	Klasse: 2 ab 100.000				
Einzahlungen aus Investitionszuwendungen 681190 - ab 2016 Investizuwendung Land	0,00 0,00	72.000,00 72.000,00	72.000,00 72.000,00	0,00 0,00	-72.000,00 -72.000,00
Einzahlungen für Investitionstätigkeit	0,00	72.000,00	72.000,00	0,00	-72.000,00
Auszahlungen für Baumaßnahmen 785110 - Auszahlungen für Hochbaumaßnahmen	17.329,73 17.329,73	80.000,00 80.000,00	80.000,00 80.000,00	0,00 0,00	-80.000,00 -80.000,00
Auszahlungen für Investitionstätigkeit	17.329,73	80.000,00	80.000,00	0,00	-80.000,00
Saldo (Einzahlungen aus Investitionstätigkeit ./. Auszahlungen für Investitionstätigkeit)	-17.329,73	-8.000,00	-8.000,00	0,00	8.000,00
aus Vorjahren fortgeltende Verpflichtungsermächtigungen für die Maßnahme 785110 - Auszahlungen für Hochbaumaßnahmen	-17.329,73 -17.329,73	-80.000,00 -80.000,00	-80.000,00 -80.000,00	0,00 0,00	80.000,00 80.000,00
Summe der Verpflichtungsermächtigungen für die Maßnahme	17.329,73	80.000,00	80.000,00	0,00	-80.000,00

Produktklasse	4	Gesundheit und Sport
Produktbereich	42	Sportförderung
Produktgruppe	42.4	Sportstätten und Bäder
Produktuntergruppe	42.40	Sportstätten und Bäder
Produkt	42.40.00	Sportstätten und Bäder
Kostenstelle	42.40.00.08	Sporthalle Gaußig

Ein- und Auszahlungsarten	Ergebnis des Vorjahres	Planansatz ¹ des Haushaltsjahres	Fortgeschriebener Ansatz des Haushaltsjahres	Ist-Ergebnis des Haushaltsjahres	Vergleich Ansatz - Ist (Spalte 4 ./. Spalte 3)
	01 - 12 / 21	01 - 12 / 22	V,01-12,ÜA,B/22	01 - 12 / 22	
	EUR				
	1	2	3	4	5
Maßnahme: GauSpo06 Sporthalle Gaußig Erneuerung Türen					Verantw.: Frau Burkhardt
Gültigkeit: 01.01.2016 -	Klasse: 1				bis 100.000
Einzahlungen aus Investitionszuwendungen <small>681190 - ab 2016 Investizuwendung Land</small>	1.242,00	0,00	0,00	0,00	0,00
Einzahlungen für Investitionstätigkeit	1.242,00	0,00	0,00	0,00	0,00
Saldo (Einzahlungen aus Investitionstätigkeit ./. Auszahlungen für Investitionstätigkeit)	1.242,00	0,00	0,00	0,00	0,00

Produktklasse **4** Gesundheit und Sport
 Produktbereich **42** Sportförderung
 Produktgruppe **42.4** Sportstätten und Bäder
 Produktuntergruppe **42.40** Sportstätten und Bäder
 Produkt **42.40.00** Sportstätten und Bäder
 Kostenstelle **42.40.00.10** ab 2019 Kunstrasenplatz Doberschau

Ein- und Auszahlungsarten	Ergebnis des Vorjahres	Planansatz ¹ des Haushaltsjahres	Fortgeschriebener Ansatz des Haushaltsjahres	Ist-Ergebnis des Haushaltsjahres	Vergleich Ansatz - Ist
	01 - 12 / 21	01 - 12 / 22	V,01-12,ÜA,B/22	01 - 12 / 22	(Spalte 4 ./. Spalte 3)
	EUR				
	1	2	3	4	5
Maßnahme: DobKun01 Doberschau Kunstrasenplatz Flutlichtanlage		Verantw.: Herr Rupprecht			
Gültigkeit: 01.01.2021 -		Klasse: 1 bis 100.000			
Einzahlungen aus Investitionszuwendungen 681190 - ab 2016 Investizuwendung Land	0,00	15.750,00	15.750,00	0,00	-15.750,00
Einzahlungen für Investitionstätigkeit	0,00	15.750,00	15.750,00	0,00	-15.750,00
Auszahlungen für Baumaßnahmen 785120 - Auszahlungen für Tiefbaumaßnahmen	0,00	35.000,00	32.000,00	0,00	-32.000,00
Auszahlungen für Investitionstätigkeit	0,00	35.000,00	32.000,00	0,00	-32.000,00
Saldo (Einzahlungen aus Investitionstätigkeit ./. Auszahlungen für Investitionstätigkeit)	0,00	-19.250,00	-16.250,00	0,00	16.250,00
aus Vorjahren fortgeltende Verpflichtungsermächtigungen für die Maßnahme 785120 - Auszahlungen für Tiefbaumaßnahmen	0,00	-35.000,00	-32.000,00	0,00	32.000,00
Summe der Verpflichtungsermächtigungen für die Maßnahme	0,00	35.000,00	32.000,00	0,00	-32.000,00

Produktklasse **5** Gestaltung und Umwelt
 Produktbereich **52** Bau- und Grundstücksordnung
 Produktgruppe **52.2** Wohnungsbauförderung
 Produktuntergruppe **52.20** Wohnungsbauförderung
 Produkt **52.20.00** Wohnungsbauförderung
 Kostenstelle **52.20.00.01** Doberschau, Ernst-Thälmann-Straße 1

Ein- und Auszahlungsarten	Ergebnis des Vorjahres	Planansatz ¹ des Haushaltsjahres	Fortgeschriebener Ansatz des Haushaltsjahres	Ist-Ergebnis des Haushaltsjahres	Vergleich Ansatz - Ist
	01 - 12 / 21	01 - 12 / 22	V,01-12,ÜA,B/22	01 - 12 / 22	(Spalte 4 ./. Spalte 3)
	EUR				
	1	2	3	4	5
Maßnahme: DobAuß01 Doberschau, E.-Thälmann-Str. 1 - Außenanlage	Verantw.: Frau Poimann				
Gültigkeit: 01.01.2022 -	Klasse: 1 bis 100.000				
Auszahlungen für Baumaßnahmen	0,00	20.000,00	20.000,00	0,00	-20.000,00
785110 - Auszahlungen für Hochbaumaßnahmen	0,00	20.000,00	20.000,00	0,00	-20.000,00
Auszahlungen für Investitionstätigkeit	0,00	20.000,00	20.000,00	0,00	-20.000,00
Saldo (Einzahlungen aus Investitionstätigkeit ./. Auszahlungen für Investitionstätigkeit)	0,00	-20.000,00	-20.000,00	0,00	20.000,00
aus Vorjahren fortgeltende Verpflichtungsermächtigungen für die Maßnahme	0,00	-20.000,00	-20.000,00	0,00	20.000,00
785110 - Auszahlungen für Hochbaumaßnahmen	0,00	-20.000,00	-20.000,00	0,00	20.000,00
Summe der Verpflichtungsermächtigungen für die Maßnahme	0,00	20.000,00	20.000,00	0,00	-20.000,00

Produktklasse **5** Gestaltung und Umwelt
 Produktbereich **52** Bau- und Grundstücksordnung
 Produktgruppe **52.2** Wohnungsbauförderung
 Produktuntergruppe **52.20** Wohnungsbauförderung
 Produkt **52.20.00** Wohnungsbauförderung
 Kostenstelle **52.20.00.02** Doberschau, Karl-Liebknecht-Straße 8

Ein- und Auszahlungsarten	Ergebnis des Vorjahres	Planansatz ¹ des Haushaltsjahres	Fortgeschriebener Ansatz des Haushaltsjahres	Ist-Ergebnis des Haushaltsjahres	Vergleich Ansatz - Ist
	01 - 12 / 21	01 - 12 / 22	V,01-12,ÜA,B/22	01 - 12 / 22	(Spalte 4 ./. Spalte 3)
	EUR				
	1	2	3	4	5
Maßnahme: DobAuß02 Doberschau, K.-Liebknecht-Str. 8 - Außenanlage	Verantw.: Frau Poimann				
Gültigkeit: 01.01.2022 -	Klasse: 1 bis 100.000				
Auszahlungen für Baumaßnahmen	0,00	20.000,00	20.000,00	0,00	-20.000,00
785110 - Auszahlungen für Hochbaumaßnahmen	0,00	20.000,00	20.000,00	0,00	-20.000,00
Auszahlungen für Investitionstätigkeit	0,00	20.000,00	20.000,00	0,00	-20.000,00
Saldo (Einzahlungen aus Investitionstätigkeit ./ Auszahlungen für Investitionstätigkeit)	0,00	-20.000,00	-20.000,00	0,00	20.000,00
aus Vorjahren fortgeltende Verpflichtungsermächtigungen für die Maßnahme	0,00	-20.000,00	-20.000,00	0,00	20.000,00
785110 - Auszahlungen für Hochbaumaßnahmen	0,00	-20.000,00	-20.000,00	0,00	20.000,00
Summe der Verpflichtungsermächtigungen für die Maßnahme	0,00	20.000,00	20.000,00	0,00	-20.000,00

Produktklasse **5** Gestaltung und Umwelt
 Produktbereich **52** Bau- und Grundstücksordnung
 Produktgruppe **52.2** Wohnungsbauförderung
 Produktuntergruppe **52.20** Wohnungsbauförderung
 Produkt **52.20.00** Wohnungsbauförderung
 Kostenstelle **52.20.00.02** Doberschau, Karl-Liebknecht-Straße 8

Ein- und Auszahlungsarten	Ergebnis des Vorjahres	Planansatz ¹ des Haushaltsjahres	Fortgeschriebener Ansatz des Haushaltsjahres	Ist-Ergebnis des Haushaltsjahres	Vergleich Ansatz - Ist
	01 - 12 / 21	01 - 12 / 22	V,01-12,ÜA,B/22	01 - 12 / 22	(Spalte 4 ./. Spalte 3)
	EUR				
	1	2	3	4	5
Maßnahme: DobHau03 Doberschau Karl-Liebknecht-Str. 8 Gasanschluss	Verantw.: Frau Burkhardt				
Gültigkeit: 01.01.2020 -	Klasse: 1 bis 100.000				
Auszahlungen für den Erwerb von Grundstücken, Gebäuden und sonstigen unbeweglichen Vermögensgegenständen	0,00	0,00	0,00	1.864,91	1.864,91
782100 - Erwerb von unbeweglichen Vermögensgegenständen	0,00	0,00	0,00	1.864,91	1.864,91
Auszahlungen für Investitionstätigkeit	0,00	0,00	0,00	1.864,91	1.864,91
Saldo (Einzahlungen aus Investitionstätigkeit ./.. Auszahlungen für Investitionstätigkeit)	0,00	0,00	0,00	-1.864,91	-1.864,91
aus Vorjahren fortgeltende Verpflichtungsermächtigungen für die Maßnahme	0,00	0,00	0,00	-1.864,91	-1.864,91
782100 - Erwerb von unbeweglichen Vermögensgegenständen	0,00	0,00	0,00	-1.864,91	-1.864,91
Summe der Verpflichtungsermächtigungen für die Maßnahme	0,00	0,00	0,00	1.864,91	1.864,91

Produktklasse **5** Gestaltung und Umwelt
 Produktbereich **52** Bau- und Grundstücksordnung
 Produktgruppe **52.2** Wohnungsbauförderung
 Produktuntergruppe **52.20** Wohnungsbauförderung
 Produkt **52.20.00** Wohnungsbauförderung
 Kostenstelle **52.20.00.03** Doberschau, Fabrikstraße 8 - Wohnung

Ein- und Auszahlungsarten	Ergebnis des Vorjahres	Planansatz ¹ des Haushaltsjahres	Fortgeschriebener Ansatz des Haushaltsjahres	Ist-Ergebnis des Haushaltsjahres	Vergleich Ansatz - Ist
	01 - 12 / 21	01 - 12 / 22	V,01-12,ÜA,B/22	01 - 12 / 22	(Spalte 4 ./. Spalte 3)
	EUR				
	1	2	3	4	5
Maßnahme: DobDa01 Doberschau Dachsanierung Fabrikstr.8 Wohnung	Verantw.: Frau Poimann				
Gültigkeit: 01.01.2015 -	Klasse: 1 bis 100.000				
Einzahlungen aus Investitionszuwendungen 681190 - ab 2016 Investizuwendung Land	0,00	7.798,00	7.798,00	0,00	-7.798,00
Einzahlungen für Investitionstätigkeit	0,00	7.798,00	7.798,00	0,00	-7.798,00
Auszahlungen für Baumaßnahmen 785110 - Auszahlungen für Hochbaumaßnahmen	0,00	9.748,00	9.748,00	0,00	-9.748,00
Auszahlungen für Investitionstätigkeit	0,00	9.748,00	9.748,00	0,00	-9.748,00
Saldo (Einzahlungen aus Investitionstätigkeit ./. Auszahlungen für Investitionstätigkeit)	0,00	-1.950,00	-1.950,00	0,00	1.950,00
aus Vorjahren fortgeltende Verpflichtungsermächtigungen für die Maßnahme 785110 - Auszahlungen für Hochbaumaßnahmen	0,00	-9.748,00	-9.748,00	0,00	9.748,00
Summe der Verpflichtungsermächtigungen für die Maßnahme	0,00	9.748,00	9.748,00	0,00	-9.748,00

Produktklasse	5	Gestaltung und Umwelt
Produktbereich	53	Ver- und Entsorgung
Produktgruppe	53.8	Abwasserbeseitigung
Produktuntergruppe	53.80	Abwasserbeseitigung
Produkt	53.80.00	Abwasserbeseitigung
Kostenstelle	53.80.00.01	zentral entsorgtes Gebiet

Ein- und Auszahlungsarten	Ergebnis des Vorjahres	Planansatz ¹ des Haushaltsjahres	Fortgeschriebener Ansatz des Haushaltsjahres	Ist-Ergebnis des Haushaltsjahres	Vergleich Ansatz - Ist (Spalte 4 ./. Spalte 3)
	01 - 12 / 21	01 - 12 / 22	V,01-12,ÜA,B/22	01 - 12 / 22	
	EUR				
	1	2	3	4	5
Maßnahme: B7050022 Gnaschwitz Abwasser Ortsnetz					Verantw.: Frau Häntzschel
Gültigkeit: 01.01.2010 -	Klasse: 2				ab 100.000
Einzahlungen aus Investitionsbeiträgen und ähnlichen Entgelten für Investitionstätigkeit	1.240,00	0,00	0,00	2.960,00	2.960,00
688100 - Beiträge u. ähnliche Entgelte	1.240,00	0,00	0,00	2.960,00	2.960,00
Einzahlungen für Investitionstätigkeit	1.240,00	0,00	0,00	2.960,00	2.960,00
Saldo (Einzahlungen aus Investitionstätigkeit ./. Auszahlungen für Investitionstätigkeit)	1.240,00	0,00	0,00	2.960,00	2.960,00

Produktklasse	5	Gestaltung und Umwelt
Produktbereich	53	Ver- und Entsorgung
Produktgruppe	53.8	Abwasserbeseitigung
Produktuntergruppe	53.80	Abwasserbeseitigung
Produkt	53.80.00	Abwasserbeseitigung
Kostenstelle	53.80.00.01	zentral entsorgtes Gebiet

Ein- und Auszahlungsarten	Ergebnis des Vorjahres	Planansatz ¹ des Haushaltsjahres	Fortgeschriebener Ansatz des Haushaltsjahres	Ist-Ergebnis des Haushaltsjahres	Vergleich Ansatz - Ist
	01 - 12 / 21	01 - 12 / 22	V,01-12,ÜA,B/22	01 - 12 / 22	(Spalte 4 ./. Spalte 3)
	EUR				
	1	2	3	4	5
Maßnahme: DobAw01 Doberschau Abwasser Untere Ringstraße	Verantw.: Frau Häntzschel				
Gültigkeit: 01.01.2013 -	Klasse: 2 ab 100.000				
Auszahlungen für Baumaßnahmen	2.469,05	0,00	0,00	0,00	0,00
785120 - Auszahlungen für Tiefbaumaßnahmen	2.469,05	0,00	0,00	0,00	0,00
Auszahlungen für Investitionstätigkeit	2.469,05	0,00	0,00	0,00	0,00
Saldo (Einzahlungen aus Investitionstätigkeit ./. Auszahlungen für Investitionstätigkeit)	-2.469,05	0,00	0,00	0,00	0,00
aus Vorjahren fortgeltende Verpflichtungsermächtigungen für die Maßnahme	-2.469,05	0,00	0,00	0,00	0,00
785120 - Auszahlungen für Tiefbaumaßnahmen	-2.469,05	0,00	0,00	0,00	0,00
Summe der Verpflichtungsermächtigungen für die Maßnahme	2.469,05	0,00	0,00	0,00	0,00

Produktklasse	5	Gestaltung und Umwelt
Produktbereich	53	Ver- und Entsorgung
Produktgruppe	53.8	Abwasserbeseitigung
Produktuntergruppe	53.80	Abwasserbeseitigung
Produkt	53.80.00	Abwasserbeseitigung
Kostenstelle	53.80.00.01	zentral entsorgtes Gebiet

Ein- und Auszahlungsarten	Ergebnis des Vorjahres	Planansatz ¹ des Haushaltsjahres	Fortgeschriebener Ansatz des Haushaltsjahres	Ist-Ergebnis des Haushaltsjahres	Vergleich Ansatz - Ist
	01 - 12 / 21	01 - 12 / 22	V,01-12,ÜA,B/22	01 - 12 / 22	(Spalte 4 ./. Spalte 3)
	EUR				
	1	2	3	4	5
Maßnahme: DobAw02 Doberschau Abwasser Pionier/Schulstraße	Verantw.: Frau Häntzschel				
Gültigkeit: 01.01.2013 -	Klasse: 2 ab 100.000				
Auszahlungen für Baumaßnahmen	4.093,27	0,00	0,00	0,00	0,00
785120 - Auszahlungen für Tiefbaumaßnahmen	4.093,27	0,00	0,00	0,00	0,00
Auszahlungen für Investitionstätigkeit	4.093,27	0,00	0,00	0,00	0,00
Saldo (Einzahlungen aus Investitionstätigkeit ./. Auszahlungen für Investitionstätigkeit)	-4.093,27	0,00	0,00	0,00	0,00
aus Vorjahren fortgeltende Verpflichtungsermächtigungen für die Maßnahme	-4.093,27	0,00	0,00	0,00	0,00
785120 - Auszahlungen für Tiefbaumaßnahmen	-4.093,27	0,00	0,00	0,00	0,00
Summe der Verpflichtungsermächtigungen für die Maßnahme	4.093,27	0,00	0,00	0,00	0,00

Produktklasse	5	Gestaltung und Umwelt
Produktbereich	53	Ver- und Entsorgung
Produktgruppe	53.8	Abwasserbeseitigung
Produktuntergruppe	53.80	Abwasserbeseitigung
Produkt	53.80.00	Abwasserbeseitigung
Kostenstelle	53.80.00.01	zentral entsorgtes Gebiet

Ein- und Auszahlungsarten	Ergebnis des Vorjahres	Planansatz ¹ des Haushaltsjahres	Fortgeschriebener Ansatz des Haushaltsjahres	Ist-Ergebnis des Haushaltsjahres	Vergleich Ansatz - Ist
	01 - 12 / 21	01 - 12 / 22	V,01-12,ÜA,B/22	01 - 12 / 22	(Spalte 4 ./. Spalte 3)
	EUR				
	1	2	3	4	5
Maßnahme: SchIAw01 Schlungwitz Abwasserbeirag					Verantw.: Frau Nowotny
Gültigkeit: 01.01.2017 -	Klasse: 2				ab 100.000
Einzahlungen aus Investitionsbeiträgen und ähnlichen Entgelten für Investitionstätigkeit	51.382,38	0,00	0,00	51.382,38	51.382,38
688100 - Beiträge u. ähnliche Entgelte	51.382,38	0,00	0,00	51.382,38	51.382,38
Einzahlungen für Investitionstätigkeit	51.382,38	0,00	0,00	51.382,38	51.382,38
Saldo (Einzahlungen aus Investitionstätigkeit ./. Auszahlungen für Investitionstätigkeit)	51.382,38	0,00	0,00	51.382,38	51.382,38

Produktklasse	5	Gestaltung und Umwelt
Produktbereich	53	Ver- und Entsorgung
Produktgruppe	53.8	Abwasserbeseitigung
Produktuntergruppe	53.80	Abwasserbeseitigung
Produkt	53.80.00	Abwasserbeseitigung
Kostenstelle	53.80.00.01	zentral entsorgtes Gebiet

Ein- und Auszahlungsarten	Ergebnis des Vorjahres	Planansatz ¹ des Haushaltsjahres	Fortgeschriebener Ansatz des Haushaltsjahres	Ist-Ergebnis des Haushaltsjahres	Vergleich Ansatz - Ist (Spalte 4 ./. Spalte 3)
	01 - 12 / 21	01 - 12 / 22	V,01-12,ÜA,B/22	01 - 12 / 22	
	EUR				
	1	2	3	4	5
Maßnahme: AZVInv01 AZV Investitionsumlage					Verantw.: Frau Häntzschel
Gültigkeit: 01.01.2020 -	Klasse: 1				bis 100.000
Auszahlungen für Investitionsförderungsmaßnahmen <small>781800 - Zuweisungen u. Zuschüsse für Investitionen Übrige Bereiche</small>	9.270,56	30.370,00	30.370,00	24.876,10	-5.493,90
Auszahlungen für Investitionstätigkeit	9.270,56	30.370,00	30.370,00	24.876,10	-5.493,90
Saldo (Einzahlungen aus Investitionstätigkeit ./. Auszahlungen für Investitionstätigkeit)	-9.270,56	-30.370,00	-30.370,00	-24.876,10	5.493,90

Produktklasse	5	Gestaltung und Umwelt
Produktbereich	53	Ver- und Entsorgung
Produktgruppe	53.8	Abwasserbeseitigung
Produktuntergruppe	53.80	Abwasserbeseitigung
Produkt	53.80.00	Abwasserbeseitigung
Kostenstelle	53.80.00.01	zentral entsorgtes Gebiet

Ein- und Auszahlungsarten	Ergebnis des Vorjahres	Planansatz ¹ des Haushaltsjahres	Fortgeschriebener Ansatz des Haushaltsjahres	Ist-Ergebnis des Haushaltsjahres	Vergleich Ansatz - Ist
	01 - 12 / 21	01 - 12 / 22	V,01-12,ÜA,B/22	01 - 12 / 22	(Spalte 4 ./. Spalte 3)
	EUR				
	1	2	3	4	5
Maßnahme: GauAw05 Gaußig Abwasserbau Wiesenweg	Verantw.: Frau Häntzschel				
Gültigkeit: 01.01.2022 -	Klasse: 1 bis 100.000				
Auszahlungen für Baumaßnahmen	0,00	0,00	4.000,00	3.404,97	-595,03
785120 - Auszahlungen für Tiefbaumaßnahmen	0,00	0,00	4.000,00	3.404,97	-595,03
Auszahlungen für Investitionstätigkeit	0,00	0,00	4.000,00	3.404,97	-595,03
Saldo (Einzahlungen aus Investitionstätigkeit ./. Auszahlungen für Investitionstätigkeit)	0,00	0,00	-4.000,00	-3.404,97	595,03
aus Vorjahren fortgeltende Verpflichtungsermächtigungen für die Maßnahme	0,00	0,00	-4.000,00	-3.404,97	595,03
785120 - Auszahlungen für Tiefbaumaßnahmen	0,00	0,00	-4.000,00	-3.404,97	595,03
Summe der Verpflichtungsermächtigungen für die Maßnahme	0,00	0,00	4.000,00	3.404,97	-595,03

Produktklasse	5	Gestaltung und Umwelt
Produktbereich	53	Ver- und Entsorgung
Produktgruppe	53.8	Abwasserbeseitigung
Produktuntergruppe	53.80	Abwasserbeseitigung
Produkt	53.80.00	Abwasserbeseitigung
Kostenstelle	53.80.00.01	zentral entsorgtes Gebiet

Ein- und Auszahlungsarten	Ergebnis des Vorjahres	Planansatz ¹ des Haushaltsjahres	Fortgeschriebener Ansatz des Haushaltsjahres	Ist-Ergebnis des Haushaltsjahres	Vergleich Ansatz - Ist
	01 - 12 / 21	01 - 12 / 22	V,01-12,ÜA,B/22	01 - 12 / 22	(Spalte 4 ./. Spalte 3)
	EUR				
	1	2	3	4	5
Maßnahme: GauKIä04 Gaußig Kläranlage Variantenuntersuchung Gültigkeit: 01.01.2021 -	Klasse: 1 bis 100.000				Verantw.: Frau Häntzschel
Auszahlungen für Baumaßnahmen	0,00	10.000,00	10.000,00	0,00	-10.000,00
785120 - Auszahlungen für Tiefbaumaßnahmen	0,00	10.000,00	10.000,00	0,00	-10.000,00
Auszahlungen für Investitionstätigkeit	0,00	10.000,00	10.000,00	0,00	-10.000,00
Saldo (Einzahlungen aus Investitionstätigkeit ./ Auszahlungen für Investitionstätigkeit)	0,00	-10.000,00	-10.000,00	0,00	10.000,00
aus Vorjahren fortgeltende Verpflichtungsermächtigungen für die Maßnahme	0,00	-10.000,00	-10.000,00	0,00	10.000,00
785120 - Auszahlungen für Tiefbaumaßnahmen	0,00	-10.000,00	-10.000,00	0,00	10.000,00
Summe der Verpflichtungsermächtigungen für die Maßnahme	0,00	10.000,00	10.000,00	0,00	-10.000,00

Produktklasse	5	Gestaltung und Umwelt
Produktbereich	53	Ver- und Entsorgung
Produktgruppe	53.8	Abwasserbeseitigung
Produktuntergruppe	53.80	Abwasserbeseitigung
Produkt	53.80.00	Abwasserbeseitigung
Kostenstelle	53.80.00.01	zentral entsorgtes Gebiet

Ein- und Auszahlungsarten	Ergebnis des Vorjahres	Planansatz ¹ des Haushaltsjahres	Fortgeschriebener Ansatz des Haushaltsjahres	Ist-Ergebnis des Haushaltsjahres	Vergleich Ansatz - Ist
	01 - 12 / 21	01 - 12 / 22	V,01-12,ÜA,B/22	01 - 12 / 22	(Spalte 4 ./. Spalte 3)
	EUR				
	1	2	3	4	5
Maßnahme: GauWopa1 Gaußig Wohnpark Abwasserleitung Am Parkplatz	Verantw.: Frau Häntzschel				
Gültigkeit: 01.01.2016 -	Klasse: 1 bis 100.000				
Auszahlungen für Baumaßnahmen	2.623,00	0,00	0,00	36.875,66	36.875,66
785120 - Auszahlungen für Tiefbaumaßnahmen	2.623,00	0,00	0,00	36.875,66	36.875,66
Auszahlungen für Investitionstätigkeit	2.623,00	0,00	0,00	36.875,66	36.875,66
Saldo (Einzahlungen aus Investitionstätigkeit ./. Auszahlungen für Investitionstätigkeit)	-2.623,00	0,00	0,00	-36.875,66	-36.875,66
aus Vorjahren fortgeltende Verpflichtungsermächtigungen für die Maßnahme	-2.623,00	0,00	0,00	-36.875,66	-36.875,66
785120 - Auszahlungen für Tiefbaumaßnahmen	-2.623,00	0,00	0,00	-36.875,66	-36.875,66
Summe der Verpflichtungsermächtigungen für die Maßnahme	2.623,00	0,00	0,00	36.875,66	36.875,66

Produktklasse	5	Gestaltung und Umwelt
Produktbereich	53	Ver- und Entsorgung
Produktgruppe	53.8	Abwasserbeseitigung
Produktuntergruppe	53.80	Abwasserbeseitigung
Produkt	53.80.00	Abwasserbeseitigung
Kostenstelle	53.80.00.02	dezentral entsorgtes Gebiet

Ein- und Auszahlungsarten	Ergebnis des Vorjahres	Planansatz ¹ des Haushaltsjahres	Fortgeschriebener Ansatz des Haushaltsjahres	Ist-Ergebnis des Haushaltsjahres	Vergleich Ansatz - Ist
	01 - 12 / 21	01 - 12 / 22	V,01-12,ÜA,B/22	01 - 12 / 22	(Spalte 4 ./. Spalte 3)
	EUR				
	1	2	3	4	5
Maßnahme: BröRw02 Brösang-RW-Kanal Drauschkowitzter Straße	Verantw.: Frau Häntzschel				
Gültigkeit: 01.01.2019 -	Klasse: 1 bis 100.000				
Einzahlungen aus Investitionszuwendungen <small>681190 - ab 2016 Investizuwendung Land</small>	11.728,00	0,00	0,00	0,00	0,00
Einzahlungen für Investitionstätigkeit	11.728,00	0,00	0,00	0,00	0,00
Saldo (Einzahlungen aus Investitionstätigkeit ./. Auszahlungen für Investitionstätigkeit)	11.728,00	0,00	0,00	0,00	0,00

Produktklasse	5	Gestaltung und Umwelt
Produktbereich	53	Ver- und Entsorgung
Produktgruppe	53.8	Abwasserbeseitigung
Produktuntergruppe	53.80	Abwasserbeseitigung
Produkt	53.80.00	Abwasserbeseitigung
Kostenstelle	53.80.00.02	dezentral entsorgtes Gebiet

Ein- und Auszahlungsarten	Ergebnis des Vorjahres	Planansatz ¹ des Haushaltsjahres	Fortgeschriebener Ansatz des Haushaltsjahres	Ist-Ergebnis des Haushaltsjahres	Vergleich Ansatz - Ist
	01 - 12 / 21	01 - 12 / 22	V,01-12,ÜA,B/22	01 - 12 / 22	(Spalte 4 ./. Spalte 3)
	EUR				
	1	2	3	4	5
Maßnahme: DraTOK01 Drauschkowitz "Zur Wasserburg" TOK					Verantw.: Frau Häntzschel
Gültigkeit: 01.01.2021 -	Klasse: 1				bis 100.000
Auszahlungen für Baumaßnahmen	0,00	8.000,00	8.000,00	2.368,68	-5.631,32
785120 - Auszahlungen für Tiefbaumaßnahmen	0,00	8.000,00	8.000,00	2.368,68	-5.631,32
Auszahlungen für Investitionstätigkeit	0,00	8.000,00	8.000,00	2.368,68	-5.631,32
Saldo (Einzahlungen aus Investitionstätigkeit ./. Auszahlungen für Investitionstätigkeit)	0,00	-8.000,00	-8.000,00	-2.368,68	5.631,32
aus Vorjahren fortgeltende Verpflichtungsermächtigungen für die Maßnahme	0,00	-8.000,00	-8.000,00	-2.368,68	5.631,32
785120 - Auszahlungen für Tiefbaumaßnahmen	0,00	-8.000,00	-8.000,00	-2.368,68	5.631,32
Summe der Verpflichtungsermächtigungen für die Maßnahme	0,00	8.000,00	8.000,00	2.368,68	-5.631,32

Produktklasse	5	Gestaltung und Umwelt
Produktbereich	53	Ver- und Entsorgung
Produktgruppe	53.8	Abwasserbeseitigung
Produktuntergruppe	53.80	Abwasserbeseitigung
Produkt	53.80.00	Abwasserbeseitigung
Kostenstelle	53.80.00.02	dezentral entsorgtes Gebiet

Ein- und Auszahlungsarten	Ergebnis des Vorjahres	Planansatz ¹ des Haushaltsjahres	Fortgeschriebener Ansatz des Haushaltsjahres	Ist-Ergebnis des Haushaltsjahres	Vergleich Ansatz - Ist
	01 - 12 / 21	01 - 12 / 22	V,01-12,ÜA,B/22	01 - 12 / 22	(Spalte 4 ./. Spalte 3)
	EUR				
	1	2	3	4	5
Maßnahme: DreRw01 Dretschen Regenwasserkanal M.-Rostock-Str.					Verantw.: Frau Häntzschel
Gültigkeit: 01.01.2017 -	Klasse: 1				bis 100.000
Auszahlungen für Baumaßnahmen	2.003,24	0,00	0,00	0,00	0,00
785120 - Auszahlungen für Tiefbaumaßnahmen	2.003,24	0,00	0,00	0,00	0,00
Auszahlungen für Investitionstätigkeit	2.003,24	0,00	0,00	0,00	0,00
Saldo (Einzahlungen aus Investitionstätigkeit ./. Auszahlungen für Investitionstätigkeit)	-2.003,24	0,00	0,00	0,00	0,00
aus Vorjahren fortgeltende Verpflichtungsermächtigungen für die Maßnahme	-2.003,24	0,00	0,00	0,00	0,00
785120 - Auszahlungen für Tiefbaumaßnahmen	-2.003,24	0,00	0,00	0,00	0,00
Summe der Verpflichtungsermächtigungen für die Maßnahme	2.003,24	0,00	0,00	0,00	0,00

Produktklasse **5** Gestaltung und Umwelt
 Produktbereich **53** Ver- und Entsorgung
 Produktgruppe **53.8** Abwasserbeseitigung
 Produktuntergruppe **53.80** Abwasserbeseitigung
 Produkt **53.80.00** Abwasserbeseitigung
 Kostenstelle **53.80.00.02** dezentral entsorgtes Gebiet

Ein- und Auszahlungsarten	Ergebnis des Vorjahres	Planansatz ¹ des Haushaltsjahres	Fortgeschriebener Ansatz des Haushaltsjahres	Ist-Ergebnis des Haushaltsjahres	Vergleich Ansatz - Ist
	01 - 12 / 21	01 - 12 / 22	V,01-12,ÜA,B/22	01 - 12 / 22	(Spalte 4 ./. Spalte 3)
	EUR				
	1	2	3	4	5
Maßnahme: DreRw02 Dretschen Alte Schulstraße TOK	Verantw.: Frau Häntzschel				
Gültigkeit: 01.01.2020 -	Klasse: 1 bis 100.000				
Auszahlungen für Baumaßnahmen	0,00	10.000,00	10.000,00	0,00	-10.000,00
785120 - Auszahlungen für Tiefbaumaßnahmen	0,00	10.000,00	10.000,00	0,00	-10.000,00
Auszahlungen für Investitionstätigkeit	0,00	10.000,00	10.000,00	0,00	-10.000,00
Saldo (Einzahlungen aus Investitionstätigkeit ./. Auszahlungen für Investitionstätigkeit)	0,00	-10.000,00	-10.000,00	0,00	10.000,00
aus Vorjahren fortgeltende Verpflichtungsermächtigungen für die Maßnahme	0,00	-10.000,00	-10.000,00	0,00	10.000,00
785120 - Auszahlungen für Tiefbaumaßnahmen	0,00	-10.000,00	-10.000,00	0,00	10.000,00
Summe der Verpflichtungsermächtigungen für die Maßnahme	0,00	10.000,00	10.000,00	0,00	-10.000,00

Produktklasse **5** Gestaltung und Umwelt
 Produktbereich **53** Ver- und Entsorgung
 Produktgruppe **53.8** Abwasserbeseitigung
 Produktuntergruppe **53.80** Abwasserbeseitigung
 Produkt **53.80.00** Abwasserbeseitigung
 Kostenstelle **53.80.00.02** dezentral entsorgtes Gebiet

Ein- und Auszahlungsarten	Ergebnis des Vorjahres	Planansatz ¹ des Haushaltsjahres	Fortgeschriebener Ansatz des Haushaltsjahres	Ist-Ergebnis des Haushaltsjahres	Vergleich Ansatz - Ist
	01 - 12 / 21	01 - 12 / 22	V,01-12,ÜA,B/22	01 - 12 / 22	(Spalte 4 ./. Spalte 3)
	EUR				
	1	2	3	4	5
Maßnahme: ErnAw01 Erneuerung öffentlicher Abwasserkanäle	Verantw.: Frau Häntzschel				
Gültigkeit: 01.01.2013 -	Klasse: 1 bis 100.000				
Auszahlungen für Baumaßnahmen	0,00	50.000,00	46.000,00	0,00	-46.000,00
785120 - Auszahlungen für Tiefbaumaßnahmen	0,00	50.000,00	46.000,00	0,00	-46.000,00
Auszahlungen für Investitionstätigkeit	0,00	50.000,00	46.000,00	0,00	-46.000,00
Saldo (Einzahlungen aus Investitionstätigkeit ./. Auszahlungen für Investitionstätigkeit)	0,00	-50.000,00	-46.000,00	0,00	46.000,00
aus Vorjahren fortgeltende Verpflichtungsermächtigungen für die Maßnahme	0,00	-50.000,00	-46.000,00	0,00	46.000,00
785120 - Auszahlungen für Tiefbaumaßnahmen	0,00	-50.000,00	-46.000,00	0,00	46.000,00
Summe der Verpflichtungsermächtigungen für die Maßnahme	0,00	50.000,00	46.000,00	0,00	-46.000,00

Produktklasse	5	Gestaltung und Umwelt
Produktbereich	54	Verkehrsflächen und -anlagen, Öffentlicher Personennahverkehr
Produktgruppe	54.1	Gemeindestraßen
Produktuntergruppe	54.10	Gemeindestraßen
Produkt	54.10.00	Gemeindestraßen
Kostenstelle	54.10.00.01	Gemeindestraßen

Ein- und Auszahlungsarten	Ergebnis des Vorjahres	Planansatz ¹ des Haushaltsjahres	Fortgeschriebener Ansatz des Haushaltsjahres	Ist-Ergebnis des Haushaltsjahres	Vergleich Ansatz - Ist
	01 - 12 / 21	01 - 12 / 22	V,01-12,ÜA,B/22	01 - 12 / 22	(Spalte 4 ./. Spalte 3)
	EUR				
	1	2	3	4	5
Maßnahme: ArnStr02 Arnsdorf Soraer Straße	Verantw.: Frau Häntzschel				
Gültigkeit: 01.01.2013 -	Klasse: 2 ab 100.000				
Einzahlungen aus Investitionszuwendungen	100.000,00	418.673,00	418.673,00	383.793,30	-34.879,70
681190 - ab 2016 Investzuwendung Land	100.000,00	418.673,00	418.673,00	167.839,05	-250.833,95
681200 - Investzuwendung Gemeinden/Verbände	0,00	0,00	0,00	215.954,25	215.954,25
Einzahlungen für Investitionstätigkeit	100.000,00	418.673,00	418.673,00	383.793,30	-34.879,70
Auszahlungen für Baumaßnahmen	497.807,56	0,00	183.000,00	60.514,05	-122.485,95
785120 - Auszahlungen für Tiefbaumaßnahmen	497.807,56	0,00	183.000,00	60.514,05	-122.485,95
Auszahlungen für Investitionstätigkeit	497.807,56	0,00	183.000,00	60.514,05	-122.485,95
Saldo (Einzahlungen aus Investitionstätigkeit ./. Auszahlungen für Investitionstätigkeit)	-397.807,56	418.673,00	235.673,00	323.279,25	87.606,25
aus Vorjahren fortgeltende Verpflichtungsermächtigungen für die Maßnahme	-497.807,56	0,00	-183.000,00	-60.514,05	122.485,95
785120 - Auszahlungen für Tiefbaumaßnahmen	-497.807,56	0,00	-183.000,00	-60.514,05	122.485,95
Summe der Verpflichtungsermächtigungen für die Maßnahme	497.807,56	0,00	183.000,00	60.514,05	-122.485,95

Produktklasse	5	Gestaltung und Umwelt
Produktbereich	54	Verkehrsflächen und -anlagen, Öffentlicher Personennahverkehr
Produktgruppe	54.1	Gemeindestraßen
Produktuntergruppe	54.10	Gemeindestraßen
Produkt	54.10.00	Gemeindestraßen
Kostenstelle	54.10.00.01	Gemeindestraßen

Ein- und Auszahlungsarten	Ergebnis des Vorjahres	Planansatz ¹ des Haushaltsjahres	Fortgeschriebener Ansatz des Haushaltsjahres	Ist-Ergebnis des Haushaltsjahres	Vergleich Ansatz - Ist
	01 - 12 / 21	01 - 12 / 22	V,01-12,ÜA,B/22	01 - 12 / 22	(Spalte 4 ./. Spalte 3)
	EUR				
	1	2	3	4	5
Maßnahme: DreStr01 Dretsch Michael-Rostock-Straße					Verantw.: Frau Häntzschel
Gültigkeit: 01.01.2013 -	Klasse: 2		ab 100.000		
Einzahlungen aus Investitionszuwendungen <small>681190 - ab 2016 Investizuwendung Land</small>	17.360,00	0,00	0,00	0,00	0,00
Einzahlungen für Investitionstätigkeit	17.360,00	0,00	0,00	0,00	0,00
Auszahlungen für Baumaßnahmen <small>785120 - Auszahlungen für Tiefbaumaßnahmen</small>	7.427,36	0,00	0,00	0,00	0,00
Auszahlungen für Investitionstätigkeit	7.427,36	0,00	0,00	0,00	0,00
Saldo (Einzahlungen aus Investitionstätigkeit ./. Auszahlungen für Investitionstätigkeit)	9.932,64	0,00	0,00	0,00	0,00
aus Vorjahren fortgeltende Verpflichtungsermächtigungen für die Maßnahme <small>785120 - Auszahlungen für Tiefbaumaßnahmen</small>	-7.427,36	0,00	0,00	0,00	0,00
Summe der Verpflichtungsermächtigungen für die Maßnahme	7.427,36	0,00	0,00	0,00	0,00

Produktklasse	5	Gestaltung und Umwelt
Produktbereich	54	Verkehrsflächen und -anlagen, Öffentlicher Personennahverkehr
Produktgruppe	54.1	Gemeindestraßen
Produktuntergruppe	54.10	Gemeindestraßen
Produkt	54.10.00	Gemeindestraßen
Kostenstelle	54.10.00.01	Gemeindestraßen

Ein- und Auszahlungsarten	Ergebnis des Vorjahres	Planansatz ¹ des Haushaltsjahres	Fortgeschriebener Ansatz des Haushaltsjahres	Ist-Ergebnis des Haushaltsjahres	Vergleich Ansatz - Ist
	01 - 12 / 21	01 - 12 / 22	V,01-12,ÜA,B/22	01 - 12 / 22	(Spalte 4 ./. Spalte 3)
	EUR				
	1	2	3	4	5
Maßnahme: SchlStr3 Schlungwitz Industriestraße Umbau im Zuge Brücke K7253	Verantw.: Frau Häntzschel				
Gültigkeit: 01.01.2021 -	Klasse: 2 ab 100.000				
Auszahlungen für Baumaßnahmen	0,00	50.000,00	50.000,00	0,00	-50.000,00
785120 - Auszahlungen für Tiefbaumaßnahmen	0,00	50.000,00	50.000,00	0,00	-50.000,00
Auszahlungen für Investitionstätigkeit	0,00	50.000,00	50.000,00	0,00	-50.000,00
Saldo (Einzahlungen aus Investitionstätigkeit ./ Auszahlungen für Investitionstätigkeit)	0,00	-50.000,00	-50.000,00	0,00	50.000,00
aus Vorjahren fortgeltende Verpflichtungsermächtigungen für die Maßnahme	0,00	-50.000,00	-50.000,00	0,00	50.000,00
785120 - Auszahlungen für Tiefbaumaßnahmen	0,00	-50.000,00	-50.000,00	0,00	50.000,00
Summe der Verpflichtungsermächtigungen für die Maßnahme	0,00	50.000,00	50.000,00	0,00	-50.000,00

Produktklasse	5	Gestaltung und Umwelt
Produktbereich	54	Verkehrsflächen und -anlagen, Öffentlicher Personennahverkehr
Produktgruppe	54.1	Gemeindestraßen
Produktuntergruppe	54.10	Gemeindestraßen
Produkt	54.10.00	Gemeindestraßen
Kostenstelle	54.10.00.01	Gemeindestraßen

Ein- und Auszahlungsarten	Ergebnis des Vorjahres	Planansatz ¹ des Haushaltsjahres	Fortgeschriebener Ansatz des Haushaltsjahres	Ist-Ergebnis des Haushaltsjahres	Vergleich Ansatz - Ist
	01 - 12 / 21	01 - 12 / 22	V,01-12,ÜA,B/22	01 - 12 / 22	(Spalte 4 ./. Spalte 3)
	EUR				
	1	2	3	4	5
Maßnahme: DieStr02 Diehmen Mitteldorf	Verantw.: Frau Häntzschel				
Gültigkeit: 01.01.2019 -	Klasse: 1 bis 100.000				
Auszahlungen für Baumaßnahmen	0,00	5.500,00	5.500,00	0,00	-5.500,00
785120 - Auszahlungen für Tiefbaumaßnahmen	0,00	5.500,00	5.500,00	0,00	-5.500,00
Auszahlungen für Investitionstätigkeit	0,00	5.500,00	5.500,00	0,00	-5.500,00
Saldo (Einzahlungen aus Investitionstätigkeit ./. Auszahlungen für Investitionstätigkeit)	0,00	-5.500,00	-5.500,00	0,00	5.500,00
aus Vorjahren fortgeltende Verpflichtungsermächtigungen für die Maßnahme	0,00	-5.500,00	-5.500,00	0,00	5.500,00
785120 - Auszahlungen für Tiefbaumaßnahmen	0,00	-5.500,00	-5.500,00	0,00	5.500,00
Summe der Verpflichtungsermächtigungen für die Maßnahme	0,00	5.500,00	5.500,00	0,00	-5.500,00

Produktklasse	5	Gestaltung und Umwelt
Produktbereich	54	Verkehrsflächen und -anlagen, Öffentlicher Personennahverkehr
Produktgruppe	54.1	Gemeindestraßen
Produktuntergruppe	54.10	Gemeindestraßen
Produkt	54.10.00	Gemeindestraßen
Kostenstelle	54.10.00.01	Gemeindestraßen

Ein- und Auszahlungsarten	Ergebnis des Vorjahres	Planansatz ¹ des Haushaltsjahres	Fortgeschriebener Ansatz des Haushaltsjahres	Ist-Ergebnis des Haushaltsjahres	Vergleich Ansatz - Ist
	01 - 12 / 21	01 - 12 / 22	V,01-12,ÜA,B/22	01 - 12 / 22	(Spalte 4 ./. Spalte 3)
	EUR				
	1	2	3	4	5
Maßnahme: DobBus04 Haltestelle Doberschau Ecke Fr.-Engels-Str	Verantw.: Herr Ludwig				
Gültigkeit: 01.01.2022 -	Klasse: 1 bis 100.000				
Auszahlungen für Baumaßnahmen	0,00	0,00	9.500,00	0,00	-9.500,00
785120 - Auszahlungen für Tiefbaumaßnahmen	0,00	0,00	9.500,00	0,00	-9.500,00
Auszahlungen für Investitionstätigkeit	0,00	0,00	9.500,00	0,00	-9.500,00
Saldo (Einzahlungen aus Investitionstätigkeit ./. Auszahlungen für Investitionstätigkeit)	0,00	0,00	-9.500,00	0,00	9.500,00
aus Vorjahren fortgeltende Verpflichtungsermächtigungen für die Maßnahme	0,00	0,00	-9.500,00	0,00	9.500,00
785120 - Auszahlungen für Tiefbaumaßnahmen	0,00	0,00	-9.500,00	0,00	9.500,00
Summe der Verpflichtungsermächtigungen für die Maßnahme	0,00	0,00	9.500,00	0,00	-9.500,00

Produktklasse	5	Gestaltung und Umwelt
Produktbereich	54	Verkehrsflächen und -anlagen, Öffentlicher Personennahverkehr
Produktgruppe	54.1	Gemeindestraßen
Produktuntergruppe	54.10	Gemeindestraßen
Produkt	54.10.00	Gemeindestraßen
Kostenstelle	54.10.00.01	Gemeindestraßen

Ein- und Auszahlungsarten	Ergebnis des Vorjahres	Planansatz ¹ des Haushaltsjahres	Fortgeschriebener Ansatz des Haushaltsjahres	Ist-Ergebnis des Haushaltsjahres	Vergleich Ansatz - Ist
	01 - 12 / 21	01 - 12 / 22	V,01-12,ÜA,B/22	01 - 12 / 22	(Spalte 4 ./. Spalte 3)
	EUR				
	1	2	3	4	5
Maßnahme: DobStr01 Doberschau Untere Ringstraße Straßenbau	Verantw.: Frau Häntzschel				
Gültigkeit: 01.01.2010 -	Klasse: 1 bis 100.000				
Auszahlungen für Baumaßnahmen	7.540,29	0,00	0,00	0,00	0,00
785120 - Auszahlungen für Tiefbaumaßnahmen	7.540,29	0,00	0,00	0,00	0,00
Auszahlungen für Investitionstätigkeit	7.540,29	0,00	0,00	0,00	0,00
Saldo (Einzahlungen aus Investitionstätigkeit ./. Auszahlungen für Investitionstätigkeit)	-7.540,29	0,00	0,00	0,00	0,00
aus Vorjahren fortgeltende Verpflichtungsermächtigungen für die Maßnahme	-7.540,29	0,00	0,00	0,00	0,00
785120 - Auszahlungen für Tiefbaumaßnahmen	-7.540,29	0,00	0,00	0,00	0,00
Summe der Verpflichtungsermächtigungen für die Maßnahme	7.540,29	0,00	0,00	0,00	0,00

Produktklasse	5	Gestaltung und Umwelt
Produktbereich	54	Verkehrsflächen und -anlagen, Öffentlicher Personennahverkehr
Produktgruppe	54.1	Gemeindestraßen
Produktuntergruppe	54.10	Gemeindestraßen
Produkt	54.10.00	Gemeindestraßen
Kostenstelle	54.10.00.01	Gemeindestraßen

Ein- und Auszahlungsarten	Ergebnis des Vorjahres	Planansatz ¹ des Haushaltsjahres	Fortgeschriebener Ansatz des Haushaltsjahres	Ist-Ergebnis des Haushaltsjahres	Vergleich Ansatz - Ist (Spalte 4 ./. Spalte 3)
	01 - 12 / 21	01 - 12 / 22	V,01-12,ÜA,B/22	01 - 12 / 22	
	EUR				
	1	2	3	4	5
Maßnahme: DobStr02 DoberschauPionier-/Schulstraße Straßenbau	Verantw.: Frau Häntzschel				
Gültigkeit: 01.01.2010 -	Klasse: 1 bis 100.000				
Auszahlungen für Baumaßnahmen	9.591,40	0,00	0,00	0,00	0,00
785120 - Auszahlungen für Tiefbaumaßnahmen	9.591,40	0,00	0,00	0,00	0,00
Auszahlungen für Investitionstätigkeit	9.591,40	0,00	0,00	0,00	0,00
Saldo (Einzahlungen aus Investitionstätigkeit ./. Auszahlungen für Investitionstätigkeit)	-9.591,40	0,00	0,00	0,00	0,00
aus Vorjahren fortgeltende Verpflichtungsermächtigungen für die Maßnahme	-9.591,40	0,00	0,00	0,00	0,00
785120 - Auszahlungen für Tiefbaumaßnahmen	-9.591,40	0,00	0,00	0,00	0,00
Summe der Verpflichtungsermächtigungen für die Maßnahme	9.591,40	0,00	0,00	0,00	0,00

Produktklasse	5	Gestaltung und Umwelt
Produktbereich	54	Verkehrsflächen und -anlagen, Öffentlicher Personennahverkehr
Produktgruppe	54.1	Gemeindestraßen
Produktuntergruppe	54.10	Gemeindestraßen
Produkt	54.10.00	Gemeindestraßen
Kostenstelle	54.10.00.01	Gemeindestraßen

Ein- und Auszahlungsarten	Ergebnis des Vorjahres	Planansatz ¹ des Haushaltsjahres	Fortgeschriebener Ansatz des Haushaltsjahres	Ist-Ergebnis des Haushaltsjahres	Vergleich Ansatz - Ist
	01 - 12 / 21	01 - 12 / 22	V,01-12,ÜA,B/22	01 - 12 / 22	(Spalte 4 ./. Spalte 3)
	EUR				
	1	2	3	4	5
Maßnahme: DobStr04 Doberschau Siedlerweg Deckenerneuerung	Verantw.: Frau Häntzschel				
Gültigkeit: 01.01.2013 -	Klasse: 1 bis 100.000				
Auszahlungen für Baumaßnahmen	1.399,62	0,00	0,00	0,00	0,00
785120 - Auszahlungen für Tiefbaumaßnahmen	1.399,62	0,00	0,00	0,00	0,00
Auszahlungen für Investitionstätigkeit	1.399,62	0,00	0,00	0,00	0,00
Saldo (Einzahlungen aus Investitionstätigkeit ./. Auszahlungen für Investitionstätigkeit)	-1.399,62	0,00	0,00	0,00	0,00
aus Vorjahren fortgeltende Verpflichtungsermächtigungen für die Maßnahme	-1.399,62	0,00	0,00	0,00	0,00
785120 - Auszahlungen für Tiefbaumaßnahmen	-1.399,62	0,00	0,00	0,00	0,00
Summe der Verpflichtungsermächtigungen für die Maßnahme	1.399,62	0,00	0,00	0,00	0,00

Produktklasse	5	Gestaltung und Umwelt
Produktbereich	54	Verkehrsflächen und -anlagen, Öffentlicher Personennahverkehr
Produktgruppe	54.1	Gemeindestraßen
Produktuntergruppe	54.10	Gemeindestraßen
Produkt	54.10.00	Gemeindestraßen
Kostenstelle	54.10.00.01	Gemeindestraßen

Ein- und Auszahlungsarten	Ergebnis des Vorjahres	Planansatz ¹ des Haushaltsjahres	Fortgeschriebener Ansatz des Haushaltsjahres	Ist-Ergebnis des Haushaltsjahres	Vergleich Ansatz - Ist
	01 - 12 / 21	01 - 12 / 22	V,01-12,ÜA,B/22	01 - 12 / 22	(Spalte 4 ./. Spalte 3)
	EUR				
	1	2	3	4	5
Maßnahme: DraStE01 Drauschkowitz zur Wasserburg Straßenentwässerung					Verantw.: Frau Häntzschel
Gültigkeit: 01.01.2019 -	Klasse: 1				bis 100.000
Einzahlungen aus Investitionszuwendungen <small>681190 - ab 2016 Investizuwendung Land</small>	0,00	0,00	0,00	2.368,68	2.368,68
Einzahlungen für Investitionstätigkeit	0,00	0,00	0,00	2.368,68	2.368,68
Auszahlungen für Baumaßnahmen <small>785120 - Auszahlungen für Tiefbaumaßnahmen</small>	0,00	8.000,00	8.000,00	2.368,68	-5.631,32
Auszahlungen für Investitionstätigkeit	0,00	8.000,00	8.000,00	2.368,68	-5.631,32
Saldo (Einzahlungen aus Investitionstätigkeit ./. Auszahlungen für Investitionstätigkeit)	0,00	-8.000,00	-8.000,00	0,00	8.000,00
aus Vorjahren fortgeltende Verpflichtungsermächtigungen für die Maßnahme <small>785120 - Auszahlungen für Tiefbaumaßnahmen</small>	0,00	-8.000,00	-8.000,00	-2.368,68	5.631,32
Summe der Verpflichtungsermächtigungen für die Maßnahme	0,00	8.000,00	8.000,00	2.368,68	-5.631,32

Produktklasse	5	Gestaltung und Umwelt
Produktbereich	54	Verkehrsflächen und -anlagen, Öffentlicher Personennahverkehr
Produktgruppe	54.1	Gemeindestraßen
Produktuntergruppe	54.10	Gemeindestraßen
Produkt	54.10.00	Gemeindestraßen
Kostenstelle	54.10.00.01	Gemeindestraßen

Ein- und Auszahlungsarten	Ergebnis des Vorjahres	Planansatz ¹ des Haushaltsjahres	Fortgeschriebener Ansatz des Haushaltsjahres	Ist-Ergebnis des Haushaltsjahres	Vergleich Ansatz - Ist
	01 - 12 / 21	01 - 12 / 22	V,01-12,ÜA,B/22	01 - 12 / 22	(Spalte 4 ./. Spalte 3)
	EUR				
	1	2	3	4	5
Maßnahme: DraStr01 Drauschkowitz Zur Wasserburg	Verantw.: Frau Häntzschel				
Gültigkeit: 01.01.2019 -	Klasse: 1 bis 100.000				
Einzahlungen aus Investitionszuwendungen <small>681190 - ab 2016 Investizuwendung Land</small>	0,00	0,00	0,00	4.737,34	4.737,34
Einzahlungen für Investitionstätigkeit	0,00	0,00	0,00	4.737,34	4.737,34
Auszahlungen für Baumaßnahmen <small>785120 - Auszahlungen für Tiefbaumaßnahmen</small>	0,00	35.000,00	35.000,00	4.737,34	-30.262,66
Auszahlungen für Investitionstätigkeit	0,00	35.000,00	35.000,00	4.737,34	-30.262,66
Saldo (Einzahlungen aus Investitionstätigkeit ./. Auszahlungen für Investitionstätigkeit)	0,00	-35.000,00	-35.000,00	0,00	35.000,00
aus Vorjahren fortgeltende Verpflichtungsermächtigungen für die Maßnahme <small>785120 - Auszahlungen für Tiefbaumaßnahmen</small>	0,00	-35.000,00	-35.000,00	-4.737,34	30.262,66
Summe der Verpflichtungsermächtigungen für die Maßnahme	0,00	35.000,00	35.000,00	4.737,34	-30.262,66

Produktklasse	5	Gestaltung und Umwelt
Produktbereich	54	Verkehrsflächen und -anlagen, Öffentlicher Personennahverkehr
Produktgruppe	54.1	Gemeindestraßen
Produktuntergruppe	54.10	Gemeindestraßen
Produkt	54.10.00	Gemeindestraßen
Kostenstelle	54.10.00.01	Gemeindestraßen

Ein- und Auszahlungsarten	Ergebnis des Vorjahres	Planansatz ¹ des Haushaltsjahres	Fortgeschriebener Ansatz des Haushaltsjahres	Ist-Ergebnis des Haushaltsjahres	Vergleich Ansatz - Ist
	01 - 12 / 21	01 - 12 / 22	V,01-12,ÜA,B/22	01 - 12 / 22	(Spalte 4 ./. Spalte 3)
	EUR				
	1	2	3	4	5
Maßnahme: DreStE01 Dretsch M.-Rostock-Straße Straßenentwässerung	Verantw.: Frau Häntzschel				
Gültigkeit: 01.01.2015 -	Klasse: 1 bis 100.000				
Auszahlungen für Baumaßnahmen	3.387,00	0,00	0,00	0,00	0,00
785120 - Auszahlungen für Tiefbaumaßnahmen	3.387,00	0,00	0,00	0,00	0,00
Auszahlungen für Investitionstätigkeit	3.387,00	0,00	0,00	0,00	0,00
Saldo (Einzahlungen aus Investitionstätigkeit ./. Auszahlungen für Investitionstätigkeit)	-3.387,00	0,00	0,00	0,00	0,00
aus Vorjahren fortgeltende Verpflichtungsermächtigungen für die Maßnahme	-3.387,00	0,00	0,00	0,00	0,00
785120 - Auszahlungen für Tiefbaumaßnahmen	-3.387,00	0,00	0,00	0,00	0,00
Summe der Verpflichtungsermächtigungen für die Maßnahme	3.387,00	0,00	0,00	0,00	0,00

Produktklasse	5	Gestaltung und Umwelt
Produktbereich	54	Verkehrsflächen und -anlagen, Öffentlicher Personennahverkehr
Produktgruppe	54.1	Gemeindestraßen
Produktuntergruppe	54.10	Gemeindestraßen
Produkt	54.10.00	Gemeindestraßen
Kostenstelle	54.10.00.01	Gemeindestraßen

Ein- und Auszahlungsarten	Ergebnis des Vorjahres	Planansatz ¹ des Haushaltsjahres	Fortgeschriebener Ansatz des Haushaltsjahres	Ist-Ergebnis des Haushaltsjahres	Vergleich Ansatz - Ist (Spalte 4 ./. Spalte 3)
	01 - 12 / 21	01 - 12 / 22	V,01-12,ÜA,B/22	01 - 12 / 22	
	EUR				
	1	2	3	4	5
Maßnahme: GauBus02 Gaußig Seitschener Straße Bushaltestelle	Verantw.: Frau Häntzschel				
Gültigkeit: 01.01.2021 -	Klasse: 1 bis 100.000				
Einzahlungen aus Investitionszuwendungen <small>681190 - ab 2016 Investizuwendung Land</small>	15.700,00	42.000,00	42.000,00	47.710,82	5.710,82
Einzahlungen für Investitionstätigkeit	15.700,00	42.000,00	42.000,00	47.710,82	5.710,82
Auszahlungen für Baumaßnahmen <small>785120 - Auszahlungen für Tiefbaumaßnahmen</small>	0,00	56.000,00	78.525,80	70.390,80	-8.135,00
Auszahlungen für Investitionstätigkeit	0,00	56.000,00	78.525,80	70.390,80	-8.135,00
Saldo (Einzahlungen aus Investitionstätigkeit ./. Auszahlungen für Investitionstätigkeit)	15.700,00	-14.000,00	-36.525,80	-22.679,98	13.845,82
aus Vorjahren fortgeltende Verpflichtungsermächtigungen für die Maßnahme <small>785120 - Auszahlungen für Tiefbaumaßnahmen</small>	0,00	-56.000,00	-78.525,80	-70.390,80	8.135,00
Summe der Verpflichtungsermächtigungen für die Maßnahme	0,00	56.000,00	78.525,80	70.390,80	-8.135,00

Produktklasse	5	Gestaltung und Umwelt
Produktbereich	54	Verkehrsflächen und -anlagen, Öffentlicher Personennahverkehr
Produktgruppe	54.1	Gemeindestraßen
Produktuntergruppe	54.10	Gemeindestraßen
Produkt	54.10.00	Gemeindestraßen
Kostenstelle	54.10.00.01	Gemeindestraßen

Ein- und Auszahlungsarten	Ergebnis des Vorjahres	Planansatz ¹ des Haushaltsjahres	Fortgeschriebener Ansatz des Haushaltsjahres	Ist-Ergebnis des Haushaltsjahres	Vergleich Ansatz - Ist
	01 - 12 / 21	01 - 12 / 22	V,01-12,ÜA,B/22	01 - 12 / 22	(Spalte 4 ./. Spalte 3)
	EUR				
	1	2	3	4	5
Maßnahme: GauStr10 Gaußig "An der Rieglitz" Randstreifen	Verantw.: Frau Häntzschel				
Gültigkeit: 01.01.2022 -	Klasse: 1 bis 100.000				
Auszahlungen für Baumaßnahmen	0,00	6.000,00	6.000,00	0,00	-6.000,00
785120 - Auszahlungen für Tiefbaumaßnahmen	0,00	6.000,00	6.000,00	0,00	-6.000,00
Auszahlungen für Investitionstätigkeit	0,00	6.000,00	6.000,00	0,00	-6.000,00
Saldo (Einzahlungen aus Investitionstätigkeit ./ Auszahlungen für Investitionstätigkeit)	0,00	-6.000,00	-6.000,00	0,00	6.000,00
aus Vorjahren fortgeltende Verpflichtungsermächtigungen für die Maßnahme	0,00	-6.000,00	-6.000,00	0,00	6.000,00
785120 - Auszahlungen für Tiefbaumaßnahmen	0,00	-6.000,00	-6.000,00	0,00	6.000,00
Summe der Verpflichtungsermächtigungen für die Maßnahme	0,00	6.000,00	6.000,00	0,00	-6.000,00

Produktklasse	5	Gestaltung und Umwelt
Produktbereich	54	Verkehrsflächen und -anlagen, Öffentlicher Personennahverkehr
Produktgruppe	54.1	Gemeindestraßen
Produktuntergruppe	54.10	Gemeindestraßen
Produkt	54.10.00	Gemeindestraßen
Kostenstelle	54.10.00.01	Gemeindestraßen

Ein- und Auszahlungsarten	Ergebnis des Vorjahres	Planansatz ¹ des Haushaltsjahres	Fortgeschriebener Ansatz des Haushaltsjahres	Ist-Ergebnis des Haushaltsjahres	Vergleich Ansatz - Ist
	01 - 12 / 21	01 - 12 / 22	V,01-12,ÜA,B/22	01 - 12 / 22	(Spalte 4 ./. Spalte 3)
	EUR				
	1	2	3	4	5
Maßnahme: GemStr01 Gemeinde Straßenbau	Verantw.: Frau Häntzschel				
Gültigkeit: 01.01.2013 -	Klasse: 1 bis 100.000				
Einzahlungen aus Investitionszuwendungen <small>681190 - ab 2016 Investizuwendung Land</small>	0,00	57.370,00	57.370,00	0,00	-57.370,00
Einzahlungen für Investitionstätigkeit	0,00	57.370,00	57.370,00	0,00	-57.370,00
Auszahlungen für Baumaßnahmen <small>785120 - Auszahlungen für Tiefbaumaßnahmen</small>	1.970,64	50.000,00	14.274,20	0,00	-14.274,20
Auszahlungen für Investitionstätigkeit	1.970,64	50.000,00	14.274,20	0,00	-14.274,20
Saldo (Einzahlungen aus Investitionstätigkeit ./. Auszahlungen für Investitionstätigkeit)	-1.970,64	7.370,00	43.095,80	0,00	-43.095,80
aus Vorjahren fortgeltende Verpflichtungsermächtigungen für die Maßnahme <small>785120 - Auszahlungen für Tiefbaumaßnahmen</small>	-1.970,64	-50.000,00	-14.274,20	0,00	14.274,20
Summe der Verpflichtungsermächtigungen für die Maßnahme	1.970,64	50.000,00	14.274,20	0,00	-14.274,20

Produktklasse	5	Gestaltung und Umwelt
Produktbereich	54	Verkehrsflächen und -anlagen, Öffentlicher Personennahverkehr
Produktgruppe	54.1	Gemeindestraßen
Produktuntergruppe	54.10	Gemeindestraßen
Produkt	54.10.00	Gemeindestraßen
Kostenstelle	54.10.00.01	Gemeindestraßen

Ein- und Auszahlungsarten	Ergebnis des Vorjahres	Planansatz ¹ des Haushaltsjahres	Fortgeschriebener Ansatz des Haushaltsjahres	Ist-Ergebnis des Haushaltsjahres	Vergleich Ansatz - Ist
	01 - 12 / 21	01 - 12 / 22	V,01-12,ÜA,B/22	01 - 12 / 22	(Spalte 4 ./. Spalte 3)
	EUR				
	1	2	3	4	5
Maßnahme: Kirschwe Kirschbergweg Weißnaußlitz	Verantw.: Herr Fischer				
Gültigkeit: 01.01.2016 -	Klasse: 1 bis 100.000				
Auszahlungen für Baumaßnahmen	0,00	33.000,00	33.000,00	0,00	-33.000,00
785120 - Auszahlungen für Tiefbaumaßnahmen	0,00	33.000,00	33.000,00	0,00	-33.000,00
Auszahlungen für Investitionstätigkeit	0,00	33.000,00	33.000,00	0,00	-33.000,00
Saldo (Einzahlungen aus Investitionstätigkeit ./ Auszahlungen für Investitionstätigkeit)	0,00	-33.000,00	-33.000,00	0,00	33.000,00
aus Vorjahren fortgeltende Verpflichtungsermächtigungen für die Maßnahme	0,00	-33.000,00	-33.000,00	0,00	33.000,00
785120 - Auszahlungen für Tiefbaumaßnahmen	0,00	-33.000,00	-33.000,00	0,00	33.000,00
Summe der Verpflichtungsermächtigungen für die Maßnahme	0,00	33.000,00	33.000,00	0,00	-33.000,00

Produktklasse	5	Gestaltung und Umwelt
Produktbereich	54	Verkehrsflächen und -anlagen, Öffentlicher Personennahverkehr
Produktgruppe	54.1	Gemeindestraßen
Produktuntergruppe	54.10	Gemeindestraßen
Produkt	54.10.00	Gemeindestraßen
Kostenstelle	54.10.00.01	Gemeindestraßen

Ein- und Auszahlungsarten	Ergebnis des Vorjahres	Planansatz ¹ des Haushaltsjahres	Fortgeschriebener Ansatz des Haushaltsjahres	Ist-Ergebnis des Haushaltsjahres	Vergleich Ansatz - Ist
	01 - 12 / 21	01 - 12 / 22	V,01-12,ÜA,B/22	01 - 12 / 22	(Spalte 4 ./. Spalte 3)
	EUR				
	1	2	3	4	5
Maßnahme: Lagweg Lagweg	Verantw.: Herr Fischer				
Gültigkeit: 01.01.2014 -	Klasse: 1 bis 100.000				
Auszahlungen für Baumaßnahmen	63,79	6.000,00	6.000,00	0,00	-6.000,00
785120 - Auszahlungen für Tiefbaumaßnahmen	63,79	6.000,00	6.000,00	0,00	-6.000,00
Auszahlungen für Investitionstätigkeit	63,79	6.000,00	6.000,00	0,00	-6.000,00
Saldo (Einzahlungen aus Investitionstätigkeit ./. Auszahlungen für Investitionstätigkeit)	-63,79	-6.000,00	-6.000,00	0,00	6.000,00
aus Vorjahren fortgeltende Verpflichtungsermächtigungen für die Maßnahme	-63,79	-6.000,00	-6.000,00	0,00	6.000,00
785120 - Auszahlungen für Tiefbaumaßnahmen	-63,79	-6.000,00	-6.000,00	0,00	6.000,00
Summe der Verpflichtungsermächtigungen für die Maßnahme	63,79	6.000,00	6.000,00	0,00	-6.000,00

Produktklasse	5	Gestaltung und Umwelt
Produktbereich	54	Verkehrsflächen und -anlagen, Öffentlicher Personennahverkehr
Produktgruppe	54.1	Gemeindestraßen
Produktuntergruppe	54.10	Gemeindestraßen
Produkt	54.10.00	Gemeindestraßen
Kostenstelle	54.10.00.01	Gemeindestraßen

Ein- und Auszahlungsarten	Ergebnis des Vorjahres	Planansatz ¹ des Haushaltsjahres	Fortgeschriebener Ansatz des Haushaltsjahres	Ist-Ergebnis des Haushaltsjahres	Vergleich Ansatz - Ist
	01 - 12 / 21	01 - 12 / 22	V,01-12,ÜA,B/22	01 - 12 / 22	(Spalte 4 ./. Spalte 3)
	EUR				
	1	2	3	4	5
Maßnahme: NauStr02 Naundorf Straßenbau zu Hauptstr.6	Verantw.: Frau Häntzschel				
Gültigkeit: 01.01.2013 -	Klasse: 1 bis 100.000				
Einzahlungen aus Investitionszuwendungen <small>681190 - ab 2016 Investizuwendung Land</small>	0,00	0,00	0,00	26.250,00	26.250,00
Einzahlungen für Investitionstätigkeit	0,00	0,00	0,00	26.250,00	26.250,00
Auszahlungen für Baumaßnahmen <small>785120 - Auszahlungen für Tiefbaumaßnahmen</small>	27.726,84	0,00	12.273,16	9.984,84	-2.288,32
Auszahlungen für Investitionstätigkeit	27.726,84	0,00	12.273,16	9.984,84	-2.288,32
Saldo (Einzahlungen aus Investitionstätigkeit ./. Auszahlungen für Investitionstätigkeit)	-27.726,84	0,00	-12.273,16	16.265,16	28.538,32
aus Vorjahren fortgeltende Verpflichtungsermächtigungen für die Maßnahme <small>785120 - Auszahlungen für Tiefbaumaßnahmen</small>	-27.726,84	0,00	-12.273,16	-9.984,84	2.288,32
Summe der Verpflichtungsermächtigungen für die Maßnahme	27.726,84	0,00	12.273,16	9.984,84	-2.288,32

Produktklasse	5	Gestaltung und Umwelt
Produktbereich	54	Verkehrsflächen und -anlagen, Öffentlicher Personennahverkehr
Produktgruppe	54.1	Gemeindestraßen
Produktuntergruppe	54.10	Gemeindestraßen
Produkt	54.10.00	Gemeindestraßen
Kostenstelle	54.10.00.01	Gemeindestraßen

Ein- und Auszahlungsarten	Ergebnis des Vorjahres	Planansatz ¹ des Haushaltsjahres	Fortgeschriebener Ansatz des Haushaltsjahres	Ist-Ergebnis des Haushaltsjahres	Vergleich Ansatz - Ist
	01 - 12 / 21	01 - 12 / 22	V,01-12,ÜA,B/22	01 - 12 / 22	(Spalte 4 ./. Spalte 3)
	EUR				
	1	2	3	4	5
Maßnahme: Siedweg Siedlungsweg Gnaschwitz	Verantw.: Herr Fischer				
Gültigkeit: 01.01.2016 -	Klasse: 1 bis 100.000				
Einzahlungen aus Investitionszuwendungen <small>681190 - ab 2016 Investizuwendung Land</small>	0,00	0,00	0,00	2.680,00	2.680,00
Einzahlungen für Investitionstätigkeit	0,00	0,00	0,00	2.680,00	2.680,00
Auszahlungen für Baumaßnahmen <small>785120 - Auszahlungen für Tiefbaumaßnahmen</small>	78.805,42	0,00	15.000,00	2.680,00	-12.320,00
Auszahlungen für Investitionstätigkeit	78.805,42	0,00	15.000,00	2.680,00	-12.320,00
Saldo (Einzahlungen aus Investitionstätigkeit ./. Auszahlungen für Investitionstätigkeit)	-78.805,42	0,00	-15.000,00	0,00	15.000,00
aus Vorjahren fortgeltende Verpflichtungsermächtigungen für die Maßnahme <small>785120 - Auszahlungen für Tiefbaumaßnahmen</small>	-78.805,42	0,00	-15.000,00	-2.680,00	12.320,00
Summe der Verpflichtungsermächtigungen für die Maßnahme	78.805,42	0,00	15.000,00	2.680,00	-12.320,00

Produktklasse	5	Gestaltung und Umwelt
Produktbereich	54	Verkehrsflächen und -anlagen, Öffentlicher Personennahverkehr
Produktgruppe	54.1	Gemeindestraßen
Produktuntergruppe	54.10	Gemeindestraßen
Produkt	54.10.00	Gemeindestraßen
Kostenstelle	54.10.00.01	Gemeindestraßen

Ein- und Auszahlungsarten	Ergebnis des Vorjahres	Planansatz ¹ des Haushaltsjahres	Fortgeschriebener Ansatz des Haushaltsjahres	Ist-Ergebnis des Haushaltsjahres	Vergleich Ansatz - Ist
	01 - 12 / 21	01 - 12 / 22	V,01-12,ÜA,B/22	01 - 12 / 22	(Spalte 4 ./. Spalte 3)
	EUR				
	1	2	3	4	5
Maßnahme: VK-Zei01 Verkehrszeichen	Verantw.: Frau Janetz				
Gültigkeit: 01.01.2012 -	Klasse: 1 bis 100.000				
Auszahlungen für Baumaßnahmen	377,38	2.500,00	5.880,49	1.245,32	-4.635,17
785120 - Auszahlungen für Tiefbaumaßnahmen	377,38	2.500,00	5.880,49	1.245,32	-4.635,17
Auszahlungen für Investitionstätigkeit	377,38	2.500,00	5.880,49	1.245,32	-4.635,17
Saldo (Einzahlungen aus Investitionstätigkeit ./. Auszahlungen für Investitionstätigkeit)	-377,38	-2.500,00	-5.880,49	-1.245,32	4.635,17
aus Vorjahren fortgeltende Verpflichtungsermächtigungen für die Maßnahme	-377,38	-2.500,00	-5.880,49	-1.245,32	4.635,17
785120 - Auszahlungen für Tiefbaumaßnahmen	-377,38	-2.500,00	-5.880,49	-1.245,32	4.635,17
Summe der Verpflichtungsermächtigungen für die Maßnahme	377,38	2.500,00	5.880,49	1.245,32	-4.635,17

Produktklasse	5	Gestaltung und Umwelt
Produktbereich	54	Verkehrsflächen und -anlagen, Öffentlicher Personennahverkehr
Produktgruppe	54.1	Gemeindestraßen
Produktuntergruppe	54.10	Gemeindestraßen
Produkt	54.10.00	Gemeindestraßen
Kostenstelle	54.10.00.01	Gemeindestraßen

Ein- und Auszahlungsarten	Ergebnis des Vorjahres	Planansatz ¹ des Haushaltsjahres	Fortgeschriebener Ansatz des Haushaltsjahres	Ist-Ergebnis des Haushaltsjahres	Vergleich Ansatz - Ist (Spalte 4 ./. Spalte 3)
	01 - 12 / 21	01 - 12 / 22	V,01-12,ÜA,B/22	01 - 12 / 22	
	EUR				
	1	2	3	4	5
Maßnahme: Verbweg Verbindungsweg Siedl./Lagweg	Verantw.: Herr Fischer				
Gültigkeit: 01.01.2016 -	Klasse: 1 bis 100.000				
Auszahlungen für Baumaßnahmen	17.357,13	0,00	0,00	0,00	0,00
785120 - Auszahlungen für Tiefbaumaßnahmen	17.357,13	0,00	0,00	0,00	0,00
Auszahlungen für Investitionstätigkeit	17.357,13	0,00	0,00	0,00	0,00
Saldo (Einzahlungen aus Investitionstätigkeit ./. Auszahlungen für Investitionstätigkeit)	-17.357,13	0,00	0,00	0,00	0,00
aus Vorjahren fortgeltende Verpflichtungsermächtigungen für die Maßnahme	-17.357,13	0,00	0,00	0,00	0,00
785120 - Auszahlungen für Tiefbaumaßnahmen	-17.357,13	0,00	0,00	0,00	0,00
Summe der Verpflichtungsermächtigungen für die Maßnahme	17.357,13	0,00	0,00	0,00	0,00

Produktklasse	5	Gestaltung und Umwelt
Produktbereich	54	Verkehrsflächen und -anlagen, Öffentlicher Personennahverkehr
Produktgruppe	54.1	Gemeindestraßen
Produktuntergruppe	54.10	Gemeindestraßen
Produkt	54.10.00	Gemeindestraßen
Kostenstelle	54.10.00.02	Straßenbeleuchtung an Gemeindestraßen

Ein- und Auszahlungsarten	Ergebnis des Vorjahres	Planansatz ¹ des Haushaltsjahres	Fortgeschriebener Ansatz des Haushaltsjahres	Ist-Ergebnis des Haushaltsjahres	Vergleich Ansatz - Ist
	01 - 12 / 21	01 - 12 / 22	V,01-12,ÜA,B/22	01 - 12 / 22	(Spalte 4 ./. Spalte 3)
	EUR				
	1	2	3	4	5
Maßnahme: DreBel01 Dretschen Beleuchtung Michael-Rostock-Straße	Verantw.: Herr Gnauck				
Gültigkeit: 01.01.2020 -	Klasse: 1 bis 100.000				
Auszahlungen für Baumaßnahmen	1.037,55	0,00	0,00	0,00	0,00
785120 - Auszahlungen für Tiefbaumaßnahmen	1.037,55	0,00	0,00	0,00	0,00
Auszahlungen für Investitionstätigkeit	1.037,55	0,00	0,00	0,00	0,00
Saldo (Einzahlungen aus Investitionstätigkeit ./ Auszahlungen für Investitionstätigkeit)	-1.037,55	0,00	0,00	0,00	0,00
aus Vorjahren fortgeltende Verpflichtungsermächtigungen für die Maßnahme	-1.037,55	0,00	0,00	0,00	0,00
785120 - Auszahlungen für Tiefbaumaßnahmen	-1.037,55	0,00	0,00	0,00	0,00
Summe der Verpflichtungsermächtigungen für die Maßnahme	1.037,55	0,00	0,00	0,00	0,00

Produktklasse	5	Gestaltung und Umwelt
Produktbereich	54	Verkehrsflächen und -anlagen, Öffentlicher Personennahverkehr
Produktgruppe	54.1	Gemeindestraßen
Produktuntergruppe	54.10	Gemeindestraßen
Produkt	54.10.00	Gemeindestraßen
Kostenstelle	54.10.00.02	Straßenbeleuchtung an Gemeindestraßen

Ein- und Auszahlungsarten	Ergebnis des Vorjahres	Planansatz ¹ des Haushaltsjahres	Fortgeschriebener Ansatz des Haushaltsjahres	Ist-Ergebnis des Haushaltsjahres	Vergleich Ansatz - Ist
	01 - 12 / 21	01 - 12 / 22	V,01-12,ÜA,B/22	01 - 12 / 22	(Spalte 4 ./. Spalte 3)
	EUR				
	1	2	3	4	5
Maßnahme: DreBel02 Dretschen Beleuchtung Alte Schulstraße	Verantw.: Herr Gnauck				
Gültigkeit: 01.01.2020 -	Klasse: 1 bis 100.000				
Auszahlungen für Baumaßnahmen	0,00	5.000,00	4.200,00	0,00	-4.200,00
785120 - Auszahlungen für Tiefbaumaßnahmen	0,00	5.000,00	4.200,00	0,00	-4.200,00
Auszahlungen für Investitionstätigkeit	0,00	5.000,00	4.200,00	0,00	-4.200,00
Saldo (Einzahlungen aus Investitionstätigkeit ./. Auszahlungen für Investitionstätigkeit)	0,00	-5.000,00	-4.200,00	0,00	4.200,00
aus Vorjahren fortgeltende Verpflichtungsermächtigungen für die Maßnahme	0,00	-5.000,00	-4.200,00	0,00	4.200,00
785120 - Auszahlungen für Tiefbaumaßnahmen	0,00	-5.000,00	-4.200,00	0,00	4.200,00
Summe der Verpflichtungsermächtigungen für die Maßnahme	0,00	5.000,00	4.200,00	0,00	-4.200,00

Produktklasse	5	Gestaltung und Umwelt
Produktbereich	54	Verkehrsflächen und -anlagen, Öffentlicher Personennahverkehr
Produktgruppe	54.1	Gemeindestraßen
Produktuntergruppe	54.10	Gemeindestraßen
Produkt	54.10.00	Gemeindestraßen
Kostenstelle	54.10.00.02	Straßenbeleuchtung an Gemeindestraßen

Ein- und Auszahlungsarten	Ergebnis des Vorjahres	Planansatz ¹ des Haushaltsjahres	Fortgeschriebener Ansatz des Haushaltsjahres	Ist-Ergebnis des Haushaltsjahres	Vergleich Ansatz - Ist
	01 - 12 / 21	01 - 12 / 22	V,01-12,ÜA,B/22	01 - 12 / 22	(Spalte 4 ./. Spalte 3)
	EUR				
	1	2	3	4	5
Maßnahme: GauBel07 Gaußig Beleuchtung Seitschener Str. Bushaltestelle	Verantw.: Herr Gnauck				
Gültigkeit: 01.01.2020 -	Klasse: 1 bis 100.000				
Auszahlungen für Baumaßnahmen	0,00	0,00	800,00	753,27	-46,73
785120 - Auszahlungen für Tiefbaumaßnahmen	0,00	0,00	800,00	753,27	-46,73
Auszahlungen für Investitionstätigkeit	0,00	0,00	800,00	753,27	-46,73
Saldo (Einzahlungen aus Investitionstätigkeit ./. Auszahlungen für Investitionstätigkeit)	0,00	0,00	-800,00	-753,27	46,73
aus Vorjahren fortgeltende Verpflichtungsermächtigungen für die Maßnahme	0,00	0,00	-800,00	-753,27	46,73
785120 - Auszahlungen für Tiefbaumaßnahmen	0,00	0,00	-800,00	-753,27	46,73
Summe der Verpflichtungsermächtigungen für die Maßnahme	0,00	0,00	800,00	753,27	-46,73

Produktklasse	5	Gestaltung und Umwelt
Produktbereich	54	Verkehrsflächen und -anlagen, Öffentlicher Personennahverkehr
Produktgruppe	54.1	Gemeindestraßen
Produktuntergruppe	54.10	Gemeindestraßen
Produkt	54.10.00	Gemeindestraßen
Kostenstelle	54.10.00.02	Straßenbeleuchtung an Gemeindestraßen

Ein- und Auszahlungsarten	Ergebnis des Vorjahres	Planansatz ¹ des Haushaltsjahres	Fortgeschriebener Ansatz des Haushaltsjahres	Ist-Ergebnis des Haushaltsjahres	Vergleich Ansatz - Ist
	01 - 12 / 21	01 - 12 / 22	V,01-12,ÜA,B/22	01 - 12 / 22	(Spalte 4 ./. Spalte 3)
	EUR				
	1	2	3	4	5
Maßnahme: GemBel01 Gemeinde Straßenbeleuchtung	Verantw.: Herr Gnauck				
Gültigkeit: 01.01.2017 -	Klasse: 1 bis 100.000				
Auszahlungen für Baumaßnahmen	0,00	20.000,00	640,20	0,00	-640,20
785120 - Auszahlungen für Tiefbaumaßnahmen	0,00	20.000,00	640,20	0,00	-640,20
Auszahlungen für Investitionstätigkeit	0,00	20.000,00	640,20	0,00	-640,20
Saldo (Einzahlungen aus Investitionstätigkeit ./. Auszahlungen für Investitionstätigkeit)	0,00	-20.000,00	-640,20	0,00	640,20
aus Vorjahren fortgeltende Verpflichtungsermächtigungen für die Maßnahme	0,00	-20.000,00	-640,20	0,00	640,20
785120 - Auszahlungen für Tiefbaumaßnahmen	0,00	-20.000,00	-640,20	0,00	640,20
Summe der Verpflichtungsermächtigungen für die Maßnahme	0,00	20.000,00	640,20	0,00	-640,20

Produktklasse	5	Gestaltung und Umwelt
Produktbereich	54	Verkehrsflächen und -anlagen, Öffentlicher Personennahverkehr
Produktgruppe	54.1	Gemeindestraßen
Produktuntergruppe	54.10	Gemeindestraßen
Produkt	54.10.00	Gemeindestraßen
Kostenstelle	54.10.00.02	Straßenbeleuchtung an Gemeindestraßen

Ein- und Auszahlungsarten	Ergebnis des Vorjahres	Planansatz ¹ des Haushaltsjahres	Fortgeschriebener Ansatz des Haushaltsjahres	Ist-Ergebnis des Haushaltsjahres	Vergleich Ansatz - Ist
	01 - 12 / 21	01 - 12 / 22	V,01-12,ÜA,B/22	01 - 12 / 22	(Spalte 4 ./. Spalte 3)
	EUR				
	1	2	3	4	5
Maßnahme: Solar01 Solarleuchten an Gemeindestraßen	Verantw.: Herr Gnauck				
Gültigkeit: 01.01.2022 -	Klasse: 1 bis 100.000				
Einzahlungen aus Investitionszuwendungen <small>681190 - ab 2016 Investizuwendung Land</small>	0,00	0,00	0,00	1.910,51	1.910,51
Einzahlungen für Investitionstätigkeit	0,00	0,00	0,00	1.910,51	1.910,51
Auszahlungen für Baumaßnahmen <small>785120 - Auszahlungen für Tiefbaumaßnahmen</small>	0,00	0,00	3.184,19	3.184,19	0,00
Auszahlungen für Investitionstätigkeit	0,00	0,00	3.184,19	3.184,19	0,00
Saldo (Einzahlungen aus Investitionstätigkeit ./. Auszahlungen für Investitionstätigkeit)	0,00	0,00	-3.184,19	-1.273,68	1.910,51
aus Vorjahren fortgeltende Verpflichtungsermächtigungen für die Maßnahme <small>785120 - Auszahlungen für Tiefbaumaßnahmen</small>	0,00	0,00	-3.184,19	-3.184,19	0,00
Summe der Verpflichtungsermächtigungen für die Maßnahme	0,00	0,00	3.184,19	3.184,19	0,00

Produktklasse	5	Gestaltung und Umwelt
Produktbereich	54	Verkehrsflächen und -anlagen, Öffentlicher Personennahverkehr
Produktgruppe	54.2	Kreisstraßen
Produktuntergruppe	54.20	Kreisstraßen
Produkt	54.20.00	Kreisstraßen
Kostenstelle	54.20.00.01	Verkehrsanlagen an Kreisstraßen

Ein- und Auszahlungsarten	Ergebnis des Vorjahres	Planansatz ¹ des Haushaltsjahres	Fortgeschriebener Ansatz des Haushaltsjahres	Ist-Ergebnis des Haushaltsjahres	Vergleich Ansatz - Ist
	01 - 12 / 21	01 - 12 / 22	V,01-12,ÜA,B/22	01 - 12 / 22	(Spalte 4 ./. Spalte 3)
	EUR				
	1	2	3	4	5
Maßnahme: BuswarGn Buswarte Halle Gnaschwitz	Verantw.: Frau Häntzschel				
Gültigkeit: 01.01.2013 -	Klasse: 1 bis 100.000				
Einzahlungen aus Investitionszuwendungen <small>681190 - ab 2016 Investizuwendung Land</small>	11.310,00	0,00	0,00	-936,48	-936,48
Einzahlungen für Investitionstätigkeit	11.310,00	0,00	0,00	-936,48	-936,48
Auszahlungen für Baumaßnahmen <small>785120 - Auszahlungen für Tiefbaumaßnahmen</small>	11.089,49	0,00	9.610,51	1.961,96	-7.648,55
Auszahlungen für Investitionstätigkeit	11.089,49	0,00	9.610,51	1.961,96	-7.648,55
Saldo (Einzahlungen aus Investitionstätigkeit ./. Auszahlungen für Investitionstätigkeit)	220,51	0,00	-9.610,51	-2.898,44	6.712,07
aus Vorjahren fortgeltende Verpflichtungsermächtigungen für die Maßnahme <small>785120 - Auszahlungen für Tiefbaumaßnahmen</small>	-11.089,49	0,00	-9.610,51	-1.961,96	7.648,55
Summe der Verpflichtungsermächtigungen für die Maßnahme	11.089,49	0,00	9.610,51	1.961,96	-7.648,55

Produktklasse	5	Gestaltung und Umwelt
Produktbereich	54	Verkehrsflächen und -anlagen, Öffentlicher Personennahverkehr
Produktgruppe	54.2	Kreisstraßen
Produktuntergruppe	54.20	Kreisstraßen
Produkt	54.20.00	Kreisstraßen
Kostenstelle	54.20.00.01	Verkehrsanlagen an Kreisstraßen

Ein- und Auszahlungsarten	Ergebnis des Vorjahres	Planansatz ¹ des Haushaltsjahres	Fortgeschriebener Ansatz des Haushaltsjahres	Ist-Ergebnis des Haushaltsjahres	Vergleich Ansatz - Ist
	01 - 12 / 21	01 - 12 / 22	V,01-12,ÜA,B/22	01 - 12 / 22	(Spalte 4 ./. Spalte 3)
	EUR				
	1	2	3	4	5
Maßnahme: BuswarSc Buswarte Halle Schlungwitz	Verantw.: Frau Häntzschel				
Gültigkeit: 01.01.2017 -	Klasse: 1 bis 100.000				
Einzahlungen aus Investitionszuwendungen <small>681190 - ab 2016 Investizuwendung Land</small>	3.000,00	0,00	0,00	5.734,33	5.734,33
Einzahlungen für Investitionstätigkeit	3.000,00	0,00	0,00	5.734,33	5.734,33
Auszahlungen für Baumaßnahmen <small>785120 - Auszahlungen für Tiefbaumaßnahmen</small>	0,00	0,00	11.500,00	9.259,81	-2.240,19
Auszahlungen für Investitionstätigkeit	0,00	0,00	11.500,00	9.259,81	-2.240,19
Saldo (Einzahlungen aus Investitionstätigkeit ./. Auszahlungen für Investitionstätigkeit)	3.000,00	0,00	-11.500,00	-3.525,48	7.974,52
aus Vorjahren fortgeltende Verpflichtungsermächtigungen für die Maßnahme <small>785120 - Auszahlungen für Tiefbaumaßnahmen</small>	0,00	0,00	-11.500,00	-9.259,81	2.240,19
Summe der Verpflichtungsermächtigungen für die Maßnahme	0,00	0,00	11.500,00	9.259,81	-2.240,19

Produktklasse	5	Gestaltung und Umwelt
Produktbereich	54	Verkehrsflächen und -anlagen, Öffentlicher Personennahverkehr
Produktgruppe	54.2	Kreisstraßen
Produktuntergruppe	54.20	Kreisstraßen
Produkt	54.20.00	Kreisstraßen
Kostenstelle	54.20.00.01	Verkehrsanlagen an Kreisstraßen

Ein- und Auszahlungsarten	Ergebnis des Vorjahres	Planansatz ¹ des Haushaltsjahres	Fortgeschriebener Ansatz des Haushaltsjahres	Ist-Ergebnis des Haushaltsjahres	Vergleich Ansatz - Ist
	01 - 12 / 21	01 - 12 / 22	V,01-12,ÜA,B/22	01 - 12 / 22	(Spalte 4 ./. Spalte 3)
	EUR				
	1	2	3	4	5
Maßnahme: GruBus01 Grubschütz Preuschwitzer Straße Bushaltestelle	Verantw.: Frau Häntzschel				
Gültigkeit: 01.01.2018 -	Klasse: 1 bis 100.000				
Einzahlungen aus Investitionszuwendungen <small>681190 - ab 2016 Investizuwendung Land</small>	39.375,00	0,00	0,00	4.730,17	4.730,17
Einzahlungen für Investitionstätigkeit	39.375,00	0,00	0,00	4.730,17	4.730,17
Auszahlungen für Baumaßnahmen <small>785120 - Auszahlungen für Tiefbaumaßnahmen</small>	40.502,75	0,00	34.497,25	16.597,82	-17.899,43
Auszahlungen für Investitionstätigkeit	40.502,75	0,00	34.497,25	16.597,82	-17.899,43
Saldo (Einzahlungen aus Investitionstätigkeit ./. Auszahlungen für Investitionstätigkeit)	-1.127,75	0,00	-34.497,25	-11.867,65	22.629,60
aus Vorjahren fortgeltende Verpflichtungsermächtigungen für die Maßnahme <small>785120 - Auszahlungen für Tiefbaumaßnahmen</small>	-40.502,75	0,00	-34.497,25	-16.597,82	17.899,43
Summe der Verpflichtungsermächtigungen für die Maßnahme	40.502,75	0,00	34.497,25	16.597,82	-17.899,43

Produktklasse	5	Gestaltung und Umwelt
Produktbereich	54	Verkehrsflächen und -anlagen, Öffentlicher Personennahverkehr
Produktgruppe	54.2	Kreisstraßen
Produktuntergruppe	54.20	Kreisstraßen
Produkt	54.20.00	Kreisstraßen
Kostenstelle	54.20.00.01	Verkehrsanlagen an Kreisstraßen

Ein- und Auszahlungsarten	Ergebnis des Vorjahres	Planansatz ¹ des Haushaltsjahres	Fortgeschriebener Ansatz des Haushaltsjahres	Ist-Ergebnis des Haushaltsjahres	Vergleich Ansatz - Ist (Spalte 4 ./. Spalte 3)
	01 - 12 / 21	01 - 12 / 22	V,01-12,ÜA,B/22	01 - 12 / 22	
	EUR				
	1	2	3	4	5
Maßnahme: NauStr03 Naundorf Kreisstraße	Verantw.: Frau Häntzschel				
Gültigkeit: 01.01.2014 -	Klasse: 1 bis 100.000				
Einzahlungen aus Investitionszuwendungen <small>681190 - ab 2016 Investizuwendung Land</small>	0,00	0,00	0,00	14.049,13	14.049,13
Einzahlungen für Investitionstätigkeit	0,00	0,00	0,00	14.049,13	14.049,13
Saldo (Einzahlungen aus Investitionstätigkeit ./. Auszahlungen für Investitionstätigkeit)	0,00	0,00	0,00	14.049,13	14.049,13

Produktklasse	5	Gestaltung und Umwelt
Produktbereich	54	Verkehrsflächen und -anlagen, Öffentlicher Personennahverkehr
Produktgruppe	54.2	Kreisstraßen
Produktuntergruppe	54.20	Kreisstraßen
Produkt	54.20.00	Kreisstraßen
Kostenstelle	54.20.00.02	Straßenbeleuchtung an Kreisstraßen

Ein- und Auszahlungsarten	Ergebnis des Vorjahres	Planansatz ¹ des Haushaltsjahres	Fortgeschriebener Ansatz des Haushaltsjahres	Ist-Ergebnis des Haushaltsjahres	Vergleich Ansatz - Ist
	01 - 12 / 21	01 - 12 / 22	V,01-12,ÜA,B/22	01 - 12 / 22	(Spalte 4 ./. Spalte 3)
	EUR				
	1	2	3	4	5
Maßnahme: SchBel01 Schlungwitz Gnaschwitzer Str. Beleuchtung	Verantw.: Herr Gnauck				
Gültigkeit: 01.01.2022 -	Klasse: 1 bis 100.000				
Auszahlungen für Baumaßnahmen	0,00	0,00	254,66	254,66	0,00
785120 - Auszahlungen für Tiefbaumaßnahmen	0,00	0,00	254,66	254,66	0,00
Auszahlungen für Investitionstätigkeit	0,00	0,00	254,66	254,66	0,00
Saldo (Einzahlungen aus Investitionstätigkeit ./. Auszahlungen für Investitionstätigkeit)	0,00	0,00	-254,66	-254,66	0,00
aus Vorjahren fortgeltende Verpflichtungsermächtigungen für die Maßnahme	0,00	0,00	-254,66	-254,66	0,00
785120 - Auszahlungen für Tiefbaumaßnahmen	0,00	0,00	-254,66	-254,66	0,00
Summe der Verpflichtungsermächtigungen für die Maßnahme	0,00	0,00	254,66	254,66	0,00

Produktklasse	5	Gestaltung und Umwelt
Produktbereich	54	Verkehrsflächen und -anlagen, Öffentlicher Personennahverkehr
Produktgruppe	54.2	Kreisstraßen
Produktuntergruppe	54.20	Kreisstraßen
Produkt	54.20.00	Kreisstraßen
Kostenstelle	54.20.00.02	Straßenbeleuchtung an Kreisstraßen

Ein- und Auszahlungsarten	Ergebnis des Vorjahres	Planansatz ¹ des Haushaltsjahres	Fortgeschriebener Ansatz des Haushaltsjahres	Ist-Ergebnis des Haushaltsjahres	Vergleich Ansatz - Ist
	01 - 12 / 21	01 - 12 / 22	V,01-12,ÜA,B/22	01 - 12 / 22	(Spalte 4 ./. Spalte 3)
	EUR				
	1	2	3	4	5
Maßnahme: Solar02 Solarleuchten an Kreisstraßen	Verantw.: Herr Gnauck				
Gültigkeit: 01.01.2022 -	Klasse: 1 bis 100.000				
Einzahlungen aus Investitionszuwendungen <small>681190 - ab 2016 Investizuwendung Land</small>	0,00	0,00	0,00	1.910,51	1.910,51
Einzahlungen für Investitionstätigkeit	0,00	0,00	0,00	1.910,51	1.910,51
Auszahlungen für Baumaßnahmen <small>785120 - Auszahlungen für Tiefbaumaßnahmen</small>	0,00	0,00	3.184,19	3.184,19	0,00
Auszahlungen für Investitionstätigkeit	0,00	0,00	3.184,19	3.184,19	0,00
Saldo (Einzahlungen aus Investitionstätigkeit ./. Auszahlungen für Investitionstätigkeit)	0,00	0,00	-3.184,19	-1.273,68	1.910,51
aus Vorjahren fortgeltende Verpflichtungsermächtigungen für die Maßnahme <small>785120 - Auszahlungen für Tiefbaumaßnahmen</small>	0,00	0,00	-3.184,19	-3.184,19	0,00
Summe der Verpflichtungsermächtigungen für die Maßnahme	0,00	0,00	3.184,19	3.184,19	0,00

Produktklasse	5	Gestaltung und Umwelt
Produktbereich	54	Verkehrsflächen und -anlagen, Öffentlicher Personennahverkehr
Produktgruppe	54.3	Staatsstraßen
Produktuntergruppe	54.30	Staatsstraßen
Produkt	54.30.00	Staatsstraßen
Kostenstelle	54.30.00.01	Verkehrsanlagen an Staatsstraßen

Ein- und Auszahlungsarten	Ergebnis des Vorjahres	Planansatz ¹ des Haushaltsjahres	Fortgeschriebener Ansatz des Haushaltsjahres	Ist-Ergebnis des Haushaltsjahres	Vergleich Ansatz - Ist
	01 - 12 / 21	01 - 12 / 22	V,01-12,ÜA,B/22	01 - 12 / 22	(Spalte 4 ./. Spalte 3)
	EUR				
	1	2	3	4	5
Maßnahme: GauStr01 Gaußig Fußweg An der S120	Verantw.: Frau Häntzschel				
Gültigkeit: 01.01.2013 -	Klasse: 2 ab 100.000				
Auszahlungen für Baumaßnahmen	0,00	15.000,00	15.000,00	0,00	-15.000,00
785120 - Auszahlungen für Tiefbaumaßnahmen	0,00	15.000,00	15.000,00	0,00	-15.000,00
Auszahlungen für Investitionstätigkeit	0,00	15.000,00	15.000,00	0,00	-15.000,00
Saldo (Einzahlungen aus Investitionstätigkeit ./ Auszahlungen für Investitionstätigkeit)	0,00	-15.000,00	-15.000,00	0,00	15.000,00
aus Vorjahren fortgeltende Verpflichtungsermächtigungen für die Maßnahme	0,00	-15.000,00	-15.000,00	0,00	15.000,00
785120 - Auszahlungen für Tiefbaumaßnahmen	0,00	-15.000,00	-15.000,00	0,00	15.000,00
Summe der Verpflichtungsermächtigungen für die Maßnahme	0,00	15.000,00	15.000,00	0,00	-15.000,00

Produktklasse	5	Gestaltung und Umwelt
Produktbereich	54	Verkehrsflächen und -anlagen, Öffentlicher Personennahverkehr
Produktgruppe	54.3	Staatsstraßen
Produktuntergruppe	54.30	Staatsstraßen
Produkt	54.30.00	Staatsstraßen
Kostenstelle	54.30.00.01	Verkehrsanlagen an Staatsstraßen

Ein- und Auszahlungsarten	Ergebnis des Vorjahres	Planansatz ¹ des Haushaltsjahres	Fortgeschriebener Ansatz des Haushaltsjahres	Ist-Ergebnis des Haushaltsjahres	Vergleich Ansatz - Ist
	01 - 12 / 21	01 - 12 / 22	V,01-12,ÜA,B/22	01 - 12 / 22	(Spalte 4 ./. Spalte 3)
	EUR				
	1	2	3	4	5
Maßnahme: NauStr01 Naundorf Fußweg und RW	Verantw.: Frau Häntzschel				
Gültigkeit: 01.01.2013 -	Klasse: 2 ab 100.000				
Einzahlungen aus Investitionszuwendungen <small>681190 - ab 2016 Investizuwendung Land</small>	0,00	0,00	0,00	64.273,00	64.273,00
Einzahlungen für Investitionstätigkeit	0,00	0,00	0,00	64.273,00	64.273,00
Auszahlungen für Baumaßnahmen <small>785120 - Auszahlungen für Tiefbaumaßnahmen</small>	465,00	0,00	0,00	0,00	0,00
Auszahlungen für Investitionstätigkeit	465,00	0,00	0,00	0,00	0,00
Saldo (Einzahlungen aus Investitionstätigkeit ./. Auszahlungen für Investitionstätigkeit)	-465,00	0,00	0,00	64.273,00	64.273,00
aus Vorjahren fortgeltende Verpflichtungsermächtigungen für die Maßnahme <small>785120 - Auszahlungen für Tiefbaumaßnahmen</small>	-465,00	0,00	0,00	0,00	0,00
Summe der Verpflichtungsermächtigungen für die Maßnahme	465,00	0,00	0,00	0,00	0,00

Produktklasse	5	Gestaltung und Umwelt
Produktbereich	54	Verkehrsflächen und -anlagen, Öffentlicher Personennahverkehr
Produktgruppe	54.3	Staatsstraßen
Produktuntergruppe	54.30	Staatsstraßen
Produkt	54.30.00	Staatsstraßen
Kostenstelle	54.30.00.01	Verkehrsanlagen an Staatsstraßen

Ein- und Auszahlungsarten	Ergebnis des Vorjahres	Planansatz ¹ des Haushaltsjahres	Fortgeschriebener Ansatz des Haushaltsjahres	Ist-Ergebnis des Haushaltsjahres	Vergleich Ansatz - Ist
	01 - 12 / 21	01 - 12 / 22	V,01-12,ÜA,B/22	01 - 12 / 22	(Spalte 4 ./. Spalte 3)
	EUR				
	1	2	3	4	5
Maßnahme: BröBus01 Brösang Bushaltestelle Richtung Bautzen			Verantw.: Frau Häntzschel		
Gültigkeit: 01.01.2021 -			Klasse: 1 bis 100.000		
Einzahlungen aus Investitionszuwendungen <small>681190 - ab 2016 Investizuwendung Land</small>	0,00 0,00	22.500,00 22.500,00	22.500,00 22.500,00	28.514,40 28.514,40	6.014,40 6.014,40
Einzahlungen für Investitionstätigkeit	0,00	22.500,00	22.500,00	28.514,40	6.014,40
Auszahlungen für Baumaßnahmen <small>785120 - Auszahlungen für Tiefbaumaßnahmen</small>	0,00 0,00	33.000,00 33.000,00	52.000,00 52.000,00	41.979,60 41.979,60	-10.020,40 -10.020,40
Auszahlungen für Investitionstätigkeit	0,00	33.000,00	52.000,00	41.979,60	-10.020,40
Saldo (Einzahlungen aus Investitionstätigkeit ./. Auszahlungen für Investitionstätigkeit)	0,00	-10.500,00	-29.500,00	-13.465,20	16.034,80
aus Vorjahren fortgeltende Verpflichtungsermächtigungen für die Maßnahme <small>785120 - Auszahlungen für Tiefbaumaßnahmen</small>	0,00 0,00	-33.000,00 -33.000,00	-52.000,00 -52.000,00	-41.979,60 -41.979,60	10.020,40 10.020,40
Summe der Verpflichtungsermächtigungen für die Maßnahme	0,00	33.000,00	52.000,00	41.979,60	-10.020,40

Produktklasse	5	Gestaltung und Umwelt
Produktbereich	54	Verkehrsflächen und -anlagen, Öffentlicher Personennahverkehr
Produktgruppe	54.3	Staatsstraßen
Produktuntergruppe	54.30	Staatsstraßen
Produkt	54.30.00	Staatsstraßen
Kostenstelle	54.30.00.01	Verkehrsanlagen an Staatsstraßen

Ein- und Auszahlungsarten	Ergebnis des Vorjahres	Planansatz ¹ des Haushaltsjahres	Fortgeschriebener Ansatz des Haushaltsjahres	Ist-Ergebnis des Haushaltsjahres	Vergleich Ansatz - Ist (Spalte 4 ./. Spalte 3)
	01 - 12 / 21	01 - 12 / 22	V,01-12,ÜA,B/22	01 - 12 / 22	
	EUR				
	1	2	3	4	5
Maßnahme: BröStE02 Brösang Straßenentwässerung Drauschkowitzer Straße-S120					Verantw.: Frau Häntzschel
Gültigkeit: 01.01.2020 -	Klasse: 1				bis 100.000
Einzahlungen aus Investitionszuwendungen <small>681190 - ab 2016 Investizuwendung Land</small>	11.728,00	0,00	0,00	0,00	0,00
Einzahlungen für Investitionstätigkeit	11.728,00	0,00	0,00	0,00	0,00
Saldo (Einzahlungen aus Investitionstätigkeit ./. Auszahlungen für Investitionstätigkeit)	11.728,00	0,00	0,00	0,00	0,00

Produktklasse	5	Gestaltung und Umwelt
Produktbereich	54	Verkehrsflächen und -anlagen, Öffentlicher Personennahverkehr
Produktgruppe	54.3	Staatsstraßen
Produktuntergruppe	54.30	Staatsstraßen
Produkt	54.30.00	Staatsstraßen
Kostenstelle	54.30.00.01	Verkehrsanlagen an Staatsstraßen

Ein- und Auszahlungsarten	Ergebnis des Vorjahres	Planansatz ¹ des Haushaltsjahres	Fortgeschriebener Ansatz des Haushaltsjahres	Ist-Ergebnis des Haushaltsjahres	Vergleich Ansatz - Ist
	01 - 12 / 21	01 - 12 / 22	V,01-12,ÜA,B/22	01 - 12 / 22	(Spalte 4 ./. Spalte 3)
	EUR				
	1	2	3	4	5
Maßnahme: BröStr02 Brösang Gehweg	Verantw.: Frau Häntzschel				
Gültigkeit: 01.01.2022 -	Klasse: 1 bis 100.000				
Einzahlungen aus Investitionszuwendungen <small>681190 - ab 2016 Investizuwendung Land</small>	0,00	0,00	0,00	28.281,82	28.281,82
Einzahlungen für Investitionstätigkeit	0,00	0,00	0,00	28.281,82	28.281,82
Auszahlungen für Baumaßnahmen <small>785120 - Auszahlungen für Tiefbaumaßnahmen</small>	0,00	0,00	41.500,00	28.281,82	-13.218,18
Auszahlungen für Investitionstätigkeit	0,00	0,00	41.500,00	28.281,82	-13.218,18
Saldo (Einzahlungen aus Investitionstätigkeit ./. Auszahlungen für Investitionstätigkeit)	0,00	0,00	-41.500,00	0,00	41.500,00
aus Vorjahren fortgeltende Verpflichtungsermächtigungen für die Maßnahme <small>785120 - Auszahlungen für Tiefbaumaßnahmen</small>	0,00	0,00	-41.500,00	-28.281,82	13.218,18
Summe der Verpflichtungsermächtigungen für die Maßnahme	0,00	0,00	41.500,00	28.281,82	-13.218,18

Produktklasse	5	Gestaltung und Umwelt
Produktbereich	54	Verkehrsflächen und -anlagen, Öffentlicher Personennahverkehr
Produktgruppe	54.3	Staatsstraßen
Produktuntergruppe	54.30	Staatsstraßen
Produkt	54.30.00	Staatsstraßen
Kostenstelle	54.30.00.01	Verkehrsanlagen an Staatsstraßen

Ein- und Auszahlungsarten	Ergebnis des Vorjahres	Planansatz ¹ des Haushaltsjahres	Fortgeschriebener Ansatz des Haushaltsjahres	Ist-Ergebnis des Haushaltsjahres	Vergleich Ansatz - Ist
	01 - 12 / 21	01 - 12 / 22	V,01-12,ÜA,B/22	01 - 12 / 22	(Spalte 4 ./. Spalte 3)
	EUR				
	1	2	3	4	5
Maßnahme: BuswarAr Buswarte Halle Arnsdorf	Verantw.: Frau Häntzschel				
Gültigkeit: 01.01.2019 -	Klasse: 1 bis 100.000				
Einzahlungen aus Investitionszuwendungen <small>681190 - ab 2016 Investizuwendung Land</small>	28.815,00	0,00	0,00	8.067,38	8.067,38
Einzahlungen für Investitionstätigkeit	28.815,00	0,00	0,00	8.067,38	8.067,38
Auszahlungen für Baumaßnahmen <small>785120 - Auszahlungen für Tiefbaumaßnahmen</small>	26.422,36	0,00	23.577,64	19.388,63	-4.189,01
Auszahlungen für Investitionstätigkeit	26.422,36	0,00	23.577,64	19.388,63	-4.189,01
Saldo (Einzahlungen aus Investitionstätigkeit ./. Auszahlungen für Investitionstätigkeit)	2.392,64	0,00	-23.577,64	-11.321,25	12.256,39
aus Vorjahren fortgeltende Verpflichtungsermächtigungen für die Maßnahme <small>785120 - Auszahlungen für Tiefbaumaßnahmen</small>	-26.422,36	0,00	-23.577,64	-19.388,63	4.189,01
Summe der Verpflichtungsermächtigungen für die Maßnahme	26.422,36	0,00	23.577,64	19.388,63	-4.189,01

Produktklasse	5	Gestaltung und Umwelt
Produktbereich	54	Verkehrsflächen und -anlagen, Öffentlicher Personennahverkehr
Produktgruppe	54.3	Staatsstraßen
Produktuntergruppe	54.30	Staatsstraßen
Produkt	54.30.00	Staatsstraßen
Kostenstelle	54.30.00.01	Verkehrsanlagen an Staatsstraßen

Ein- und Auszahlungsarten	Ergebnis des Vorjahres	Planansatz ¹ des Haushaltsjahres	Fortgeschriebener Ansatz des Haushaltsjahres	Ist-Ergebnis des Haushaltsjahres	Vergleich Ansatz - Ist
	01 - 12 / 21	01 - 12 / 22	V,01-12,ÜA,B/22	01 - 12 / 22	(Spalte 4 ./. Spalte 3)
	EUR				
	1	2	3	4	5
Maßnahme: BuswarBr Buswarte Halle Brösang	Verantw.: Frau Häntzschel				
Gültigkeit: 01.01.2013 -	Klasse: 1 bis 100.000				
Einzahlungen aus Investitionszuwendungen <small>681190 - ab 2016 Investizuwendung Land</small>	9.000,00	0,00	0,00	0,00	0,00
Einzahlungen für Investitionstätigkeit	9.000,00	0,00	0,00	0,00	0,00
Saldo (Einzahlungen aus Investitionstätigkeit ./. Auszahlungen für Investitionstätigkeit)	9.000,00	0,00	0,00	0,00	0,00

Produktklasse	5	Gestaltung und Umwelt
Produktbereich	54	Verkehrsflächen und -anlagen, Öffentlicher Personennahverkehr
Produktgruppe	54.3	Staatsstraßen
Produktuntergruppe	54.30	Staatsstraßen
Produkt	54.30.00	Staatsstraßen
Kostenstelle	54.30.00.01	Verkehrsanlagen an Staatsstraßen

Ein- und Auszahlungsarten	Ergebnis des Vorjahres	Planansatz ¹ des Haushaltsjahres	Fortgeschriebener Ansatz des Haushaltsjahres	Ist-Ergebnis des Haushaltsjahres	Vergleich Ansatz - Ist
	01 - 12 / 21	01 - 12 / 22	V,01-12,ÜA,B/22	01 - 12 / 22	(Spalte 4 ./. Spalte 3)
	EUR				
	1	2	3	4	5
Maßnahme: DieBus01 Diehmen Buswarte Halle Gaußiger Straße	Verantw.: Frau Häntzschel				
Gültigkeit: 01.01.2021 -	Klasse: 1 bis 100.000				
Auszahlungen für Baumaßnahmen	0,00	33.000,00	0,00	0,00	0,00
785120 - Auszahlungen für Tiefbaumaßnahmen	0,00	33.000,00	0,00	0,00	0,00
Auszahlungen für Investitionstätigkeit	0,00	33.000,00	0,00	0,00	0,00
Saldo (Einzahlungen aus Investitionstätigkeit ./. Auszahlungen für Investitionstätigkeit)	0,00	-33.000,00	0,00	0,00	0,00
aus Vorjahren fortgeltende Verpflichtungsermächtigungen für die Maßnahme	0,00	-33.000,00	0,00	0,00	0,00
785120 - Auszahlungen für Tiefbaumaßnahmen	0,00	-33.000,00	0,00	0,00	0,00
Summe der Verpflichtungsermächtigungen für die Maßnahme	0,00	33.000,00	0,00	0,00	0,00

Produktklasse	5	Gestaltung und Umwelt
Produktbereich	54	Verkehrsflächen und -anlagen, Öffentlicher Personennahverkehr
Produktgruppe	54.3	Staatsstraßen
Produktuntergruppe	54.30	Staatsstraßen
Produkt	54.30.00	Staatsstraßen
Kostenstelle	54.30.00.01	Verkehrsanlagen an Staatsstraßen

Ein- und Auszahlungsarten	Ergebnis des Vorjahres	Planansatz ¹ des Haushaltsjahres	Fortgeschriebener Ansatz des Haushaltsjahres	Ist-Ergebnis des Haushaltsjahres	Vergleich Ansatz - Ist
	01 - 12 / 21	01 - 12 / 22	V,01-12,ÜA,B/22	01 - 12 / 22	(Spalte 4 ./. Spalte 3)
	EUR				
	1	2	3	4	5
Maßnahme: DieBus02 Diehmen Bushaltestelle Richtung Gaußig	Verantw.: Frau Häntzschel				
Gültigkeit: 01.01.2021 -	Klasse: 1 bis 100.000				
Einzahlungen aus Investitionszuwendungen <small>681190 - ab 2016 Investizuwendung Land</small>	9.000,00	26.250,00	26.250,00	32.979,38	6.729,38
Einzahlungen für Investitionstätigkeit	9.000,00	26.250,00	26.250,00	32.979,38	6.729,38
Auszahlungen für Baumaßnahmen <small>785120 - Auszahlungen für Tiefbaumaßnahmen</small>	0,00	33.000,00	58.500,00	48.917,73	-9.582,27
Auszahlungen für Investitionstätigkeit	0,00	33.000,00	58.500,00	48.917,73	-9.582,27
Saldo (Einzahlungen aus Investitionstätigkeit ./. Auszahlungen für Investitionstätigkeit)	9.000,00	-6.750,00	-32.250,00	-15.938,35	16.311,65
aus Vorjahren fortgeltende Verpflichtungsermächtigungen für die Maßnahme <small>785120 - Auszahlungen für Tiefbaumaßnahmen</small>	0,00	-33.000,00	-58.500,00	-48.917,73	9.582,27
Summe der Verpflichtungsermächtigungen für die Maßnahme	0,00	33.000,00	58.500,00	48.917,73	-9.582,27

Produktklasse	5	Gestaltung und Umwelt
Produktbereich	54	Verkehrsflächen und -anlagen, Öffentlicher Personennahverkehr
Produktgruppe	54.3	Staatsstraßen
Produktuntergruppe	54.30	Staatsstraßen
Produkt	54.30.00	Staatsstraßen
Kostenstelle	54.30.00.01	Verkehrsanlagen an Staatsstraßen

Ein- und Auszahlungsarten	Ergebnis des Vorjahres	Planansatz ¹ des Haushaltsjahres	Fortgeschriebener Ansatz des Haushaltsjahres	Ist-Ergebnis des Haushaltsjahres	Vergleich Ansatz - Ist
	01 - 12 / 21	01 - 12 / 22	V,01-12,ÜA,B/22	01 - 12 / 22	(Spalte 4 ./. Spalte 3)
	EUR				
	1	2	3	4	5
Maßnahme: DieStr01 Diehmen Fußweg Buswarte Halle Gaußiger Straße	Verantw.: Frau Häntzschel				
Gültigkeit: 01.01.2013 -	Klasse: 1 bis 100.000				
Auszahlungen für Baumaßnahmen	0,00	80.000,00	31.000,00	0,00	-31.000,00
785120 - Auszahlungen für Tiefbaumaßnahmen	0,00	80.000,00	31.000,00	0,00	-31.000,00
Auszahlungen für Investitionstätigkeit	0,00	80.000,00	31.000,00	0,00	-31.000,00
Saldo (Einzahlungen aus Investitionstätigkeit ./. Auszahlungen für Investitionstätigkeit)	0,00	-80.000,00	-31.000,00	0,00	31.000,00
aus Vorjahren fortgeltende Verpflichtungsermächtigungen für die Maßnahme	0,00	-80.000,00	-31.000,00	0,00	31.000,00
785120 - Auszahlungen für Tiefbaumaßnahmen	0,00	-80.000,00	-31.000,00	0,00	31.000,00
Summe der Verpflichtungsermächtigungen für die Maßnahme	0,00	80.000,00	31.000,00	0,00	-31.000,00

Produktklasse	5	Gestaltung und Umwelt
Produktbereich	54	Verkehrsflächen und -anlagen, Öffentlicher Personennahverkehr
Produktgruppe	54.3	Staatsstraßen
Produktuntergruppe	54.30	Staatsstraßen
Produkt	54.30.00	Staatsstraßen
Kostenstelle	54.30.00.02	Straßenbeleuchtung an Staatsstraßen

Ein- und Auszahlungsarten	Ergebnis des Vorjahres	Planansatz ¹ des Haushaltsjahres	Fortgeschriebener Ansatz des Haushaltsjahres	Ist-Ergebnis des Haushaltsjahres	Vergleich Ansatz - Ist
	01 - 12 / 21	01 - 12 / 22	V,01-12,ÜA,B/22	01 - 12 / 22	(Spalte 4 ./. Spalte 3)
	EUR				
	1	2	3	4	5
Maßnahme: ArnBel01 Arnsdorf Beleuchtung Bushaltestelle	Verantw.: Herr Gnauck				
Gültigkeit: 01.01.2021 -	Klasse: 1 bis 100.000				
Auszahlungen für Baumaßnahmen	0,00	5.000,00	5.000,00	0,00	-5.000,00
785120 - Auszahlungen für Tiefbaumaßnahmen	0,00	5.000,00	5.000,00	0,00	-5.000,00
Auszahlungen für Investitionstätigkeit	0,00	5.000,00	5.000,00	0,00	-5.000,00
Saldo (Einzahlungen aus Investitionstätigkeit ./. Auszahlungen für Investitionstätigkeit)	0,00	-5.000,00	-5.000,00	0,00	5.000,00
aus Vorjahren fortgeltende Verpflichtungsermächtigungen für die Maßnahme	0,00	-5.000,00	-5.000,00	0,00	5.000,00
785120 - Auszahlungen für Tiefbaumaßnahmen	0,00	-5.000,00	-5.000,00	0,00	5.000,00
Summe der Verpflichtungsermächtigungen für die Maßnahme	0,00	5.000,00	5.000,00	0,00	-5.000,00

Produktklasse	5	Gestaltung und Umwelt
Produktbereich	54	Verkehrsflächen und -anlagen, Öffentlicher Personennahverkehr
Produktgruppe	54.3	Staatsstraßen
Produktuntergruppe	54.30	Staatsstraßen
Produkt	54.30.00	Staatsstraßen
Kostenstelle	54.30.00.02	Straßenbeleuchtung an Staatsstraßen

Ein- und Auszahlungsarten	Ergebnis des Vorjahres	Planansatz ¹ des Haushaltsjahres	Fortgeschriebener Ansatz des Haushaltsjahres	Ist-Ergebnis des Haushaltsjahres	Vergleich Ansatz - Ist
	01 - 12 / 21	01 - 12 / 22	V,01-12,ÜA,B/22	01 - 12 / 22	(Spalte 4 ./. Spalte 3)
	EUR				
	1	2	3	4	5
Maßnahme: DieBel01 Diehmen Beleuchtung Gehweg	Verantw.: Herr Gnauck				
Gültigkeit: 01.01.2021 -	Klasse: 1 bis 100.000				
Auszahlungen für Baumaßnahmen	0,00	16.500,00	16.500,00	0,00	-16.500,00
785120 - Auszahlungen für Tiefbaumaßnahmen	0,00	16.500,00	16.500,00	0,00	-16.500,00
Auszahlungen für Investitionstätigkeit	0,00	16.500,00	16.500,00	0,00	-16.500,00
Saldo (Einzahlungen aus Investitionstätigkeit ./. Auszahlungen für Investitionstätigkeit)	0,00	-16.500,00	-16.500,00	0,00	16.500,00
aus Vorjahren fortgeltende Verpflichtungsermächtigungen für die Maßnahme	0,00	-16.500,00	-16.500,00	0,00	16.500,00
785120 - Auszahlungen für Tiefbaumaßnahmen	0,00	-16.500,00	-16.500,00	0,00	16.500,00
Summe der Verpflichtungsermächtigungen für die Maßnahme	0,00	16.500,00	16.500,00	0,00	-16.500,00

Produktklasse	5	Gestaltung und Umwelt
Produktbereich	54	Verkehrsflächen und -anlagen, Öffentlicher Personennahverkehr
Produktgruppe	54.3	Staatsstraßen
Produktuntergruppe	54.30	Staatsstraßen
Produkt	54.30.00	Staatsstraßen
Kostenstelle	54.30.00.02	Straßenbeleuchtung an Staatsstraßen

Ein- und Auszahlungsarten	Ergebnis des Vorjahres	Planansatz ¹ des Haushaltsjahres	Fortgeschriebener Ansatz des Haushaltsjahres	Ist-Ergebnis des Haushaltsjahres	Vergleich Ansatz - Ist
	01 - 12 / 21	01 - 12 / 22	V,01-12,ÜA,B/22	01 - 12 / 22	(Spalte 4 ./. Spalte 3)
	EUR				
	1	2	3	4	5
Maßnahme: Solar03 Solarleuchten an Staatsstraßen	Verantw.: Herr Gnauck				
Gültigkeit: 01.01.2022 -	Klasse: 1 bis 100.000				
Einzahlungen aus Investitionszuwendungen <small>681190 - ab 2016 Investizuwendung Land</small>	0,00	0,00	0,00	7.642,06	7.642,06
Einzahlungen für Investitionstätigkeit	0,00	0,00	0,00	7.642,06	7.642,06
Auszahlungen für Baumaßnahmen <small>785120 - Auszahlungen für Tiefbaumaßnahmen</small>	0,00	0,00	12.736,76	12.736,76	0,00
Auszahlungen für Investitionstätigkeit	0,00	0,00	12.736,76	12.736,76	0,00
Saldo (Einzahlungen aus Investitionstätigkeit ./. Auszahlungen für Investitionstätigkeit)	0,00	0,00	-12.736,76	-5.094,70	7.642,06
aus Vorjahren fortgeltende Verpflichtungsermächtigungen für die Maßnahme <small>785120 - Auszahlungen für Tiefbaumaßnahmen</small>	0,00	0,00	-12.736,76	-12.736,76	0,00
Summe der Verpflichtungsermächtigungen für die Maßnahme	0,00	0,00	12.736,76	12.736,76	0,00

Produktklasse	5	Gestaltung und Umwelt
Produktbereich	54	Verkehrsflächen und -anlagen, Öffentlicher Personennahverkehr
Produktgruppe	54.3	Staatsstraßen
Produktuntergruppe	54.30	Staatsstraßen
Produkt	54.30.00	Staatsstraßen
Kostenstelle	54.30.00.02	Straßenbeleuchtung an Staatsstraßen

Ein- und Auszahlungsarten	Ergebnis des Vorjahres	Planansatz ¹ des Haushaltsjahres	Fortgeschriebener Ansatz des Haushaltsjahres	Ist-Ergebnis des Haushaltsjahres	Vergleich Ansatz - Ist
	01 - 12 / 21	01 - 12 / 22	V,01-12,ÜA,B/22	01 - 12 / 22	(Spalte 4 ./. Spalte 3)
	EUR				
	1	2	3	4	5
Maßnahme: Weibel01 Weißnaußlitz Beleuchtung Bushaltestelle	Verantw.: Herr Gnauck				
Gültigkeit: 01.01.2021 -	Klasse: 1 bis 100.000				
Auszahlungen für Baumaßnahmen	0,00	6.000,00	6.000,00	0,00	-6.000,00
785120 - Auszahlungen für Tiefbaumaßnahmen	0,00	6.000,00	6.000,00	0,00	-6.000,00
Auszahlungen für Investitionstätigkeit	0,00	6.000,00	6.000,00	0,00	-6.000,00
Saldo (Einzahlungen aus Investitionstätigkeit ./ Auszahlungen für Investitionstätigkeit)	0,00	-6.000,00	-6.000,00	0,00	6.000,00
aus Vorjahren fortgeltende Verpflichtungsermächtigungen für die Maßnahme	0,00	-6.000,00	-6.000,00	0,00	6.000,00
785120 - Auszahlungen für Tiefbaumaßnahmen	0,00	-6.000,00	-6.000,00	0,00	6.000,00
Summe der Verpflichtungsermächtigungen für die Maßnahme	0,00	6.000,00	6.000,00	0,00	-6.000,00

Produktklasse	5	Gestaltung und Umwelt
Produktbereich	54	Verkehrsflächen und -anlagen, Öffentlicher Personennahverkehr
Produktgruppe	54.6	Parkeinrichtungen
Produktuntergruppe	54.60	Parkeinrichtungen
Produkt	54.60.00	Parkeinrichtungen
Kostenstelle	54.60.00.01	verpachtete Garagenflächen und Garagen

Ein- und Auszahlungsarten	Ergebnis des Vorjahres	Planansatz ¹ des Haushaltsjahres	Fortgeschriebener Ansatz des Haushaltsjahres	Ist-Ergebnis des Haushaltsjahres	Vergleich Ansatz - Ist
	01 - 12 / 21	01 - 12 / 22	V,01-12,ÜA,B/22	01 - 12 / 22	(Spalte 4 ./. Spalte 3)
	EUR				
	1	2	3	4	5
Maßnahme: DobPar01 Doberschau Parkplatz E.-Thälmann-Str.	Verantw.: Frau Häntzschel				
Gültigkeit: 01.01.2019 -	Klasse: 1 bis 100.000				
Auszahlungen für Baumaßnahmen	0,00	12.000,00	12.000,00	0,00	-12.000,00
785120 - Auszahlungen für Tiefbaumaßnahmen	0,00	12.000,00	12.000,00	0,00	-12.000,00
Auszahlungen für Investitionstätigkeit	0,00	12.000,00	12.000,00	0,00	-12.000,00
Saldo (Einzahlungen aus Investitionstätigkeit ./. Auszahlungen für Investitionstätigkeit)	0,00	-12.000,00	-12.000,00	0,00	12.000,00
aus Vorjahren fortgeltende Verpflichtungsermächtigungen für die Maßnahme	0,00	-12.000,00	-12.000,00	0,00	12.000,00
785120 - Auszahlungen für Tiefbaumaßnahmen	0,00	-12.000,00	-12.000,00	0,00	12.000,00
Summe der Verpflichtungsermächtigungen für die Maßnahme	0,00	12.000,00	12.000,00	0,00	-12.000,00

Produktklasse	5	Gestaltung und Umwelt
Produktbereich	54	Verkehrsflächen und -anlagen, Öffentlicher Personennahverkehr
Produktgruppe	54.6	Parkeinrichtungen
Produktuntergruppe	54.60	Parkeinrichtungen
Produkt	54.60.00	Parkeinrichtungen
Kostenstelle	54.60.00.01	verpachtete Garagenflächen und Garagen

Ein- und Auszahlungsarten	Ergebnis des Vorjahres	Planansatz ¹ des Haushaltsjahres	Fortgeschriebener Ansatz des Haushaltsjahres	Ist-Ergebnis des Haushaltsjahres	Vergleich Ansatz - Ist
	01 - 12 / 21	01 - 12 / 22	V,01-12,ÜA,B/22	01 - 12 / 22	(Spalte 4 ./. Spalte 3)
	EUR				
	1	2	3	4	5
Maßnahme: SchIPar1 Schlungwitz Parkplätze Sporthalle	Verantw.: Frau Häntzschel				
Gültigkeit: 01.01.2019 -	Klasse: 1 bis 100.000				
Auszahlungen für Baumaßnahmen	0,00	10.000,00	10.000,00	0,00	-10.000,00
785120 - Auszahlungen für Tiefbaumaßnahmen	0,00	10.000,00	10.000,00	0,00	-10.000,00
Auszahlungen für Investitionstätigkeit	0,00	10.000,00	10.000,00	0,00	-10.000,00
Saldo (Einzahlungen aus Investitionstätigkeit ./ Auszahlungen für Investitionstätigkeit)	0,00	-10.000,00	-10.000,00	0,00	10.000,00
aus Vorjahren fortgeltende Verpflichtungsermächtigungen für die Maßnahme	0,00	-10.000,00	-10.000,00	0,00	10.000,00
785120 - Auszahlungen für Tiefbaumaßnahmen	0,00	-10.000,00	-10.000,00	0,00	10.000,00
Summe der Verpflichtungsermächtigungen für die Maßnahme	0,00	10.000,00	10.000,00	0,00	-10.000,00

Produktklasse	5	Gestaltung und Umwelt
Produktbereich	55	Natur- und Landschaftspflege
Produktgruppe	55.1	Öffentliches Grün, Landschaftsbau
Produktuntergruppe	55.10	Öffentliches Grün, Landschaftsbau
Produkt	55.10.00	Öffentliches Grün, Landschaftsbau
Kostenstelle	55.10.00.01	Spielplätze

Ein- und Auszahlungsarten	Ergebnis des Vorjahres	Planansatz ¹ des Haushaltsjahres	Fortgeschriebener Ansatz des Haushaltsjahres	Ist-Ergebnis des Haushaltsjahres	Vergleich Ansatz - Ist
	01 - 12 / 21	01 - 12 / 22	V,01-12,ÜA,B/22	01 - 12 / 22	(Spalte 4 ./. Spalte 3)
	EUR				
	1	2	3	4	5
Maßnahme: SpielP05 Spielplatz Diehmen	Verantw.: Herr Rupprecht				
Gültigkeit: 01.01.2013 -	Klasse: 1 bis 100.000				
Auszahlungen für Investitionsförderungsmaßnahmen 781800 - Zuweisungen u. Zuschüsse für Investitionen Übrige Bereiche	2.998,80	0,00	0,00	0,00	0,00
Auszahlungen für Investitionstätigkeit	2.998,80	0,00	0,00	0,00	0,00
Saldo (Einzahlungen aus Investitionstätigkeit ./. Auszahlungen für Investitionstätigkeit)	-2.998,80	0,00	0,00	0,00	0,00

Produktklasse	5	Gestaltung und Umwelt
Produktbereich	55	Natur- und Landschaftspflege
Produktgruppe	55.1	Öffentliches Grün, Landschaftsbau
Produktuntergruppe	55.10	Öffentliches Grün, Landschaftsbau
Produkt	55.10.00	Öffentliches Grün, Landschaftsbau
Kostenstelle	55.10.00.01	Spielplätze

Ein- und Auszahlungsarten	Ergebnis des Vorjahres	Planansatz ¹ des Haushaltsjahres	Fortgeschriebener Ansatz des Haushaltsjahres	Ist-Ergebnis des Haushaltsjahres	Vergleich Ansatz - Ist
	01 - 12 / 21	01 - 12 / 22	V,01-12,ÜA,B/22	01 - 12 / 22	(Spalte 4 ./. Spalte 3)
	EUR				
	1	2	3	4	5
Maßnahme: SpielP12 Skateanlage	Verantw.: Frau Burkhardt				
Gültigkeit: 01.01.2022 -	Klasse: 1 bis 100.000				
Einzahlungen aus Investitionszuwendungen <small>681190 - ab 2016 Investizuwendung Land</small>	0,00	52.500,00	52.500,00	0,00	-52.500,00
Einzahlungen für Investitionstätigkeit	0,00	52.500,00	52.500,00	0,00	-52.500,00
Auszahlungen für Baumaßnahmen <small>785110 - Auszahlungen für Hochbaumaßnahmen</small>	0,00	70.000,00	70.000,00	0,00	-70.000,00
Auszahlungen für Investitionstätigkeit	0,00	70.000,00	70.000,00	0,00	-70.000,00
Saldo (Einzahlungen aus Investitionstätigkeit ./ Auszahlungen für Investitionstätigkeit)	0,00	-17.500,00	-17.500,00	0,00	17.500,00
aus Vorjahren fortgeltende Verpflichtungsermächtigungen für die Maßnahme <small>785110 - Auszahlungen für Hochbaumaßnahmen</small>	0,00	-70.000,00	-70.000,00	0,00	70.000,00
Summe der Verpflichtungsermächtigungen für die Maßnahme	0,00	70.000,00	70.000,00	0,00	-70.000,00

Produktklasse	5	Gestaltung und Umwelt
Produktbereich	55	Natur- und Landschaftspflege
Produktgruppe	55.1	Öffentliches Grün, Landschaftsbau
Produktuntergruppe	55.10	Öffentliches Grün, Landschaftsbau
Produkt	55.10.00	Öffentliches Grün, Landschaftsbau
Kostenstelle	55.10.00.01	Spielplätze

Ein- und Auszahlungsarten	Ergebnis des Vorjahres	Planansatz ¹ des Haushaltsjahres	Fortgeschriebener Ansatz des Haushaltsjahres	Ist-Ergebnis des Haushaltsjahres	Vergleich Ansatz - Ist
	01 - 12 / 21	01 - 12 / 22	V,01-12,ÜA,B/22	01 - 12 / 22	(Spalte 4 ./. Spalte 3)
	EUR				
	1	2	3	4	5
Maßnahme: SpielP13 Spielplatz Grubschütz	Verantw.: Herr Rupprecht				
Gültigkeit: 01.01.2021 -	Klasse: 1 bis 100.000				
Einzahlungen aus Investitionszuwendungen 681800 - Investizuwendung übriger Bereich	0,00 0,00	0,00 0,00	5.180,00 5.180,00	5.180,00 5.180,00	0,00 0,00
Einzahlungen für Investitionstätigkeit	0,00	0,00	5.180,00	5.180,00	0,00
Auszahlungen für Baumaßnahmen 785110 - Auszahlungen für Hochbaumaßnahmen	0,00 0,00	0,00 0,00	5.180,00 5.180,00	5.180,00 5.180,00	0,00 0,00
Auszahlungen für Investitionstätigkeit	0,00	0,00	5.180,00	5.180,00	0,00
Saldo (Einzahlungen aus Investitionstätigkeit ./. Auszahlungen für Investitionstätigkeit)	0,00	0,00	0,00	0,00	0,00
aus Vorjahren fortgeltende Verpflichtungsermächtigungen für die Maßnahme 785110 - Auszahlungen für Hochbaumaßnahmen	0,00 0,00	0,00 0,00	-5.180,00 -5.180,00	-5.180,00 -5.180,00	0,00 0,00
Summe der Verpflichtungsermächtigungen für die Maßnahme	0,00	0,00	5.180,00	5.180,00	0,00

Produktklasse	5	Gestaltung und Umwelt
Produktbereich	55	Natur- und Landschaftspflege
Produktgruppe	55.1	Öffentliches Grün, Landschaftsbau
Produktuntergruppe	55.10	Öffentliches Grün, Landschaftsbau
Produkt	55.10.01	Gartenanlagen
Kostenstelle	55.10.01.02	sonstige Grün- und Parkanlagen

Ein- und Auszahlungsarten	Ergebnis des Vorjahres	Planansatz ¹ des Haushaltsjahres	Fortgeschriebener Ansatz des Haushaltsjahres	Ist-Ergebnis des Haushaltsjahres	Vergleich Ansatz - Ist (Spalte 4 ./. Spalte 3)
	01 - 12 / 21	01 - 12 / 22	V,01-12,ÜA,B/22	01 - 12 / 22	
	EUR				
	1	2	3	4	5
Maßnahme: Warapl01 Wanderrastplatz Drei Linden und Arnsdorf	Verantw.: Frau Burkhardt				
Gültigkeit: 01.01.2022 -	Klasse: 1 bis 100.000				
Auszahlungen für Baumaßnahmen	0,00	0,00	3.000,00	2.366,87	-633,13
785110 - Auszahlungen für Hochbaumaßnahmen	0,00	0,00	3.000,00	2.366,87	-633,13
Auszahlungen für Investitionstätigkeit	0,00	0,00	3.000,00	2.366,87	-633,13
Saldo (Einzahlungen aus Investitionstätigkeit ./. Auszahlungen für Investitionstätigkeit)	0,00	0,00	-3.000,00	-2.366,87	633,13
aus Vorjahren fortgeltende Verpflichtungsermächtigungen für die Maßnahme	0,00	0,00	-3.000,00	-2.366,87	633,13
785110 - Auszahlungen für Hochbaumaßnahmen	0,00	0,00	-3.000,00	-2.366,87	633,13
Summe der Verpflichtungsermächtigungen für die Maßnahme	0,00	0,00	3.000,00	2.366,87	-633,13

Produktklasse	5	Gestaltung und Umwelt
Produktbereich	55	Natur- und Landschaftspflege
Produktgruppe	55.2	Öffentliche Gewässer und Wasserbauliche Anlagen
Produktuntergruppe	55.20	Öffentliche Gewässer und Wasserbauliche Anlagen
Produkt	55.20.00	Öffentliche Gewässer und Wasserbauliche Anlagen
Kostenstelle	55.20.00.01	Wasserläufe, Wasserbau

Ein- und Auszahlungsarten	Ergebnis des Vorjahres	Planansatz ¹ des Haushaltsjahres	Fortgeschriebener Ansatz des Haushaltsjahres	Ist-Ergebnis des Haushaltsjahres	Vergleich Ansatz - Ist
	01 - 12 / 21	01 - 12 / 22	V,01-12,ÜA,B/22	01 - 12 / 22	(Spalte 4 ./. Spalte 3)
	EUR				
	1	2	3	4	5
Maßnahme: nWASW nachhaltiger Wiederaufbau Schwarzwasser					Verantw.: Frau Häntzschel
Gültigkeit: 01.01.2015 -	Klasse: 2				ab 100.000
Einzahlungen aus Investitionszuwendungen	260.350,17	0,00	0,00	260.608,00	260.608,00
681190 - ab 2016 Investizuwendung Land	256.482,57	0,00	0,00	260.608,00	260.608,00
681200 - Investizuwendung Gemeinden/Verbände	3.867,60	0,00	0,00	0,00	0,00
Einzahlungen für Investitionstätigkeit	260.350,17	0,00	0,00	260.608,00	260.608,00
Auszahlungen für Baumaßnahmen	451.552,30	0,00	330.000,00	119.260,71	-210.739,29
785120 - Auszahlungen für Tiefbaumaßnahmen	451.552,30	0,00	330.000,00	119.260,71	-210.739,29
Auszahlungen für Investitionstätigkeit	451.552,30	0,00	330.000,00	119.260,71	-210.739,29
Saldo (Einzahlungen aus Investitionstätigkeit ./. Auszahlungen für Investitionstätigkeit)	-191.202,13	0,00	-330.000,00	141.347,29	471.347,29
aus Vorjahren fortgeltende Verpflichtungsermächtigungen für die Maßnahme	-451.552,30	0,00	-330.000,00	-119.260,71	210.739,29
785120 - Auszahlungen für Tiefbaumaßnahmen	-451.552,30	0,00	-330.000,00	-119.260,71	210.739,29
Summe der Verpflichtungsermächtigungen für die Maßnahme	451.552,30	0,00	330.000,00	119.260,71	-210.739,29

Produktklasse	5	Gestaltung und Umwelt
Produktbereich	55	Natur- und Landschaftspflege
Produktgruppe	55.2	Öffentliche Gewässer und Wasserbauliche Anlagen
Produktuntergruppe	55.20	Öffentliche Gewässer und Wasserbauliche Anlagen
Produkt	55.20.00	Öffentliche Gewässer und Wasserbauliche Anlagen
Kostenstelle	55.20.00.01	Wasserläufe, Wasserbau

Ein- und Auszahlungsarten	Ergebnis des Vorjahres	Planansatz ¹ des Haushaltsjahres	Fortgeschriebener Ansatz des Haushaltsjahres	Ist-Ergebnis des Haushaltsjahres	Vergleich Ansatz - Ist
	01 - 12 / 21	01 - 12 / 22	V,01-12,ÜA,B/22	01 - 12 / 22	(Spalte 4 ./. Spalte 3)
	EUR				
	1	2	3	4	5
Maßnahme: NauHWS01 Naundorf Hochwasserschutz Seite Gickelsberg	Verantw.: Frau Häntzschel				
Gültigkeit: 01.01.2017 -	Klasse: 1 bis 100.000				
Auszahlungen für Baumaßnahmen	0,00	11.000,00	11.000,00	0,00	-11.000,00
785120 - Auszahlungen für Tiefbaumaßnahmen	0,00	11.000,00	11.000,00	0,00	-11.000,00
Auszahlungen für Investitionstätigkeit	0,00	11.000,00	11.000,00	0,00	-11.000,00
Saldo (Einzahlungen aus Investitionstätigkeit ./ Auszahlungen für Investitionstätigkeit)	0,00	-11.000,00	-11.000,00	0,00	11.000,00
aus Vorjahren fortgeltende Verpflichtungsermächtigungen für die Maßnahme	0,00	-11.000,00	-11.000,00	0,00	11.000,00
785120 - Auszahlungen für Tiefbaumaßnahmen	0,00	-11.000,00	-11.000,00	0,00	11.000,00
Summe der Verpflichtungsermächtigungen für die Maßnahme	0,00	11.000,00	11.000,00	0,00	-11.000,00

Produktklasse	5	Gestaltung und Umwelt
Produktbereich	55	Natur- und Landschaftspflege
Produktgruppe	55.3	Friedhofs- und Bestattungswesen
Produktuntergruppe	55.30	Friedhofs- und Bestattungswesen
Produkt	55.30.00	Friedhofs- und Bestattungswesen
Kostenstelle	55.30.00.02	Sammelurnenstelle Doberschau

Ein- und Auszahlungsarten	Ergebnis des Vorjahres	Planansatz ¹ des Haushaltsjahres	Fortgeschriebener Ansatz des Haushaltsjahres	Ist-Ergebnis des Haushaltsjahres	Vergleich Ansatz - Ist
	01 - 12 / 21	01 - 12 / 22	V,01-12,ÜA,B/22	01 - 12 / 22	(Spalte 4 ./. Spalte 3)
	EUR				
	1	2	3	4	5
Maßnahme: DobUGA01 Doberschau Erweiterung der Sammelurnenstelle	Verantw.: Frau Janetz				
Gültigkeit: 01.01.2019 -	Klasse: 1 bis 100.000				
Auszahlungen für Baumaßnahmen	1.316,89	0,00	0,00	0,00	0,00
785110 - Auszahlungen für Hochbaumaßnahmen	1.316,89	0,00	0,00	0,00	0,00
Auszahlungen für Investitionstätigkeit	1.316,89	0,00	0,00	0,00	0,00
Saldo (Einzahlungen aus Investitionstätigkeit ./. Auszahlungen für Investitionstätigkeit)	-1.316,89	0,00	0,00	0,00	0,00
aus Vorjahren fortgeltende Verpflichtungsermächtigungen für die Maßnahme	-1.316,89	0,00	0,00	0,00	0,00
785110 - Auszahlungen für Hochbaumaßnahmen	-1.316,89	0,00	0,00	0,00	0,00
Summe der Verpflichtungsermächtigungen für die Maßnahme	1.316,89	0,00	0,00	0,00	0,00

Produktklasse	5	Gestaltung und Umwelt
Produktbereich	55	Natur- und Landschaftspflege
Produktgruppe	55.3	Friedhofs- und Bestattungswesen
Produktuntergruppe	55.30	Friedhofs- und Bestattungswesen
Produkt	55.30.00	Friedhofs- und Bestattungswesen
Kostenstelle	55.30.00.03	Friedhof Doberschau

Ein- und Auszahlungsarten	Ergebnis des Vorjahres	Planansatz ¹ des Haushaltsjahres	Fortgeschriebener Ansatz des Haushaltsjahres	Ist-Ergebnis des Haushaltsjahres	Vergleich Ansatz - Ist
	01 - 12 / 21	01 - 12 / 22	V,01-12,ÜA,B/22	01 - 12 / 22	(Spalte 4 ./. Spalte 3)
	EUR				
	1	2	3	4	5
Maßnahme: DobASG01 Friedhof Doberschau Abflusslose Sammelgrube	Verantw.: Frau Häntzschel				
Gültigkeit: 01.01.2019 -	Klasse: 1 bis 100.000				
Auszahlungen für Baumaßnahmen	0,00	10.000,00	10.000,00	0,00	-10.000,00
785110 - Auszahlungen für Hochbaumaßnahmen	0,00	10.000,00	10.000,00	0,00	-10.000,00
Auszahlungen für Investitionstätigkeit	0,00	10.000,00	10.000,00	0,00	-10.000,00
Saldo (Einzahlungen aus Investitionstätigkeit ./ Auszahlungen für Investitionstätigkeit)	0,00	-10.000,00	-10.000,00	0,00	10.000,00
aus Vorjahren fortgeltende Verpflichtungsermächtigungen für die Maßnahme	0,00	-10.000,00	-10.000,00	0,00	10.000,00
785110 - Auszahlungen für Hochbaumaßnahmen	0,00	-10.000,00	-10.000,00	0,00	10.000,00
Summe der Verpflichtungsermächtigungen für die Maßnahme	0,00	10.000,00	10.000,00	0,00	-10.000,00

Produktklasse	5	Gestaltung und Umwelt
Produktbereich	55	Natur- und Landschaftspflege
Produktgruppe	55.3	Friedhofs- und Bestattungswesen
Produktuntergruppe	55.30	Friedhofs- und Bestattungswesen
Produkt	55.30.00	Friedhofs- und Bestattungswesen
Kostenstelle	55.30.00.03	Friedhof Doberschau

Ein- und Auszahlungsarten	Ergebnis des Vorjahres	Planansatz ¹ des Haushaltsjahres	Fortgeschriebener Ansatz des Haushaltsjahres	Ist-Ergebnis des Haushaltsjahres	Vergleich Ansatz - Ist
	01 - 12 / 21	01 - 12 / 22	V,01-12,ÜA,B/22	01 - 12 / 22	(Spalte 4 ./. Spalte 3)
	EUR				
	1	2	3	4	5
Maßnahme: DobFri03 Doberschau Friedhof Wege und Plätze	Verantw.: Frau Janetz				
Gültigkeit: 01.01.2019 -	Klasse: 1 bis 100.000				
Einzahlungen aus Investitionszuwendungen 681800 - Investizuwendung übriger Bereich	0,00 0,00	24.000,00 24.000,00	26.600,00 26.600,00	0,00 0,00	-26.600,00 -26.600,00
Einzahlungen für Investitionstätigkeit	0,00	24.000,00	26.600,00	0,00	-26.600,00
Auszahlungen für Baumaßnahmen 785120 - Auszahlungen für Tiefbaumaßnahmen	0,00 0,00	40.000,00 40.000,00	45.000,00 45.000,00	0,00 0,00	-45.000,00 -45.000,00
Auszahlungen für Investitionstätigkeit	0,00	40.000,00	45.000,00	0,00	-45.000,00
Saldo (Einzahlungen aus Investitionstätigkeit ./. Auszahlungen für Investitionstätigkeit)	0,00	-16.000,00	-18.400,00	0,00	18.400,00
aus Vorjahren fortgeltende Verpflichtungsermächtigungen für die Maßnahme 785120 - Auszahlungen für Tiefbaumaßnahmen	0,00 0,00	-40.000,00 -40.000,00	-45.000,00 -45.000,00	0,00 0,00	45.000,00 45.000,00
Summe der Verpflichtungsermächtigungen für die Maßnahme	0,00	40.000,00	45.000,00	0,00	-45.000,00

Produktklasse	5	Gestaltung und Umwelt
Produktbereich	55	Natur- und Landschaftspflege
Produktgruppe	55.3	Friedhofs- und Bestattungswesen
Produktuntergruppe	55.30	Friedhofs- und Bestattungswesen
Produkt	55.30.00	Friedhofs- und Bestattungswesen
Kostenstelle	55.30.00.04	Friedhof Grubschütz

Ein- und Auszahlungsarten	Ergebnis des Vorjahres	Planansatz ¹ des Haushaltsjahres	Fortgeschriebener Ansatz des Haushaltsjahres	Ist-Ergebnis des Haushaltsjahres	Vergleich Ansatz - Ist
	01 - 12 / 21	01 - 12 / 22	V,01-12,ÜA,B/22	01 - 12 / 22	(Spalte 4 ./. Spalte 3)
	EUR				
	1	2	3	4	5
Maßnahme: GruFri01 Grubschütz Friedhof Wege und Plätze	Verantw.: Frau Janetz				
Gültigkeit: 01.01.2019 -	Klasse: 1 bis 100.000				
Einzahlungen aus Investitionszuwendungen 681800 - Investizuwendung übriger Bereich	0,00 0,00	33.600,00 33.600,00	31.000,00 31.000,00	0,00 0,00	-31.000,00 -31.000,00
Einzahlungen für Investitionstätigkeit	0,00	33.600,00	31.000,00	0,00	-31.000,00
Auszahlungen für Baumaßnahmen 785120 - Auszahlungen für Tiefbaumaßnahmen	0,00 0,00	56.000,00 56.000,00	51.000,00 51.000,00	0,00 0,00	-51.000,00 -51.000,00
Auszahlungen für Investitionstätigkeit	0,00	56.000,00	51.000,00	0,00	-51.000,00
Saldo (Einzahlungen aus Investitionstätigkeit ./. Auszahlungen für Investitionstätigkeit)	0,00	-22.400,00	-20.000,00	0,00	20.000,00
aus Vorjahren fortgeltende Verpflichtungsermächtigungen für die Maßnahme 785120 - Auszahlungen für Tiefbaumaßnahmen	0,00 0,00	-56.000,00 -56.000,00	-51.000,00 -51.000,00	0,00 0,00	51.000,00 51.000,00
Summe der Verpflichtungsermächtigungen für die Maßnahme	0,00	56.000,00	51.000,00	0,00	-51.000,00

Produktklasse	5	Gestaltung und Umwelt
Produktbereich	55	Natur- und Landschaftspflege
Produktgruppe	55.3	Friedhofs- und Bestattungswesen
Produktuntergruppe	55.30	Friedhofs- und Bestattungswesen
Produkt	55.30.00	Friedhofs- und Bestattungswesen
Kostenstelle	55.30.00.06	Sammelurnenstelle Grubschütz

Ein- und Auszahlungsarten	Ergebnis des Vorjahres	Planansatz ¹ des Haushaltsjahres	Fortgeschriebener Ansatz des Haushaltsjahres	Ist-Ergebnis des Haushaltsjahres	Vergleich Ansatz - Ist (Spalte 4 ./. Spalte 3)
	01 - 12 / 21	01 - 12 / 22	V,01-12,ÜA,B/22	01 - 12 / 22	
	EUR				
	1	2	3	4	5
Maßnahme: GruUGA01 Errichtung Sammelurnenstelle Grubschütz	Verantw.: Frau Janetz				
Gültigkeit: 01.01.2019 -	Klasse: 1 bis 100.000				
Auszahlungen für Baumaßnahmen	0,00	5.500,00	5.485,00	0,00	-5.485,00
785110 - Auszahlungen für Hochbaumaßnahmen	0,00	5.500,00	5.485,00	0,00	-5.485,00
Auszahlungen für Investitionstätigkeit	0,00	5.500,00	5.485,00	0,00	-5.485,00
Saldo (Einzahlungen aus Investitionstätigkeit ./. Auszahlungen für Investitionstätigkeit)	0,00	-5.500,00	-5.485,00	0,00	5.485,00
aus Vorjahren fortgeltende Verpflichtungsermächtigungen für die Maßnahme	0,00	-5.500,00	-5.485,00	0,00	5.485,00
785110 - Auszahlungen für Hochbaumaßnahmen	0,00	-5.500,00	-5.485,00	0,00	5.485,00
Summe der Verpflichtungsermächtigungen für die Maßnahme	0,00	5.500,00	5.485,00	0,00	-5.485,00

Produktklasse	5	Gestaltung und Umwelt
Produktbereich	55	Natur- und Landschaftspflege
Produktgruppe	55.3	Friedhofs- und Bestattungswesen
Produktuntergruppe	55.30	Friedhofs- und Bestattungswesen
Produkt	55.30.00	Friedhofs- und Bestattungswesen
Kostenstelle	55.30.00.07	Sammelurnenstelle Gnaschwitz

Ein- und Auszahlungsarten	Ergebnis des Vorjahres	Planansatz ¹ des Haushaltsjahres	Fortgeschriebener Ansatz des Haushaltsjahres	Ist-Ergebnis des Haushaltsjahres	Vergleich Ansatz - Ist
	01 - 12 / 21	01 - 12 / 22	V,01-12,ÜA,B/22	01 - 12 / 22	(Spalte 4 ./. Spalte 3)
	EUR				
	1	2	3	4	5
Maßnahme: GnaUGA01 Errichtung Sammelurnenstelle Gnaschwitz	Verantw.: Frau Janetz				
Gültigkeit: 01.01.2019 -	Klasse: 1 bis 100.000				
Auszahlungen für Baumaßnahmen	215,92	0,00	965,00	1.583,05	618,05
785110 - Auszahlungen für Hochbaumaßnahmen	215,92	0,00	965,00	1.583,05	618,05
Auszahlungen für Investitionstätigkeit	215,92	0,00	965,00	1.583,05	618,05
Saldo (Einzahlungen aus Investitionstätigkeit ./. Auszahlungen für Investitionstätigkeit)	-215,92	0,00	-965,00	-1.583,05	-618,05
aus Vorjahren fortgeltende Verpflichtungsermächtigungen für die Maßnahme	-215,92	0,00	-965,00	-1.583,05	-618,05
785110 - Auszahlungen für Hochbaumaßnahmen	-215,92	0,00	-965,00	-1.583,05	-618,05
Summe der Verpflichtungsermächtigungen für die Maßnahme	215,92	0,00	965,00	1.583,05	618,05

Produktklasse **5** Gestaltung und Umwelt
 Produktbereich **57** Wirtschaft und Tourismus
 Produktgruppe **57.1** Wirtschaftsförderung
 Produktuntergruppe **57.10** Wirtschaftsförderung
 Produkt **57.10.00** Wirtschaftsförderung
 Kostenstelle **57.10.00.01** Wirtschaftsförderung

Ein- und Auszahlungsarten	Ergebnis des Vorjahres	Planansatz ¹ des Haushaltsjahres	Fortgeschriebener Ansatz des Haushaltsjahres	Ist-Ergebnis des Haushaltsjahres	Vergleich Ansatz - Ist
	01 - 12 / 21	01 - 12 / 22	V,01-12,ÜA,B/22	01 - 12 / 22	(Spalte 4 ./. Spalte 3)
	EUR				
	1	2	3	4	5
Maßnahme: SchlBr01 Schlungwitz ehem. Verwaltungsgebäude	Verantw.: Frau Burkhardt				
Gültigkeit: 01.01.2021 -	Klasse: 2 ab 100.000				
Einzahlungen aus Investitionszuwendungen 681190 - ab 2016 Investizuwendung Land	0,00	32.400,00	32.400,00	0,00	-32.400,00
Einzahlungen für Investitionstätigkeit	0,00	32.400,00	32.400,00	0,00	-32.400,00
Auszahlungen für Baumaßnahmen 785110 - Auszahlungen für Hochbaumaßnahmen	0,00	35.000,00	34.500,00	22.064,11	-12.435,89
Auszahlungen für Investitionstätigkeit	0,00	35.000,00	34.500,00	22.064,11	-12.435,89
Saldo (Einzahlungen aus Investitionstätigkeit ./ Auszahlungen für Investitionstätigkeit)	0,00	-2.600,00	-2.100,00	-22.064,11	-19.964,11
aus Vorjahren fortgeltende Verpflichtungsermächtigungen für die Maßnahme 785110 - Auszahlungen für Hochbaumaßnahmen	0,00	-35.000,00	-34.500,00	-22.064,11	12.435,89
Summe der Verpflichtungsermächtigungen für die Maßnahme	0,00	35.000,00	34.500,00	22.064,11	-12.435,89

Produktklasse **5** Gestaltung und Umwelt
 Produktbereich **57** Wirtschaft und Tourismus
 Produktgruppe **57.1** Wirtschaftsförderung
 Produktuntergruppe **57.10** Wirtschaftsförderung
 Produkt **57.10.00** Wirtschaftsförderung
 Kostenstelle **57.10.00.01** Wirtschaftsförderung

Ein- und Auszahlungsarten	Ergebnis des Vorjahres	Planansatz ¹ des Haushaltsjahres	Fortgeschriebener Ansatz des Haushaltsjahres	Ist-Ergebnis des Haushaltsjahres	Vergleich Ansatz - Ist
	01 - 12 / 21	01 - 12 / 22	V,01-12,ÜA,B/22	01 - 12 / 22	(Spalte 4 ./. Spalte 3)
	EUR				
	1	2	3	4	5
Maßnahme: SchlBr02 Schlungwitz ehem. Fahrradwerkstatt	Verantw.: Frau Burkhardt				
Gültigkeit: 01.01.2021 -	Klasse: 2 ab 100.000				
Einzahlungen aus Investitionszuwendungen 681190 - ab 2016 Investzuwendung Land	0,00	13.500,00	13.500,00	0,00	-13.500,00
Einzahlungen für Investitionstätigkeit	0,00	13.500,00	13.500,00	0,00	-13.500,00
Einzahlungen für Investitionstätigkeit	0,00	13.500,00	13.500,00	0,00	-13.500,00
Auszahlungen für Baumaßnahmen 785110 - Auszahlungen für Hochbaumaßnahmen	0,00	15.000,00	15.500,00	13.878,71	-1.621,29
Auszahlungen für Investitionstätigkeit	0,00	15.000,00	15.500,00	13.878,71	-1.621,29
Auszahlungen für Investitionstätigkeit	0,00	15.000,00	15.500,00	13.878,71	-1.621,29
Saldo (Einzahlungen aus Investitionstätigkeit ./ Auszahlungen für Investitionstätigkeit)	0,00	-1.500,00	-2.000,00	-13.878,71	-11.878,71
aus Vorjahren fortgeltende Verpflichtungsermächtigungen für die Maßnahme	0,00	-15.000,00	-15.500,00	-13.878,71	1.621,29
785110 - Auszahlungen für Hochbaumaßnahmen	0,00	-15.000,00	-15.500,00	-13.878,71	1.621,29
Summe der Verpflichtungsermächtigungen für die Maßnahme	0,00	15.000,00	15.500,00	13.878,71	-1.621,29

Produktklasse	5	Gestaltung und Umwelt
Produktbereich	57	Wirtschaft und Tourismus
Produktgruppe	57.3	Allgemeine Einrichtungen und Unternehmen
Produktuntergruppe	57.30	Allgemeine Einrichtungen und Unternehmen
Produkt	57.30.00	Allgemeine Einrichtungen und Unternehmen
Kostenstelle	57.30.00.07	Doberschau, Dorfgemeinschaftsraum

Ein- und Auszahlungsarten	Ergebnis des Vorjahres	Planansatz ¹ des Haushaltsjahres	Fortgeschriebener Ansatz des Haushaltsjahres	Ist-Ergebnis des Haushaltsjahres	Vergleich Ansatz - Ist (Spalte 4 ./. Spalte 3)
	01 - 12 / 21	01 - 12 / 22	V,01-12,ÜA,B/22	01 - 12 / 22	
	EUR				
	1	2	3	4	5
Maßnahme: DobDor01 Doberschau, Dorfgemeinschaftsraum	Verantw.: Frau Burkhardt				
Gültigkeit: 01.01.2019 -	Klasse: 2 ab 100.000				
Einzahlungen aus Investitionszuwendungen <small>681190 - ab 2016 Investzuwendung Land</small>	0,00	13.860,00	13.860,00	0,00	-13.860,00
Einzahlungen für Investitionstätigkeit	0,00	13.860,00	13.860,00	0,00	-13.860,00
Auszahlungen für Baumaßnahmen <small>785110 - Auszahlungen für Hochbaumaßnahmen</small>	0,00	17.327,00	17.327,00	0,00	-17.327,00
Auszahlungen für Investitionstätigkeit	0,00	17.327,00	17.327,00	0,00	-17.327,00
Saldo (Einzahlungen aus Investitionstätigkeit ./. Auszahlungen für Investitionstätigkeit)	0,00	-3.467,00	-3.467,00	0,00	3.467,00
aus Vorjahren fortgeltende Verpflichtungsermächtigungen für die Maßnahme <small>785110 - Auszahlungen für Hochbaumaßnahmen</small>	0,00	-17.327,00	-17.327,00	0,00	17.327,00
Summe der Verpflichtungsermächtigungen für die Maßnahme	0,00	17.327,00	17.327,00	0,00	-17.327,00

Produktklasse	6	Zentrale Finanzleistungen
Produktbereich	61	Allgemeine Finanzwirtschaft
Produktgruppe	61.1	Steuern, allgemeine Zuweisungen, allgemeine Umlagen
Produktuntergruppe	61.10	Steuern, allgemeine Zuweisungen, allgemeine Umlagen
Produkt	61.10.00	Steuern, allgemeine Zuweisungen, allgemeine Umlagen
Kostenstelle	61.10.00.01	Steuern, allgemeine Zuweisungen, allgemeine Umlagen

Ein- und Auszahlungsarten	Ergebnis des Vorjahres	Planansatz ¹ des Haushaltsjahres	Fortgeschriebener Ansatz des Haushaltsjahres	Ist-Ergebnis des Haushaltsjahres	Vergleich Ansatz - Ist (Spalte 4 ./. Spalte 3)
	01 - 12 / 21	01 - 12 / 22	V,01-12,ÜA,B/22	01 - 12 / 22	
	EUR				
	1	2	3	4	5
Maßnahme: InvSch01 Investive Schlüsselzuweisung	Verantw.: Frau Nowack				
Gültigkeit: 01.01.2013 -	Klasse: 1 bis 100.000				
Einzahlungen aus Investitionszuwendungen 681110 - Investive Schlüsselzuweisungen	48.110,00	42.800,00	42.800,00	42.754,00	-46,00
darunter: investive Schlüsselzuweisungen 681110 - Investive Schlüsselzuweisungen	48.110,00	42.800,00	42.800,00	42.754,00	-46,00
Einzahlungen für Investitionstätigkeit	48.110,00	42.800,00	42.800,00	42.754,00	-46,00
Saldo (Einzahlungen aus Investitionstätigkeit ./. Auszahlungen für Investitionstätigkeit)	48.110,00	42.800,00	42.800,00	42.754,00	-46,00

Produktklasse	6	Zentrale Finanzleistungen
Produktbereich	61	Allgemeine Finanzwirtschaft
Produktgruppe	61.2	Sonstige allgemeine Finanzwirtschaft
Produktuntergruppe	61.20	Sonstige allgemeine Finanzwirtschaft
Produkt	61.20.00	Sonstige allgemeine Finanzwirtschaft
Kostenstelle	61.20.00.01	Sonstige allgemeine Finanzwirtschaft

Ein- und Auszahlungsarten	Ergebnis des Vorjahres	Planansatz ¹ des Haushaltsjahres	Fortgeschriebener Ansatz des Haushaltsjahres	Ist-Ergebnis des Haushaltsjahres	Vergleich Ansatz - Ist
	01 - 12 / 21	01 - 12 / 22	V,01-12,ÜA,B/22	01 - 12 / 22	(Spalte 4 ./. Spalte 3)
	EUR				
	1	2	3	4	5
Maßnahme: GeldAn01 Geldanlage DKB 2800111268		Verantw.: Frau Nowotny			
Gültigkeit: 01.01.2016 - 13.01.2023		Klasse: 2		ab 100.000	
Auszahlungen für den Erwerb von Finanzanlagevermögen und von Wertpapieren des Umlaufvermögens	2.262,88	0,00	0,00	3.411,19	3.411,19
784670 - Auszahlung für langfristige Geldanlagen	2.262,88	0,00	0,00	3.411,19	3.411,19
Auszahlungen für Investitionstätigkeit	2.262,88	0,00	0,00	3.411,19	3.411,19
Saldo (Einzahlungen aus Investitionstätigkeit ./. Auszahlungen für Investitionstätigkeit)	-2.262,88	0,00	0,00	-3.411,19	-3.411,19
aus Vorjahren fortgeltende Verpflichtungsermächtigungen für die Maßnahme	-2.262,88	0,00	0,00	-3.411,19	-3.411,19
784670 - Auszahlung für langfristige Geldanlagen	-2.262,88	0,00	0,00	-3.411,19	-3.411,19
Summe der Verpflichtungsermächtigungen für die Maßnahme	2.262,88	0,00	0,00	3.411,19	3.411,19

Produktklasse	6	Zentrale Finanzleistungen
Produktbereich	61	Allgemeine Finanzwirtschaft
Produktgruppe	61.2	Sonstige allgemeine Finanzwirtschaft
Produktuntergruppe	61.20	Sonstige allgemeine Finanzwirtschaft
Produkt	61.20.00	Sonstige allgemeine Finanzwirtschaft
Kostenstelle	61.20.00.01	Sonstige allgemeine Finanzwirtschaft

Ein- und Auszahlungsarten	Ergebnis des Vorjahres	Planansatz ¹ des Haushaltsjahres	Fortgeschriebener Ansatz des Haushaltsjahres	Ist-Ergebnis des Haushaltsjahres	Vergleich Ansatz - Ist
	01 - 12 / 21	01 - 12 / 22	V,01-12,ÜA,B/22	01 - 12 / 22	(Spalte 4 ./. Spalte 3)
	EUR				
	1	2	3	4	5
Maßnahme: GeldAn05 Geldanlage DKB 2800128742		Verantw.: Frau Nowotny			
Gültigkeit: 01.01.2017 - 17.05.2023		Klasse: 2 ab 100.000			
Auszahlungen für den Erwerb von Finanzanlagevermögen und von Wertpapieren des Umlaufvermögens	4.014,42	0,00	0,00	5.039,37	5.039,37
784670 - Auszahlung für langfristige Geldanlagen	4.014,42	0,00	0,00	5.039,37	5.039,37
Auszahlungen für Investitionstätigkeit	4.014,42	0,00	0,00	5.039,37	5.039,37
Saldo (Einzahlungen aus Investitionstätigkeit ./. Auszahlungen für Investitionstätigkeit)	-4.014,42	0,00	0,00	-5.039,37	-5.039,37
aus Vorjahren fortgeltende Verpflichtungsermächtigungen für die Maßnahme	-4.014,42	0,00	0,00	-5.039,37	-5.039,37
784670 - Auszahlung für langfristige Geldanlagen	-4.014,42	0,00	0,00	-5.039,37	-5.039,37
Summe der Verpflichtungsermächtigungen für die Maßnahme	4.014,42	0,00	0,00	5.039,37	5.039,37

Produktklasse	6	Zentrale Finanzleistungen
Produktbereich	61	Allgemeine Finanzwirtschaft
Produktgruppe	61.2	Sonstige allgemeine Finanzwirtschaft
Produktuntergruppe	61.20	Sonstige allgemeine Finanzwirtschaft
Produkt	61.20.00	Sonstige allgemeine Finanzwirtschaft
Kostenstelle	61.20.00.01	Sonstige allgemeine Finanzwirtschaft

Ein- und Auszahlungsarten	Ergebnis des Vorjahres	Planansatz ¹ des Haushaltsjahres	Fortgeschriebener Ansatz des Haushaltsjahres	Ist-Ergebnis des Haushaltsjahres	Vergleich Ansatz - Ist
	01 - 12 / 21	01 - 12 / 22	V,01-12,ÜA,B/22	01 - 12 / 22	(Spalte 4 ./. Spalte 3)
	EUR				
	1	2	3	4	5
Maßnahme: GeldAn06 Geldanlage DKB 2800118644	Verantw.: Frau Nowotny				
Gültigkeit: 01.01.2018 -	Klasse: 2 ab 100.000				
Auszahlungen für den Erwerb von Finanzanlagevermögen und von Wertpapieren des Umlaufvermögens	1.503,40	0,00	0,00	2.262,88	2.262,88
784670 - Auszahlung für langfristige Geldanlagen	1.503,40	0,00	0,00	2.262,88	2.262,88
Auszahlungen für Investitionstätigkeit	1.503,40	0,00	0,00	2.262,88	2.262,88
Saldo (Einzahlungen aus Investitionstätigkeit ./. Auszahlungen für Investitionstätigkeit)	-1.503,40	0,00	0,00	-2.262,88	-2.262,88
aus Vorjahren fortgeltende Verpflichtungsermächtigungen für die Maßnahme	-1.503,40	0,00	0,00	-2.262,88	-2.262,88
784670 - Auszahlung für langfristige Geldanlagen	-1.503,40	0,00	0,00	-2.262,88	-2.262,88
Summe der Verpflichtungsermächtigungen für die Maßnahme	1.503,40	0,00	0,00	2.262,88	2.262,88

¹ ursprünglicher Planansatz, gegebenenfalls in der Fassung eines Nachtragshaushaltes

Druckparameter: Mandant: 1190 Gemeinde Doberschau-Gaußig HH-Jahr: 2022 Listennr.: 3 Teilfinanzhaushalt B Buchungsperiode für VKZ Vorjahr von: 1 bis: 13 Buchungsperiode für VKZ von: 1 bis: 13 Budgetperiode von: 1 bis: 12 Produkthierarchie: P Produkthierarchie Ebene: 6 Kostenstelle Wertgrenze: 1,00
 Listenauswahl: Kontennachweis
 Druckbereich: mit Reste aus Vorjahr, mit Budgetumbuchungen, mit ÜPL/APL, mit Ansatz Plan/Nachtrag
 (zuzüglich der Einschränkungen aus der Nutzerverwaltung für 'D1190019')

**Anlagenübersicht zu § 54 Abs. 1 SächsKomHVO
Haushaltsjahr 2022
(in EUR)**

Anlagevermögen	Entwicklung der Anschaffungs- oder Herstellungskosten					Entwicklung der Abschreibungen					Buchwerte		
	Stand am 31.12. des Vorjahres	Zugänge im Haushaltsjahr	Abgänge im Haushaltsjahr	Umbuchungen im Haushaltsjahr	Stand am 31.12. des Haushaltsjahres	Stand am 31.12. des Vorjahres	Abschreibungen im Haushaltsjahr ¹	Auflösungen im Haushaltsjahr ²	Umbuchungen im Haushaltsjahr	Zuschreibungen im Haushaltsjahr	Stand am 31.12. des Haushaltsjahres ³	am 31.12. des Vorjahres	am 31.12. des Haushaltsjahres
	1	2	3	4	5	6	7	8	9	10	11	12	13
1.1 Immaterielle Vermögensgegenstände	10.220,52	101,15	0,00	0,00	10.321,67	5.677,05	0,00	0,00	0,00	0,00	5.677,05	4.543,47	4.644,62
1.1.1 Immaterielle Vermögensgegenstände	10.220,52	101,15	0,00	0,00	10.321,67	5.677,05	0,00	0,00	0,00	0,00	5.677,05	4.543,47	4.644,62
SK: 001100 bis 2017 - Gewerbliche Schutzrechte, Grunddienstbarkeiten u	4.514,47	0,00	0,00	0,00	4.514,47	0,00	0,00	0,00	0,00	0,00	0,00	4.514,47	4.514,47
SK: 001118 ab 2018 - Gewerbliche Schutzrechte, Grunddienstbarkeiten u.	0,00	101,15	0,00	0,00	101,15	0,00	0,00	0,00	0,00	0,00	0,00	0,00	101,15
SK: 001200 Lizenzen	5.706,05	0,00	0,00	0,00	5.706,05	5.677,05	0,00	0,00	0,00	0,00	5.677,05	29,00	29,00
1.2 Sonderposten für geleistete Investitionszuwendungen	279.050,61	31.599,10	0,00	0,00	310.649,71	31.000,33	21.581,17	0,00	0,00	0,00	52.581,50	248.050,28	258.068,21
1.2.1 Sonderposten für geleistete Investitionszuwendungen	279.050,61	31.599,10	0,00	0,00	310.649,71	31.000,33	21.581,17	0,00	0,00	0,00	52.581,50	248.050,28	258.068,21
SK: 003000 bis 2017 Sonderposten für geleistete Investitionszuwendunge	38.200,00	0,00	0,00	0,00	38.200,00	9.145,76	1.146,86	0,00	0,00	0,00	10.292,62	29.054,24	27.907,38
SK: 003018 ab 2018 Sonderposten für geleistete Investitionszuwendungen	240.850,61	31.599,10	0,00	0,00	272.449,71	21.854,57	20.434,31	0,00	0,00	0,00	42.288,88	218.996,04	230.160,83
1.3 Sachanlagevermögen	43.352.819,73	608.315,13	50.540,86	0,00	43.910.594,00	22.068.887,66	1.289.695,71	14.033,16	0,00	0,00	23.344.550,21	21.283.932,07	20.566.043,79
1.3.1 Unbebaute Grundstücke und grundstücksgleiche Rechte an solchen	631.427,88	14.142,90	4.614,14	262,99	641.219,63	0,00	0,00	0,00	0,00	0,00	0,00	631.427,88	641.219,63
1.3.1.1 Grünflächen	76.186,52	0,00	0,00	0,00	76.186,52	0,00	0,00	0,00	0,00	0,00	0,00	76.186,52	76.186,52
SK: 011000 bis 2017 - Grünflächen	75.745,88	0,00	0,00	0,00	75.745,88	0,00	0,00	0,00	0,00	0,00	0,00	75.745,88	75.745,88
SK: 011018 ab 2018 - Grünflächen	440,64	0,00	0,00	0,00	440,64	0,00	0,00	0,00	0,00	0,00	0,00	440,64	440,64
1.3.1.2 Ackerland	252.867,37	5.621,96	0,00	0,00	258.489,33	0,00	0,00	0,00	0,00	0,00	0,00	252.867,37	258.489,33

**Anlagenübersicht zu § 54 Abs. 1 SächsKomHVO
 Haushaltsjahr 2022
 (in EUR)**

Anlagevermögen	Entwicklung der Anschaffungs- oder Herstellungskosten					Entwicklung der Abschreibungen					Buchwerte		
	Stand am 31.12. des Vorjahres	Zugänge im Haushaltsjahr	Abgänge im Haushaltsjahr	Umbuchungen im Haushaltsjahr	Stand am 31.12. des Haushaltsjahres	Stand am 31.12. des Vorjahres	Abschreibungen im Haushaltsjahr ¹	Auflösungen im Haushaltsjahr ²	Umbuchungen im Haushaltsjahr	Zuschreibungen im Haushaltsjahr	Stand am 31.12. des Haushaltsjahres ³	am 31.12. des Vorjahres	am 31.12. des Haushaltsjahres
	1	2	3	4	5	6	7	8	9	10	11	12	13
SK: 012000 bis 2017 - Ackerland	251.164,59	0,00	0,00	-161,38	251.003,21	0,00	0,00	0,00	0,00	0,00	0,00	251.164,59	251.003,21
SK: 012018 ab 2018 - Ackerland	1.702,78	5.621,96	0,00	161,38	7.486,12	0,00	0,00	0,00	0,00	0,00	0,00	1.702,78	7.486,12
1.3.1.3 Wald und Forsten	23.068,81	4.896,75	0,00	0,00	27.965,56	0,00	0,00	0,00	0,00	0,00	0,00	23.068,81	27.965,56
SK: 013000 bis 2017 Wald u. Forsten	22.126,41	0,00	0,00	0,00	22.126,41	0,00	0,00	0,00	0,00	0,00	0,00	22.126,41	22.126,41
SK: 013018 ab 2018 Wald und Forsten	942,40	4.896,75	0,00	0,00	5.839,15	0,00	0,00	0,00	0,00	0,00	0,00	942,40	5.839,15
1.3.1.4 Schutz- und Ausgleichsflächen	826,42	0,00	0,00	0,00	826,42	0,00	0,00	0,00	0,00	0,00	0,00	826,42	826,42
SK: 014000 Schutz- u. Ausgleichsflächen	826,42	0,00	0,00	0,00	826,42	0,00	0,00	0,00	0,00	0,00	0,00	826,42	826,42
1.3.1.5 Gewässer	8.246,65	1.070,27	0,00	262,99	9.579,91	0,00	0,00	0,00	0,00	0,00	0,00	8.246,65	9.579,91
SK: 015000 bis 2017 Gewässer	6.818,99	507,60	0,00	-612,20	6.714,39	0,00	0,00	0,00	0,00	0,00	0,00	6.818,99	6.714,39
SK: 015018 ab 2018 Gewässer	1.427,66	562,67	0,00	875,19	2.865,52	0,00	0,00	0,00	0,00	0,00	0,00	1.427,66	2.865,52
1.3.1.6 Sonstige unbebaute Grundstücke	270.232,11	2.553,92	4.614,14	0,00	268.171,89	0,00	0,00	0,00	0,00	0,00	0,00	270.232,11	268.171,89
SK: 019000 bis 2017 - Sonstige unbebaute Grundstücke	232.622,32	0,00	3.680,84	-8.905,23	220.036,25	0,00	0,00	0,00	0,00	0,00	0,00	232.622,32	220.036,25
SK: 019018 ab 2018 - Sonstige unbebaute Grundstücke	37.609,79	2.553,92	933,30	8.905,23	48.135,64	0,00	0,00	0,00	0,00	0,00	0,00	37.609,79	48.135,64
1.3.2 Bebaute Grundstücke und grundstücksgleiche Rechte an solchen	12.536.628,76	6.143,06	0,00	1.166,36	12.543.938,18	7.184.222,05	326.297,54	0,00	0,00	0,00	7.510.519,59	5.352.406,71	5.033.418,59
1.3.2.1 Wohnbauten	1.498.950,89	0,00	0,00	0,00	1.498.950,89	1.026.682,16	25.819,94	0,00	0,00	0,00	1.052.502,10	472.268,73	446.448,79

**Anlagenübersicht zu § 54 Abs. 1 SächsKomHVO
 Haushaltsjahr 2022
 (in EUR)**

Anlagevermögen	Entwicklung der Anschaffungs- oder Herstellungskosten					Entwicklung der Abschreibungen						Buchwerte	
	Stand am 31.12. des Vorjahres	Zugänge im Haushaltsjahr	Abgänge im Haushaltsjahr	Umbuchungen im Haushaltsjahr	Stand am 31.12. des Haushaltsjahres	Stand am 31.12. des Vorjahres	Abschreibungen im Haushaltsjahr ¹	Auflösungen im Haushaltsjahr ²	Umbuchungen im Haushaltsjahr	Zuschreibungen im Haushaltsjahr	Stand am 31.12. des Haushaltsjahres ³	am 31.12. des Vorjahres	am 31.12. des Haushaltsjahres
	1	2	3	4	5	6	7	8	9	10	11	12	13
SK: 021100 mit Wohnbauten - Grund und Boden	75.308,78	0,00	0,00	0,00	75.308,78	0,00	0,00	0,00	0,00	0,00	0,00	75.308,78	75.308,78
SK: 021200 mit Wohnbauten - Bebauung	1.324.712,17	0,00	0,00	0,00	1.324.712,17	991.918,66	23.932,69	0,00	0,00	0,00	1.015.851,35	332.793,51	308.860,82
SK: 021218 ab 2018 mit Wohnbauten - Bebauung	98.929,94	0,00	0,00	0,00	98.929,94	34.763,50	1.887,25	0,00	0,00	0,00	36.650,75	64.166,44	62.279,19
1.3.2.2 Soziale Einrichtungen	2.667.245,99	0,00	0,00	0,00	2.667.245,99	923.537,95	48.687,46	0,00	0,00	0,00	972.225,41	1.743.708,04	1.695.020,58
SK: 022100 mit sozialen Einrichtungen - Grund u. Boden	21.147,30	0,00	0,00	0,00	21.147,30	0,00	0,00	0,00	0,00	0,00	0,00	21.147,30	21.147,30
SK: 022200 mit sozialen Einrichtungen - Bebauung	2.580.638,18	0,00	0,00	0,00	2.580.638,18	896.023,92	46.926,14	0,00	0,00	0,00	942.950,06	1.684.614,26	1.637.688,12
SK: 022218 ab 2018 mit sozialen Einrichtungen - Bebauung	65.460,51	0,00	0,00	0,00	65.460,51	27.514,03	1.761,32	0,00	0,00	0,00	29.275,35	37.946,48	36.185,16
1.3.2.3 Schulen	0,00	0,00	0,00	0,00	0,00	0,00	0,00	0,00	0,00	0,00	0,00	0,00	0,00
1.3.2.4 Kulturanlagen	400.616,20	5.180,00	0,00	1.166,36	406.962,56	317.353,94	16.900,49	0,00	0,00	0,00	334.254,43	83.262,26	72.708,13
SK: 024100 bis 2017 mit Kulturanlagen - Grund u. Boden	14.547,83	0,00	0,00	-140,00	14.407,83	0,00	0,00	0,00	0,00	0,00	0,00	14.547,83	14.407,83
SK: 024118 ab 2018 mit Kulturanlagen - Grund u. Boden	0,00	0,00	0,00	140,00	140,00	0,00	0,00	0,00	0,00	0,00	0,00	0,00	140,00
SK: 024200 bis 2017 mit Kulturanlagen - Bebauung	351.011,80	0,00	0,00	0,00	351.011,80	303.859,72	13.321,44	0,00	0,00	0,00	317.181,16	47.152,08	33.830,64
SK: 024218 ab 2018 Kulturanlagen-Bebauung	35.056,57	5.180,00	0,00	1.166,36	41.402,93	13.494,22	3.579,05	0,00	0,00	0,00	17.073,27	21.562,35	24.329,66
1.3.2.5 Sportanlagen	4.664.627,47	0,00	0,00	0,00	4.664.627,47	3.184.172,91	153.933,53	0,00	0,00	0,00	3.338.106,44	1.480.454,56	1.326.521,03
SK: 025100 mit Sportanlagen - Grund u. Boden	83.647,40	0,00	0,00	0,00	83.647,40	0,00	0,00	0,00	0,00	0,00	0,00	83.647,40	83.647,40

**Anlagenübersicht zu § 54 Abs. 1 SächsKomHVO
 Haushaltsjahr 2022
 (in EUR)**

Anlagevermögen	Entwicklung der Anschaffungs- oder Herstellungskosten					Entwicklung der Abschreibungen					Buchwerte		
	Stand am 31.12. des Vorjahres	Zugänge im Haushaltsjahr	Abgänge im Haushaltsjahr	Umbuchungen im Haushaltsjahr	Stand am 31.12. des Haushaltsjahres	Stand am 31.12. des Vorjahres	Abschreibungen im Haushaltsjahr ¹	Auflösungen im Haushaltsjahr ²	Umbuchungen im Haushaltsjahr	Zuschreibungen im Haushaltsjahr	Stand am 31.12. des Haushaltsjahres ³	am 31.12. des Vorjahres	am 31.12. des Haushaltsjahres
	1	2	3	4	5	6	7	8	9	10	11	12	13
SK: 025118 ab 2018 Grund und Boden mit Sportanlagen	1.309,00	0,00	0,00	0,00	1.309,00	0,00	0,00	0,00	0,00	0,00	0,00	1.309,00	1.309,00
SK: 025200 bis 2017 - mit Sportanlagen - Bebauung	3.093.595,98	0,00	0,00	0,00	3.093.595,98	2.542.240,24	94.572,00	0,00	0,00	0,00	2.636.812,24	551.355,74	456.783,74
SK: 025218 ab 2018 - mit Sportanlagen - Bebauung	1.486.075,09	0,00	0,00	0,00	1.486.075,09	641.932,67	59.361,53	0,00	0,00	0,00	701.294,20	844.142,42	784.780,89
1.3.2.6 Gartenanlagen	36.036,00	0,00	0,00	0,00	36.036,00	0,00	0,00	0,00	0,00	0,00	0,00	36.036,00	36.036,00
SK: 026100 mit Gartenanlagen - Grund u. Boden	36.036,00	0,00	0,00	0,00	36.036,00	0,00	0,00	0,00	0,00	0,00	0,00	36.036,00	36.036,00
1.3.2.7 Verwaltungsgebäude	727.227,77	0,00	0,00	0,00	727.227,77	261.488,73	13.588,15	0,00	0,00	0,00	275.076,88	465.739,04	452.150,89
SK: 027100 mit Verwaltungsgebäuden - Grund u. Boden	3.741,75	0,00	0,00	0,00	3.741,75	0,00	0,00	0,00	0,00	0,00	0,00	3.741,75	3.741,75
SK: 027218 ab 2018 - mit Verwaltungsgebäuden - Bebauung	723.486,02	0,00	0,00	0,00	723.486,02	261.488,73	13.588,15	0,00	0,00	0,00	275.076,88	461.997,29	448.409,14
1.3.2.8 Sonstige Gebäude	2.541.924,44	963,06	0,00	0,00	2.542.887,50	1.470.986,36	67.367,97	0,00	0,00	0,00	1.538.354,33	1.070.938,08	1.004.533,17
SK: 029100 bis 2017 mit sonstigen Gebäuden - Grund u. Boden	65.536,04	0,00	0,00	0,00	65.536,04	0,00	0,00	0,00	0,00	0,00	0,00	65.536,04	65.536,04
SK: 029118 ab 2018 Grund und Boden mit sonstigen Gebäuden	14.973,27	0,00	0,00	0,00	14.973,27	0,00	0,00	0,00	0,00	0,00	0,00	14.973,27	14.973,27
SK: 029200 bis 2017 - mit sonstigen Gebäuden - Bebauung	1.690.668,79	0,00	0,00	0,00	1.690.668,79	984.490,09	40.677,99	0,00	0,00	0,00	1.025.168,08	706.178,70	665.500,71
SK: 029218 ab 2018 - mit sonstigen Gebäuden - Bebauung	770.746,34	963,06	0,00	0,00	771.709,40	486.496,27	26.689,98	0,00	0,00	0,00	513.186,25	284.250,07	258.523,15
1.3.3 Infrastrukturvermögen einschließlich Grundstücke und grundstücksgleiche Rechte	27.736.144,02	439.584,12	15.740,22	609.829,88	28.769.817,80	13.852.925,21	880.831,73	14.033,16	0,00	0,00	14.719.723,78	13.883.218,81	14.050.094,02
1.3.3.1 Brücken, Tunnel und ingenieurtechnische Anlagen	2.435.608,36	102.108,56	0,00	513.161,82	3.050.878,74	534.335,35	84.457,09	0,00	0,00	0,00	618.792,44	1.901.273,01	2.432.086,30

**Anlagenübersicht zu § 54 Abs. 1 SächsKomHVO
 Haushaltsjahr 2022
 (in EUR)**

Anlagevermögen	Entwicklung der Anschaffungs- oder Herstellungskosten					Entwicklung der Abschreibungen					Buchwerte		
	Stand am 31.12. des Vorjahres	Zugänge im Haushaltsjahr	Abgänge im Haushaltsjahr	Umbuchungen im Haushaltsjahr	Stand am 31.12. des Haushaltsjahres	Stand am 31.12. des Vorjahres	Abschreibungen im Haushaltsjahr ¹	Auflösungen im Haushaltsjahr ²	Umbuchungen im Haushaltsjahr	Zuschreibungen im Haushaltsjahr	Stand am 31.12. des Haushaltsjahres ³	am 31.12. des Vorjahres	am 31.12. des Haushaltsjahres
	1	2	3	4	5	6	7	8	9	10	11	12	13
SK: 031100 bis 2017 - Brücken, Tunnel u. ingenieurbauliche Anlagen - G	4.838,53	0,00	0,00	0,00	4.838,53	0,00	0,00	0,00	0,00	0,00	0,00	4.838,53	4.838,53
SK: 031200 bis 2017 Brücken, Tunnel u. ingenieurbauliche Anlagen - Beb	1.959.145,57	0,00	0,00	0,00	1.959.145,57	484.705,78	39.333,25	0,00	0,00	0,00	524.039,03	1.474.439,79	1.435.106,54
SK: 031218 ab 2018 Brücken, Tunnel und ingenieurbauliche Anlagen - Beb	471.624,26	102.108,56	0,00	513.161,82	1.086.894,64	49.629,57	45.123,84	0,00	0,00	0,00	94.753,41	421.994,69	992.141,23
1.3.3.2 Gleisanlagen mit Streckenausrüstung und Sicherheitsanlagen	0,00	0,00	0,00	0,00	0,00	0,00	0,00	0,00	0,00	0,00	0,00	0,00	0,00
1.3.3.3 Stromversorgungsanlagen	321,00	0,00	0,00	0,00	321,00	0,00	0,00	0,00	0,00	0,00	0,00	321,00	321,00
SK: 033100 Stromversorgungsanlagen - Grund u. Boden	321,00	0,00	0,00	0,00	321,00	0,00	0,00	0,00	0,00	0,00	0,00	321,00	321,00
1.3.3.4 Gasversorgungsanlagen	0,00	0,00	0,00	0,00	0,00	0,00	0,00	0,00	0,00	0,00	0,00	0,00	0,00
1.3.3.5 Wasserversorgungsanlagen	4.873,69	0,00	0,00	0,00	4.873,69	2.943,82	304,71	0,00	0,00	0,00	3.248,53	1.929,87	1.625,16
SK: 035200 Wasserversorgungsanlagen - Bebauung	4.873,69	0,00	0,00	0,00	4.873,69	2.943,82	304,71	0,00	0,00	0,00	3.248,53	1.929,87	1.625,16
1.3.3.6 Abfallbeseitigungsanlagen	0,00	0,00	0,00	0,00	0,00	0,00	0,00	0,00	0,00	0,00	0,00	0,00	0,00
1.3.3.7 Entwässerungs- und Abwasserbeseitigungsanlagen	10.091.110,46	4.406,12	1.001,15	0,00	10.094.515,43	4.151.254,57	230.153,59	274,40	0,00	0,00	4.381.133,76	5.939.855,89	5.713.381,67
SK: 037200 bis 2017 - Entwässerungs- u. Abwasserbeseitigungsanlagen -	9.473.041,55	1.001,15	1.001,15	-1.630.989,45	7.842.052,10	4.016.064,29	183.297,11	274,40	-981.614,02	0,00	3.217.472,98	5.456.977,26	4.624.579,12
SK: 037218 ab 2018 - Entwässerungs- und Abwasserbeseitigungsanlagen -	618.068,91	3.404,97	0,00	1.630.989,45	2.252.463,33	135.190,28	46.856,48	0,00	981.614,02	0,00	1.163.660,78	482.878,63	1.088.802,55
1.3.3.8 Straßen, Wege, Plätze und Verkehrslenkungsanlagen	15.204.230,51	330.702,57	14.739,07	96.668,06	15.616.862,07	9.164.391,47	565.854,19	13.758,76	0,00	0,00	9.716.486,90	6.039.839,04	5.900.375,17
SK: 038100 bis 2017 - Straßen, Wege, Plätze - Grund u. Boden	375.609,18	6,19	979,31	-3.740,86	370.895,20	0,00	0,00	0,00	0,00	0,00	0,00	375.609,18	370.895,20

**Anlagenübersicht zu § 54 Abs. 1 SächsKomHVO
 Haushaltsjahr 2022
 (in EUR)**

Anlagevermögen	Entwicklung der Anschaffungs- oder Herstellungskosten					Entwicklung der Abschreibungen					Buchwerte		
	Stand am 31.12. des Vorjahres	Zugänge im Haushaltsjahr	Abgänge im Haushaltsjahr	Umbuchungen im Haushaltsjahr	Stand am 31.12. des Haushaltsjahres	Stand am 31.12. des Vorjahres	Abschreibungen im Haushaltsjahr ¹	Auflösungen im Haushaltsjahr ²	Umbuchungen im Haushaltsjahr	Zuschreibungen im Haushaltsjahr	Stand am 31.12. des Haushaltsjahres ³	am 31.12. des Vorjahres	am 31.12. des Haushaltsjahres
	1	2	3	4	5	6	7	8	9	10	11	12	13
SK: 038118 ab 2018 - Grund und Boden - Straßen, Wege und Plätze	55.264,52	3.771,75	0,00	4.113,88	63.150,15	0,00	0,00	0,00	0,00	0,00	0,00	55.264,52	63.150,15
SK: 038200 bis 2017 - Straßen, Wege, Plätze - Bebauung	13.224.235,74	0,00	13.759,76	-850.797,38	12.359.678,60	8.956.551,51	483.440,65	13.758,76	-228.044,78	0,00	9.198.188,62	4.267.684,23	3.161.489,98
SK: 038218 ab 2018 - Straßen, Wege, Plätze - Bebauung	1.549.121,07	326.924,63	0,00	947.092,42	2.823.138,12	207.839,96	82.413,54	0,00	228.044,78	0,00	518.298,28	1.341.281,11	2.304.839,84
1.3.3.9 Sonstiges Infrastrukturvermögen	0,00	2.366,87	0,00	0,00	2.366,87	0,00	62,15	0,00	0,00	0,00	62,15	0,00	2.304,72
SK: 039018 ab 2018 Sonstiges Infrastrukturvermögen	0,00	2.366,87	0,00	0,00	2.366,87	0,00	62,15	0,00	0,00	0,00	62,15	0,00	2.304,72
1.3.4 Bauten auf fremdem Grund und Boden	0,00	0,00	0,00	0,00	0,00	0,00	0,00	0,00	0,00	0,00	0,00	0,00	0,00
1.3.5 Kunstgegenstände und Kulturdenkmäler	7.770,90	0,00	0,00	0,00	7.770,90	1.868,93	240,18	0,00	0,00	0,00	2.109,11	5.901,97	5.661,79
SK: 059200 bis 2017 - Sonstige Denkmäler - Denkmäler	3.709,10	0,00	0,00	0,00	3.709,10	1.868,93	240,18	0,00	0,00	0,00	2.109,11	1.840,17	1.599,99
SK: 059218 ab 2018 - Sonstige Denkmäler - Denkmäler	4.061,80	0,00	0,00	0,00	4.061,80	0,00	0,00	0,00	0,00	0,00	0,00	4.061,80	4.061,80
1.3.6 Maschinen, technische Anlagen, Fahrzeuge	1.093.243,25	81.440,72	0,00	0,00	1.174.683,97	863.453,07	62.799,92	0,00	0,00	0,00	926.252,99	229.790,18	248.430,98
SK: 061000 bis 2017 - Fahrzeuge	620.385,04	0,00	0,00	0,00	620.385,04	578.935,43	23.047,63	0,00	0,00	0,00	601.983,06	41.449,61	18.401,98
SK: 061018 ab 2018 - Fahrzeuge	188.812,11	70.968,03	0,00	0,00	259.780,14	79.828,82	23.495,64	0,00	0,00	0,00	103.324,46	108.983,29	156.455,68
SK: 062000 bis 2017 Maschinen, technische Anlagen und Betriebsvorricht	243.911,41	0,00	0,00	0,00	243.911,41	197.750,90	11.395,61	0,00	0,00	0,00	209.146,51	46.160,51	34.764,90
SK: 062018 ab 2018 Maschinen, technische Anlagen und Betriebsvorrichtu	40.134,69	10.472,69	0,00	0,00	50.607,38	6.937,92	4.861,04	0,00	0,00	0,00	11.798,96	33.196,77	38.808,42
1.3.7 Betriebs- und Geschäftsausstattung, Tiere	286.586,02	21.066,71	16.794,00	0,00	290.858,73	166.418,40	19.526,34	0,00	0,00	0,00	185.944,74	120.167,62	104.913,99

**Anlagenübersicht zu § 54 Abs. 1 SächsKomHVO
 Haushaltsjahr 2022
 (in EUR)**

Anlagevermögen	Entwicklung der Anschaffungs- oder Herstellungskosten					Entwicklung der Abschreibungen					Buchwerte		
	Stand am 31.12. des Vorjahres	Zugänge im Haushaltsjahr	Abgänge im Haushaltsjahr	Umbuchungen im Haushaltsjahr	Stand am 31.12. des Haushaltsjahres	Stand am 31.12. des Vorjahres	Abschreibungen im Haushaltsjahr ¹	Auflösungen im Haushaltsjahr ²	Umbuchungen im Haushaltsjahr	Zuschreibungen im Haushaltsjahr	Stand am 31.12. des Haushaltsjahres ³	am 31.12. des Vorjahres	am 31.12. des Haushaltsjahres
	1	2	3	4	5	6	7	8	9	10	11	12	13
SK: 072100 Ausstattung der Kinderkrippen u. Kindertagesstätten - elekt	3.688,82	0,00	0,00	0,00	3.688,82	1.004,17	245,92	0,00	0,00	0,00	1.250,09	2.684,65	2.438,73
SK: 072118 ab 2018 - Ausstattung der Kinderkrippen und Kindertagesstät	4.277,34	0,00	0,00	0,00	4.277,34	403,98	285,16	0,00	0,00	0,00	689,14	3.873,36	3.588,20
SK: 072200 Ausstattung der Kinderkrippen u. Kindertagesstätten - sonst	68.371,98	0,00	0,00	0,00	68.371,98	61.108,50	1.711,28	0,00	0,00	0,00	62.819,78	7.263,48	5.552,20
SK: 072218 ab 2018 - Ausstattung der Kinderkrippen und Kindertagesstät	6.517,62	0,00	0,00	0,00	6.517,62	757,01	501,36	0,00	0,00	0,00	1.258,37	5.760,61	5.259,25
SK: 073000 Ausstattung sonstiger sozialer Einrichtungen	2.058,70	0,00	0,00	0,00	2.058,70	1.696,49	228,74	0,00	0,00	0,00	1.925,23	362,21	133,47
SK: 074100 bis 2017 - Betriebs- u. Geschäftsausstattung - elektrisch	27.466,43	0,00	0,00	0,00	27.466,43	27.045,91	178,84	0,00	0,00	0,00	27.224,75	420,52	241,68
SK: 074118 ab 2018 - Betriebs- und Geschäftsausstattung - elektrisch	821,10	1.962,06	0,00	0,00	2.783,16	250,89	607,51	0,00	0,00	0,00	858,40	570,21	1.924,76
SK: 074200 bis 2017 - Betriebs- u. Geschäftsausstattung - sonstige	8.788,69	0,00	0,00	0,00	8.788,69	7.416,72	194,47	0,00	0,00	0,00	7.611,19	1.371,97	1.177,50
SK: 074218 ab 2018 - Betriebs- und Geschäftsausstattung - sonstige	25.232,71	5.378,00	0,00	0,00	30.610,71	5.884,54	3.668,69	0,00	0,00	0,00	9.553,23	19.348,17	21.057,48
SK: 074300 Ausstattung Sportstätten	19.575,14	0,00	0,00	0,00	19.575,14	18.994,45	314,65	0,00	0,00	0,00	19.309,10	580,69	266,04
SK: 074400 bis 2017 Ausstattung Feuerwehrdepot	17.089,07	0,00	0,00	0,00	17.089,07	12.696,40	1.967,37	0,00	0,00	0,00	14.663,77	4.392,67	2.425,30
SK: 074418 ab 2018 Ausstattung Feuerwehrdepot	40.839,83	1.535,10	0,00	0,00	42.374,93	8.215,57	5.638,80	0,00	0,00	0,00	13.854,37	32.624,26	28.520,56
SK: 074600 bis 2017 - sonstige Ausstattung	21.709,82	0,00	0,00	0,00	21.709,82	11.951,19	834,20	0,00	0,00	0,00	12.785,39	9.758,63	8.924,43
SK: 074618 ab 2018 - sonstige Ausstattung	40.148,77	12.191,55	16.794,00	0,00	35.546,32	8.992,58	3.149,35	0,00	0,00	0,00	12.141,93	31.156,19	23.404,39
1.3.8 Geleistete Anzahlungen, Anlagen im Bau	1.061.018,90	45.937,62	13.392,50	-611.259,23	482.304,79	0,00	0,00	0,00	0,00	0,00	0,00	1.061.018,90	482.304,79

Anlagenübersicht zu § 54 Abs. 1 SächsKomHVO
Haushaltsjahr 2022
(in EUR)

Anlagevermögen	Entwicklung der Anschaffungs- oder Herstellungskosten					Entwicklung der Abschreibungen						Buchwerte	
	Stand am 31.12. des Vorjahres	Zugänge im Haushaltsjahr	Abgänge im Haushaltsjahr	Umbuchungen im Haushaltsjahr	Stand am 31.12. des Haushaltsjahres	Stand am 31.12. des Vorjahres	Abschreibungen im Haushaltsjahr ¹	Auflösungen im Haushaltsjahr ²	Umbuchungen im Haushaltsjahr	Zuschreibungen im Haushaltsjahr	Stand am 31.12. des Haushaltsjahres ³	am 31.12. des Vorjahres	am 31.12. des Haushaltsjahres
	1	2	3	4	5	6	7	8	9	10	11	12	13
SK: 091000 Geleistete Anzahlungen auf Sachanlagen	21.999,47	0,00	2.374,92	-636,01	18.988,54	0,00	0,00	0,00	0,00	0,00	0,00	21.999,47	18.988,54
SK: 096100 Anlagen im Bau - Hochbaumaßnahmen	394.355,44	35.942,82	11.017,58	-1.166,36	418.114,32	0,00	0,00	0,00	0,00	0,00	0,00	394.355,44	418.114,32
SK: 096200 Anlagen im Bau - Tiefbaumaßnahmen	644.663,99	9.994,80	0,00	-609.456,86	45.201,93	0,00	0,00	0,00	0,00	0,00	0,00	644.663,99	45.201,93
1.4 Finanzanlagevermögen	2.330.686,22	10.713,44	0,00	0,00	2.341.399,66	-1.321.152,83	0,00	0,00	0,00	265.711,54	-1.586.864,37	3.651.839,05	3.928.264,03
1.4.1 Anteile an verbundenen Unternehmen	0,00	0,00	0,00	0,00	0,00	0,00	0,00	0,00	0,00	0,00	0,00	0,00	0,00
1.4.2 Beteiligungen	317.199,06	0,00	0,00	0,00	317.199,06	-1.321.152,83	0,00	0,00	0,00	265.711,54	-1.586.864,37	1.638.351,89	1.904.063,43
SK: 111400 Sonstige Anteilsrechte	317.199,06	0,00	0,00	0,00	317.199,06	-1.321.152,83	0,00	0,00	0,00	265.711,54	-1.586.864,37	1.638.351,89	1.904.063,43
1.4.3 Sondervermögen	0,00	0,00	0,00	0,00	0,00	0,00	0,00	0,00	0,00	0,00	0,00	0,00	0,00
1.4.4 Ausleihungen	0,00	0,00	0,00	0,00	0,00	0,00	0,00	0,00	0,00	0,00	0,00	0,00	0,00
1.4.5 Wertpapiere	2.013.487,16	10.713,44	0,00	0,00	2.024.200,60	0,00	0,00	0,00	0,00	0,00	0,00	2.013.487,16	2.024.200,60
SK: 142700 Kapitalmarktpapiere gegenüber Kreditinstituten	2.013.487,16	10.713,44	0,00	0,00	2.024.200,60	0,00	0,00	0,00	0,00	0,00	0,00	2.013.487,16	2.024.200,60
Gesamtsumme	45.972.777,08	650.728,82	50.540,86	0,00	46.572.965,04	20.784.412,21	1.311.276,88	14.033,16	0,00	265.711,54	21.815.944,39	25.188.364,87	24.757.020,65
Sachkonten ohne Zuordnung	0,00	0,00	0,00	0,00	0,00	0,00	0,00	0,00	0,00	0,00	0,00	0,00	0,00
SK: 211000	0,00	0,00	0,00	0,00	0,00	0,00	0,00	0,00	0,00	0,00	0,00	0,00	0,00
SK: 211018	0,00	0,00	0,00	0,00	0,00	0,00	0,00	0,00	0,00	0,00	0,00	0,00	0,00

**Anlagenübersicht zu § 54 Abs. 1 SächsKomHVO
 Haushaltsjahr 2022
 (in EUR)**

Anlagevermögen	Entwicklung der Anschaffungs- oder Herstellungskosten					Entwicklung der Abschreibungen					Buchwerte		
	Stand am 31.12. des Vorjahres	Zugänge im Haushaltsjahr	Abgänge im Haushaltsjahr	Umbuchungen im Haushaltsjahr	Stand am 31.12. des Haushaltsjahres	Stand am 31.12. des Vorjahres	Abschreibungen im Haushaltsjahr ¹	Auflösungen im Haushaltsjahr ²	Umbuchungen im Haushaltsjahr	Zuschreibungen im Haushaltsjahr	Stand am 31.12. des Haushaltsjahres ³	am 31.12. des Vorjahres	am 31.12. des Haushaltsjahres
	1	2	3	4	5	6	7	8	9	10	11	12	13
SK: 211110	0,00	0,00	0,00	0,00	0,00	0,00	0,00	0,00	0,00	0,00	0,00	0,00	0,00
SK: 211111	0,00	0,00	0,00	0,00	0,00	0,00	0,00	0,00	0,00	0,00	0,00	0,00	0,00
SK: 211118	0,00	0,00	0,00	0,00	0,00	0,00	0,00	0,00	0,00	0,00	0,00	0,00	0,00
SK: 211120	0,00	0,00	0,00	0,00	0,00	0,00	0,00	0,00	0,00	0,00	0,00	0,00	0,00
SK: 211128	0,00	0,00	0,00	0,00	0,00	0,00	0,00	0,00	0,00	0,00	0,00	0,00	0,00
SK: 211170	0,00	0,00	0,00	0,00	0,00	0,00	0,00	0,00	0,00	0,00	0,00	0,00	0,00
SK: 211178	0,00	0,00	0,00	0,00	0,00	0,00	0,00	0,00	0,00	0,00	0,00	0,00	0,00
SK: 211188	0,00	0,00	0,00	0,00	0,00	0,00	0,00	0,00	0,00	0,00	0,00	0,00	0,00
SK: 211189	0,00	0,00	0,00	0,00	0,00	0,00	0,00	0,00	0,00	0,00	0,00	0,00	0,00
SK: 212001	0,00	0,00	0,00	0,00	0,00	0,00	0,00	0,00	0,00	0,00	0,00	0,00	0,00
SK: 212002	0,00	0,00	0,00	0,00	0,00	0,00	0,00	0,00	0,00	0,00	0,00	0,00	0,00
Gesamtsumme	45.972.777,08	650.728,82	50.540,86	0,00	46.572.965,04	20.784.412,21	1.311.276,88	14.033,16	0,00	265.711,54	21.815.944,39	25.188.364,87	24.757.020,65

¹ Planmäßige und außerplanmäßige Abschreibungen, nicht jedoch Aufwand aus Vermögensabgang.

² Kumulierte Abschreibungen im Zeitpunkt des Vermögensabgangs.

³ Vermögensabgänge im Haushaltsjahr sind in den Spalten 7 und 8 zu berücksichtigen, der Saldo beträgt 0 Euro; folglich sind in der Spalte 11 keine Beträge für Vermögensabgänge enthalten.

Druckparameter: Mandant: 1190 Gemeinde Doberschau-Gaußig HH-Jahr: 2022 Listenummer: 4 Anlagenspiegel mit Sonderposten AfA-Sicht: bilanzrechtlich außer: 08
 Optionen: Kontenauflösung, Ausweis nicht zugeordneter Konten, Ausweis der Zuschusspaltten, Gesamtsummenzeile
 (zuzüglich der Einschränkungen aus der Nutzerverwaltung für 'D1190019')

Übersicht über Sonderposten & Erträge a.d. Auflösung v. Sonderposten
Haushaltsjahr 2022
 (in EUR)

Sonderposten	Entwicklung der Zuschusswerte					Entwicklung der Auflösungen						Buchwert		
	Stand am 31.12. des Vorjahres	EB-Korrektur AHK (Saldo)	Passivierungen im Haushaltsjahr	Rückzahlungen im Haushaltsjahr	Umbuchungen im Haushaltsjahr	Stand am 31.12. des Haushaltsjahres	Stand am 31.12. des Vorjahres	EB-Korrektur AfA (Saldo)	Auflösung im Haushaltsjahr	Auflösungen (kumulierte Auflösungen für Abgänge)	Rückauflösungen im Haushaltsjahr	Stand am 31.12. des Haushaltsjahres	am 31.12. des Vorjahres	am 31.12. des Haushaltsjahres
	1		2	3	4	5	6		7	8	9	10	11	12
Sonderposten für empfangene Investitionszuwendungen	19.770.407,08	-15.000,00	1.022.204,01	5.300,22	0,00	20.772.310,87	8.719.541,39		660.685,51	490,50	0,00	9.379.736,40	11.050.865,69	11.392.574,47
SK: 211000 SoPo f. Empf. InvestZuw	10.564.102,09		0,00	0,00	-998.205,72	9.565.896,37	5.554.714,48		256.658,60	0,00	0,00	5.210.601,10	5.009.387,61	4.355.295,27
ZUS: ZUS-1992-000145 - Schmutzwasserkanal Doberschau (Untere Ringstraße)	18.320,21		0,00	0,00	0,00	18.320,21	12.213,49		407,11	0,00	0,00	12.620,60	6.106,72	5.699,61
ZUS: ZUS-1994-000154 - Sporthalle Gaußig (Günthersdorfer Straße 1 a)	869.196,00		0,00	0,00	0,00	869.196,00	674.661,62		24.834,17	0,00	0,00	699.495,79	194.534,38	169.700,21
ZUS: ZUS-1995-000156 - Schmutzwasserkanal Gaußig (Ortsnetz)	998.205,72		0,00	0,00	-998.205,72	0,00	595.226,39		5.545,59	0,00	0,00	0,00	402.979,33	0,00
ZUS: ZUS-1995-000157 - Regenwasserkanal Gaußig (Ortsnetz)	57.482,55		0,00	0,00	0,00	57.482,55	34.276,63		1.277,39	0,00	0,00	35.554,02	23.205,92	21.928,53
ZUS: ZUS-1995-000171 - Feuerwehrhaus Naundorf	0,00		0,00	0,00	0,00	0,00	0,00		0,00	0,00	0,00	0,00	0,00	0,00
ZUS: ZUS-1995-000183 - Gebäude Kläranlage Gaußig	0,00		0,00	0,00	0,00	0,00	0,00		0,00	0,00	0,00	0,00	0,00	0,00
ZUS: ZUS-1995-000205 - OS_120_Fabrikstraße_T1	158.697,14		0,00	0,00	0,00	158.697,14	158.697,14		0,00	0,00	0,00	158.697,14	0,00	0,00
ZUS: ZUS-1996-000169 - Schmutzwasserkanal Günthersdor (Ortsnetz)	221.431,58		0,00	0,00	0,00	221.431,58	123.837,62		4.920,70	0,00	0,00	128.758,32	97.593,96	92.673,26
ZUS: ZUS-1996-000230 - OS_105 Siedlungsstraße	79.090,59		0,00	0,00	0,00	79.090,59	79.090,59		0,00	0,00	0,00	79.090,59	0,00	0,00
ZUS: ZUS-1996-000232 - FW_109_Weg2_T2	10.216,76		0,00	0,00	0,00	10.216,76	10.216,76		0,00	0,00	0,00	10.216,76	0,00	0,00
ZUS: ZUS-1996-000307 - Wartehallen	22.087,81		0,00	0,00	0,00	22.087,81	22.086,81		0,00	0,00	0,00	22.086,81	1,00	1,00
ZUS: ZUS-1997-000150 - Feuerwehrhaus Doberschau (Fabrikstraße 8)	93.008,08		0,00	0,00	0,00	93.008,08	60.957,95		2.513,73	0,00	0,00	63.471,68	32.050,13	29.536,40
ZUS: ZUS-1997-000151 - Wohnung - Fabrikstraße 8 Doberschau	49.642,35		0,00	0,00	0,00	49.642,35	32.535,84		1.341,68	0,00	0,00	33.877,52	17.106,51	15.764,83
ZUS: ZUS-1997-000272 - OS_130 Am Humboldthain_T2	10.699,67		0,00	0,00	0,00	10.699,67	10.485,65		214,02	0,00	0,00	10.699,67	214,02	0,00
ZUS: ZUS-1997-000273 - OS_149 Am Humboldthain	8.707,09		0,00	0,00	0,00	8.707,09	8.532,96		174,13	0,00	0,00	8.707,09	174,13	0,00
ZUS: ZUS-1997-000274 - BÖ_102 Rad- und Wanderweg	50.501,12		0,00	0,00	0,00	50.501,12	49.491,08		1.010,04	0,00	0,00	50.501,12	1.010,04	0,00
ZUS: ZUS-1997-000275 - BÖ_103 Rad- und Wanderweg Zufahrtsweg	8.070,80		0,00	0,00	0,00	8.070,80	7.909,34		161,46	0,00	0,00	8.070,80	161,46	0,00
ZUS: ZUS-1997-000276 - BÖ_105 Rad- und Wanderweg zum Friedhof	40.889,83		0,00	0,00	0,00	40.889,83	40.072,06		817,77	0,00	0,00	40.889,83	817,77	0,00
ZUS: ZUS-1997-000277 - BÖ_107 Geh- und Radweg	14.282,98		0,00	0,00	0,00	14.282,98	13.997,34		285,64	0,00	0,00	14.282,98	285,64	0,00
ZUS: ZUS-1997-000278 - BÖ_113 Rad- und Wanderweg	34.292,54		0,00	0,00	0,00	34.292,54	33.606,65		685,89	0,00	0,00	34.292,54	685,89	0,00
ZUS: ZUS-1998-000149 - Feuerwehrhaus Dretschen (Arnsdorfer Straße 15)	0,00		0,00	0,00	0,00	0,00	0,00		0,00	0,00	0,00	0,00	0,00	0,00
ZUS: ZUS-1998-000158 - Trauerhalle Gnaschwitz (Friedhof)	33.560,10		0,00	0,00	0,00	33.560,10	20.937,28		907,03	0,00	0,00	21.844,31	12.622,82	11.715,79
ZUS: ZUS-1998-000172 - Schmutzwasserkanal Preuschwitz (Ortsnetz)	127.902,75		0,00	0,00	0,00	127.902,75	68.214,72		2.842,28	0,00	0,00	71.057,00	59.688,03	56.845,75
ZUS: ZUS-1998-000250 - OS_124 Schulstraße_T2	13.678,24		0,00	0,00	0,00	13.678,24	12.857,55		547,13	0,00	0,00	13.404,68	820,69	273,56

Übersicht über Sonderposten & Erträge a.d. Auflösung v. Sonderposten
Haushaltsjahr 2022
 (in EUR)

Sonderposten	Entwicklung der Zuschusswerte					Entwicklung der Auflösungen					Buchwert			
	Stand am 31.12. des Vorjahres	EB-Korrektur AHK (Saldo)	Passivierungen im Haushaltsjahr	Rückzahlungen im Haushaltsjahr	Umbuchungen im Haushaltsjahr	Stand am 31.12. des Haushaltsjahres	Stand am 31.12. des Vorjahres	EB-Korrektur AfA (Saldo)	Auflösung im Haushaltsjahr	Auflösungen (kummulierte Auflösungen für Abgänge)	Rückauflösungen im Haushaltsjahr	Stand am 31.12. des Haushaltsjahres	am 31.12. des Vorjahres	am 31.12. des Haushaltsjahres
	1		2	3	4	5	6		7	8	9	10	11	12
ZUS: ZUS-1998-000251 - OS_125 Siedlerweg	27.642,12		0,00	0,00	0,00	27.642,12	25.983,58		1.105,69	0,00	0,00	27.089,27	1.658,54	552,85
ZUS: ZUS-1998-000252 - OS_127 Ernst-Thälmann-Straße	38.831,18		0,00	0,00	0,00	38.831,18	36.501,27		1.553,24	0,00	0,00	38.054,51	2.329,91	776,67
ZUS: ZUS-1998-000253 - BÖ_127 - Stellplatz E.-Th.-Str	1.460,87		0,00	0,00	0,00	1.460,87	1.373,21		58,44	0,00	0,00	1.431,65	87,66	29,22
ZUS: ZUS-1998-000264 - GV_102 Friedrich-Engels-Straße	6.167,31		0,00	0,00	0,00	6.167,31	5.797,22		246,69	0,00	0,00	6.043,91	370,09	123,40
ZUS: ZUS-1998-000265 - OS_136 Friedrich-Engels-Straße	114.287,94		0,00	0,00	0,00	114.287,94	107.430,62		4.571,51	0,00	0,00	112.002,13	6.857,32	2.285,81
ZUS: ZUS-1999-000144 - Regenwasserkanal Doberschau (Ortsnetz 1)	64.659,58		0,00	0,00	0,00	64.659,58	33.048,24		1.436,88	0,00	0,00	34.485,12	31.611,34	30.174,46
ZUS: ZUS-1999-000184 - Verwaltungsgebäude Gnaschwitz, Hauptstraße 13	0,00		0,00	0,00	0,00	0,00	0,00		0,00	0,00	0,00	0,00	0,00	0,00
ZUS: ZUS-1999-000209 - GV_006_Am Weinberg	41.097,64		0,00	0,00	0,00	41.097,64	36.987,87		1.643,90	0,00	0,00	38.631,77	4.109,77	2.465,87
ZUS: ZUS-1999-000221 - GV_005_Zockauer Straße	56.169,44		0,00	0,00	0,00	56.169,44	50.178,09		2.246,78	0,00	0,00	52.424,87	5.991,35	3.744,57
ZUS: ZUS-1999-000222 - OS_014_Günthersdorfer_Zock_T1	16.996,43		0,00	0,00	0,00	16.996,43	15.183,44		679,85	0,00	0,00	15.863,29	1.812,99	1.133,14
ZUS: ZUS-2001-000143 - Schmutzwasserkanal Doberschau (Ortsnetz)	995.476,88		0,00	0,00	0,00	995.476,88	455.338,53		22.121,71	0,00	0,00	477.460,24	540.138,35	518.016,64
ZUS: ZUS-2001-000286 - GV_003 Brösanger Straße / Grüner Weg	72.712,25		0,00	0,00	0,00	72.712,25	59.381,67		2.908,49	0,00	0,00	62.290,16	13.330,58	10.422,09
ZUS: ZUS-2001-000287 - BÖ_016 Grüner Weg	0,00		0,00	0,00	0,00	0,00	-0,03		0,00	0,00	0,00	-0,03	0,03	0,03
ZUS: ZUS-2002-000146 - Rasenplatz Doberschau	0,00		0,00	0,00	0,00	0,00	0,00		0,00	0,00	0,00	0,00	0,00	0,00
ZUS: ZUS-2002-000173 - Schmutzwasserkanal Schlungwitz (Ortsnetz)	410.088,04		0,00	0,00	0,00	410.088,04	182.261,40		9.113,07	0,00	0,00	191.374,47	227.826,64	218.713,57
ZUS: ZUS-2002-000174 - Regenwasserkanal Schlungwitz (Ortsnetz)	52.141,12		0,00	0,00	0,00	52.141,12	23.173,80		1.158,69	0,00	0,00	24.332,49	28.967,32	27.808,63
ZUS: ZUS-2002-000211 - OS_003_Alte Schulstraße_T1	19.670,00		0,00	0,00	0,00	19.670,00	15.145,90		786,80	0,00	0,00	15.932,70	4.524,10	3.737,30
ZUS: ZUS-2002-000238 - GV_101_Beton_Gewerbestraße	161.182,74		0,00	0,00	0,00	161.182,74	125.185,27		6.447,31	0,00	0,00	131.632,58	35.997,47	29.550,16
ZUS: ZUS-2002-000240 - OS_106_Gewerbestraße	55.577,26		0,00	0,00	0,00	55.577,26	43.165,00		2.223,09	0,00	0,00	45.388,09	12.412,26	10.189,17
ZUS: ZUS-2003-000148 - Trauerhalle Doberschau (Friedhof neu)	7.190,22		0,00	0,00	0,00	7.190,22	3.692,27		194,33	0,00	0,00	3.886,60	3.497,95	3.303,62
ZUS: ZUS-2003-000152 - Kindertagesstätte Gaußig Gebäude	103.615,58		0,00	0,00	0,00	103.615,58	33.246,56		1.927,92	0,00	0,00	35.174,48	70.369,02	68.441,10
ZUS: ZUS-2003-000163 - Bauhof Gnaschwitz	29.107,85		0,00	0,00	0,00	29.107,85	12.289,96		646,84	0,00	0,00	12.936,80	16.817,89	16.171,05
ZUS: ZUS-2003-000164 - Gnaschwitz - Feuerwehrhaus	113.114,41		0,00	0,00	0,00	113.114,41	58.085,85		3.057,15	0,00	0,00	61.143,00	55.028,56	51.971,41
ZUS: ZUS-2003-000165 - Gnaschwitz - Wohnung (Auenweg 1 a)	59.211,01		0,00	0,00	0,00	59.211,01	30.405,70		1.600,30	0,00	0,00	32.006,00	28.805,31	27.205,01
ZUS: ZUS-2003-000210 - GV_008_Neukirch/Gickelsberg	221.500,00		0,00	0,00	0,00	221.500,00	160.956,67		8.860,00	0,00	0,00	169.816,67	60.543,33	51.683,33
ZUS: ZUS-2003-000293 - Wartehalle - Drauschkowitz	4.766,02		0,00	0,00	0,00	4.766,02	3.989,79		216,64	0,00	0,00	4.206,43	776,23	559,59

Übersicht über Sonderposten & Erträge a.d. Auflösung v. Sonderposten
Haushaltsjahr 2022
 (in EUR)

Sonderposten	Entwicklung der Zuschusswerte					Entwicklung der Auflösungen						Buchwert		
	Stand am 31.12. des Vorjahres	EB-Korrektur AHK (Saldo)	Passivierungen im Haushaltsjahr	Rückzahlungen im Haushaltsjahr	Umbuchungen im Haushaltsjahr	Stand am 31.12. des Haushaltsjahres	Stand am 31.12. des Vorjahres	EB-Korrektur AfA (Saldo)	Auflösung im Haushaltsjahr	Auflösungen (kummulierte Auflösungen für Abgänge)	Rückauflösungen im Haushaltsjahr	Stand am 31.12. des Haushaltsjahres	am 31.12. des Vorjahres	am 31.12. des Haushaltsjahres
	1		2	3	4	5	6		7	8	9	10	11	12
ZUS: ZUS-2003-000295 - Wartehalle - S118/S119	2.842,00		0,00	0,00	0,00	2.842,00	2.336,01		129,18	0,00	0,00	2.465,19	505,99	376,81
ZUS: ZUS-2004-000153 - Feuerwehrhaus Gaußig (An der Rieglitz 13)	115.000,00		0,00	0,00	0,00	115.000,00	53.096,90		3.108,11	0,00	0,00	56.205,01	61.903,10	58.794,99
ZUS: ZUS-2004-000179 - Grubschütz - Trauerhalle	45.146,45		0,00	0,00	0,00	45.146,45	21.963,17		1.220,18	0,00	0,00	23.183,35	23.183,28	21.963,10
ZUS: ZUS-2004-000200 - Brücke Gnaschwitz über Weißnaußlitzer Wasser	35.962,00		0,00	0,00	0,00	35.962,00	8.990,45		513,74	0,00	0,00	9.504,19	26.971,55	26.457,81
ZUS: ZUS-2004-000201 - Brücke Talstraße Cossern	54.522,00		0,00	0,00	0,00	54.522,00	13.435,85		778,89	0,00	0,00	14.214,74	41.086,15	40.307,26
ZUS: ZUS-2004-000296 - Wartehalle - Gnaschwitz	0,00		0,00	0,00	0,00	0,00	0,00		0,00	0,00	0,00	0,00	0,00	0,00
ZUS: ZUS-2004-000297 - Wartehalle - Neu-Diehmen	3.973,12		0,00	0,00	0,00	3.973,12	3.100,20		180,59	0,00	0,00	3.280,79	872,92	692,33
ZUS: ZUS-2004-000298 - Gnaschwitz-Schlungwitz - K7253	12.947,03		0,00	0,00	0,00	12.947,03	9.278,68		517,88	0,00	0,00	9.796,56	3.668,35	3.150,47
ZUS: ZUS-2005-000137 - OFW Gnaschwitz - Löschfahrzeug	47.000,00		0,00	0,00	0,00	47.000,00	47.000,00		0,00	0,00	0,00	47.000,00	0,00	0,00
ZUS: ZUS-2005-000182 - OFW Dretschen - Löschfahrzeug	73.000,00		0,00	0,00	0,00	73.000,00	73.000,00		0,00	0,00	0,00	73.000,00	0,00	0,00
ZUS: ZUS-2005-000262 - OS_132 Am Mühlberg	62.155,44		0,00	0,00	0,00	62.155,44	40.193,89		2.486,22	0,00	0,00	42.680,11	21.961,55	19.475,33
ZUS: ZUS-2005-000343 - Doberschau - Straßenbeleuchtg. Siedlerweg	2.721,71		0,00	0,00	0,00	2.721,71	2.601,63		119,08	0,00	0,00	2.720,71	120,08	1,00
ZUS: ZUS-2005-000344 - Grubschütz - Straßenbeleuchtg. Techritzer Straße	3.596,28		0,00	0,00	0,00	3.596,28	3.402,33		192,95	0,00	0,00	3.595,28	193,95	1,00
ZUS: ZUS-2005-000345 - Grubschütz - Straßenbeleuchtg. Techritzer Straße	899,07		0,00	0,00	0,00	899,07	850,63		47,44	0,00	0,00	898,07	48,44	1,00
ZUS: ZUS-2005-000346 - Grubschütz - Straßenbeleuchtg. Preuschwitzer Straße	5.576,97		0,00	0,00	0,00	5.576,97	5.276,22		299,75	0,00	0,00	5.575,97	300,75	1,00
ZUS: ZUS-2005-000347 - Grubschütz - Straßenbeleuchtg. Preuschwitzer Straße	796,71		0,00	0,00	0,00	796,71	753,73		41,98	0,00	0,00	795,71	42,98	1,00
ZUS: ZUS-2006-000195 - OFW Diehmen - VW-Transporter	12.500,00		0,00	0,00	0,00	12.500,00	12.500,00		0,00	0,00	0,00	12.500,00	0,00	0,00
ZUS: ZUS-2006-000196 - OFW Naundorf - VW-Transporter	12.500,00		0,00	0,00	0,00	12.500,00	12.499,00		0,00	0,00	0,00	12.499,00	1,00	1,00
ZUS: ZUS-2006-000258 - OS_131 Obere Siedlung	65.737,96		0,00	0,00	0,00	65.737,96	39.881,05		2.629,52	0,00	0,00	42.510,57	25.856,91	23.227,39
ZUS: ZUS-2006-000259 - BÖ_109 Gehweg Siedlung	14.882,54		0,00	0,00	0,00	14.882,54	9.028,72		595,30	0,00	0,00	9.624,02	5.853,82	5.258,52
ZUS: ZUS-2006-000268 - OS_147 Am Spreetal	43.107,01		0,00	0,00	0,00	43.107,01	26.151,58		1.724,28	0,00	0,00	27.875,86	16.955,43	15.231,15
ZUS: ZUS-2006-000269 - BÖ_110 Fußweg Techritzer Straß zum Spreetal	8.382,49		0,00	0,00	0,00	8.382,49	5.085,38		335,30	0,00	0,00	5.420,68	3.297,11	2.961,81
ZUS: ZUS-2006-000303 - BÖ_027_EH-Standorte - S 120	14.496,84		0,00	0,00	0,00	14.496,84	8.939,66		579,87	0,00	0,00	9.519,53	5.557,18	4.977,31
ZUS: ZUS-2006-000304 - BÖ_053_Zur Alten Schäferei	49.419,40		0,00	0,00	0,00	49.419,40	30.475,26		1.976,77	0,00	0,00	32.452,03	18.944,14	16.967,37
ZUS: ZUS-2006-000377 - Fangegraben Gnaschwitz (Hochwasserschutz)	75.110,00		0,00	0,00	0,00	75.110,00	45.316,37		3.004,40	0,00	0,00	48.320,77	29.793,63	26.789,23
ZUS: ZUS-2006-000380 - Gna., sonst. - Friedhof Mauer Friedhof Gnaschwitz	8.012,64		0,00	0,00	0,00	8.012,64	2.877,60		190,78	0,00	0,00	3.068,38	5.135,04	4.944,26

Übersicht über Sonderposten & Erträge a.d. Auflösung v. Sonderposten
Haushaltsjahr 2022
 (in EUR)

Sonderposten	Entwicklung der Zuschusswerte					Entwicklung der Auflösungen						Buchwert		
	Stand am 31.12. des Vorjahres	EB-Korrektur AHK (Saldo)	Passivierungen im Haushaltsjahr	Rückzahlungen im Haushaltsjahr	Umbuchungen im Haushaltsjahr	Stand am 31.12. des Haushaltsjahres	Stand am 31.12. des Vorjahres	EB-Korrektur AfA (Saldo)	Auflösung im Haushaltsjahr	Auflösungen (kummulierte Auflösungen für Abgänge)	Rückauflösungen im Haushaltsjahr	Stand am 31.12. des Haushaltsjahres	am 31.12. des Vorjahres	am 31.12. des Haushaltsjahres
	1		2	3	4	5	6		7	8	9	10	11	12
ZUS: ZUS-2007-000168 - Schmutzwasserkanal Grubschütz (Ortsnetz)	404.865,93		0,00	0,00	0,00	404.865,93	134.955,30		8.997,02	0,00	0,00	143.952,32	269.910,63	260.913,61
ZUS: ZUS-2007-000175 - Schmutzwasserkanal Schlungwitz (Bärwaldstraße)	76.135,10		0,00	0,00	0,00	76.135,10	23.968,44		1.691,89	0,00	0,00	25.660,33	52.166,66	50.474,77
ZUS: ZUS-2007-000177 - Schmutzwasserkanal Techritz (Ortsnetz)	200.904,10		0,00	0,00	0,00	200.904,10	62.875,60		4.464,54	0,00	0,00	67.340,14	138.028,50	133.563,96
ZUS: ZUS-2007-000219 - OS_049_Zockauer Straße 2-8	3.862,93		0,00	0,00	0,00	3.862,93	2.266,29		154,52	0,00	0,00	2.420,81	1.596,64	1.442,12
ZUS: ZUS-2007-000371 - Gnaschwitz - Straßenbeleuchtung Kreisstraße	9.780,82		0,00	0,00	0,00	9.780,82	8.102,71		575,34	0,00	0,00	8.678,05	1.678,11	1.102,77
ZUS: ZUS-2007-000372 - Gnaschwitz - Straßenbeleuchtung Gemeindestraße	23.473,98		0,00	0,00	0,00	23.473,98	19.446,55		1.380,82	0,00	0,00	20.827,37	4.027,43	2.646,61
ZUS: ZUS-2008-000166 - Schmutzwasserkanal Gnaschwitz (Ortsnetz)	333.697,03		0,00	0,00	0,00	333.697,03	100.727,07		7.415,49	0,00	0,00	108.142,56	232.969,96	225.554,47
ZUS: ZUS-2008-000202 - Brücke Techritz	56.877,00		0,00	0,00	0,00	56.877,00	11.172,29		812,53	0,00	0,00	11.984,82	45.704,71	44.892,18
ZUS: ZUS-2008-000212 - GV_103_Bärwaldstraße	20.958,59		0,00	0,00	0,00	20.958,59	11.038,14		838,34	0,00	0,00	11.876,48	9.920,45	9.082,11
ZUS: ZUS-2008-000213 - OS_101_Dorfstraße	144.249,13		0,00	0,00	0,00	144.249,13	78.375,32		5.769,96	0,00	0,00	84.145,28	65.873,81	60.103,85
ZUS: ZUS-2008-000215 - OS_104_Grubschützer Weg	39.191,67		0,00	0,00	0,00	39.191,67	21.294,18		1.567,67	0,00	0,00	22.861,85	17.897,49	16.329,82
ZUS: ZUS-2008-000217 - OS_109_Am Ring	23.732,12		0,00	0,00	0,00	23.732,12	12.894,49		949,29	0,00	0,00	13.843,78	10.837,63	9.888,34
ZUS: ZUS-2008-000234 - Brücke Techritz	27.420,00		0,00	0,00	0,00	27.420,00	5.386,02		391,71	0,00	0,00	5.777,73	22.033,98	21.642,27
ZUS: ZUS-2008-000242 - OS_110_Bärwaldstraße	139.570,15		0,00	0,00	0,00	139.570,15	73.179,19		6.247,32	0,00	0,00	79.426,51	66.390,96	60.143,64
ZUS: ZUS-2008-000243 - OS_112_Bärwaldstraße_T1	11.486,71		0,00	0,00	0,00	11.486,71	6.356,00		459,47	0,00	0,00	6.815,47	5.130,71	4.671,24
ZUS: ZUS-2008-000244 - OS_148_Bärwaldstraße	20.097,05		0,00	0,00	0,00	20.097,05	11.120,34		803,88	0,00	0,00	11.924,22	8.976,71	8.172,83
ZUS: ZUS-2008-000245 - FW_108_Weg1_Bärwaldstraße	5.226,36		0,00	0,00	0,00	5.226,36	2.891,96		209,06	0,00	0,00	3.101,02	2.334,40	2.125,34
ZUS: ZUS-2008-000246 - BÖ_122_Anschluß Bärwaldstraße 5	11.618,32		0,00	0,00	0,00	11.618,32	6.428,77		464,73	0,00	0,00	6.893,50	5.189,55	4.724,82
ZUS: ZUS-2008-000299 - Gnaschwitz, Regenwasser beim Straßenbau	95.334,36		0,00	0,00	0,00	95.334,36	28.776,84		2.118,54	0,00	0,00	30.895,38	66.557,52	64.438,98
ZUS: ZUS-2008-000378 - Fangekanal Gnaschwitz (Hochwasserschutz)	92.375,30		0,00	0,00	0,00	92.375,30	28.738,92		2.052,78	0,00	0,00	30.791,70	63.636,38	61.583,60
ZUS: ZUS-2008-000379 - Regenrückhaltebecken Gnaschw. (Hochwasserschutz)	260.715,70		0,00	0,00	0,00	260.715,70	49.349,76		3.724,51	0,00	0,00	53.074,27	211.365,94	207.641,43
ZUS: ZUS-2009-000203 - Brücke Gnaschwitz - Dorfstraße	81.457,38		0,00	0,00	0,00	81.457,38	14.352,05		1.163,68	0,00	0,00	15.515,73	67.105,33	65.941,65
ZUS: ZUS-2009-000288 - BÖ_007_Wilthener Straße T2	28.454,26		0,00	0,00	0,00	28.454,26	14.416,82		1.138,17	0,00	0,00	15.554,99	14.037,44	12.899,27
ZUS: ZUS-2009-000337 - BÖ_055 PP an S 120 und S 118 Teil 1	24.999,79		0,00	0,00	0,00	24.999,79	12.583,21		999,99	0,00	0,00	13.583,20	12.416,58	11.416,59
ZUS: ZUS-2010-000141 - Adsorptionswärmepumpe Robur - GAHP GS HT	39.999,00		0,00	0,00	0,00	39.999,00	27.916,00		2.499,94	0,00	0,00	30.415,94	12.083,00	9.583,06

Übersicht über Sonderposten & Erträge a.d. Auflösung v. Sonderposten
Haushaltsjahr 2022
 (in EUR)

Sonderposten	Entwicklung der Zuschusswerte					Entwicklung der Auflösungen						Buchwert		
	Stand am 31.12. des Vorjahres	EB-Korrektur AHK (Saldo)	Passivierungen im Haushaltsjahr	Rückzahlungen im Haushaltsjahr	Umbuchungen im Haushaltsjahr	Stand am 31.12. des Haushaltsjahres	Stand am 31.12. des Vorjahres	EB-Korrektur AfA (Saldo)	Auflösung im Haushaltsjahr	Auflösungen (kumulierte Auflösungen für Abgänge)	Rückauflösungen im Haushaltsjahr	Stand am 31.12. des Haushaltsjahres	am 31.12. des Vorjahres	am 31.12. des Haushaltsjahres
	1		2	3	4	5	6		7	8	9	10	11	12
ZUS: ZUS-2010-000180 - Kleinkläranlage OFW Arnsdorf/Dretschen	900,00		0,00	0,00	0,00	900,00	900,00		0,00	0,00	0,00	900,00	0,00	0,00
ZUS: ZUS-2010-000181 - Kleinkläranlage Wohnung	900,00		0,00	0,00	0,00	900,00	900,00		0,00	0,00	0,00	900,00	0,00	0,00
ZUS: ZUS-2010-000197 - Gebäude Kindergarten Doberschau	1.203.315,75		0,00	0,00	0,00	1.203.315,75	244.127,81		21.882,61	0,00	0,00	266.010,42	959.187,94	937.305,33
ZUS: ZUS-2010-000204 - Brücke Diehmen, Niederdorf	39.332,99		0,00	0,00	0,00	39.332,99	6.415,02		561,90	0,00	0,00	6.976,92	32.917,97	32.356,07
ZUS: ZUS-2010-000220 - FW_023 Straße zur Pichobaude	59.865,72		0,00	0,00	0,00	59.865,72	27.338,69		2.394,63	0,00	0,00	29.733,32	32.527,03	30.132,40
ZUS: ZUS-2010-000225 - OS_026 Zockauer Straße 1	11.450,38		0,00	0,00	0,00	11.450,38	5.305,30		458,01	0,00	0,00	5.763,31	6.145,08	5.687,07
ZUS: ZUS-2010-000226 - OS_027 Zockauer Straße 1	11.611,77		0,00	0,00	0,00	11.611,77	5.380,11		464,47	0,00	0,00	5.844,58	6.231,66	5.767,19
ZUS: ZUS-2010-000227 - BÖ_031 Am Dorfanger 19 Flurstück 14	2.553,92		0,00	0,00	0,00	2.553,92	1.183,35		102,16	0,00	0,00	1.285,51	1.370,57	1.268,41
ZUS: ZUS-2010-000228 - OS_028 Am Dorfanger 2	19.045,78		0,00	0,00	0,00	19.045,78	8.824,53		761,83	0,00	0,00	9.586,36	10.221,25	9.459,42
ZUS: ZUS-2010-000229 - BÖ_071 Anschluß Am Dorfanger 2	1.742,02		0,00	0,00	0,00	1.742,02	807,13		69,68	0,00	0,00	876,81	934,89	865,21
ZUS: ZUS-2010-000235 - GV_001 Niederdorf-Bergstr_T3	66.132,45		0,00	0,00	0,00	66.132,45	30.420,95		2.645,30	0,00	0,00	33.066,25	35.711,50	33.066,20
ZUS: ZUS-2010-000236 - OS_005 Siedlung_T2	12.284,56		0,00	0,00	0,00	12.284,56	5.650,87		491,38	0,00	0,00	6.142,25	6.633,69	6.142,31
ZUS: ZUS-2010-000237 - BÖ_067 Siedlung(BÖ)_T1	7.369,02		0,00	0,00	0,00	7.369,02	3.389,74		294,76	0,00	0,00	3.684,50	3.979,28	3.684,52
ZUS: ZUS-2011-000289 - FW_010 Forsthausweg	95.203,79		0,00	0,00	0,00	95.203,79	39.985,58		3.808,15	0,00	0,00	43.793,73	55.218,21	51.410,06
ZUS: ZUS-2011-000290 - OS_001 Am Schafberg	94.939,06		0,00	0,00	0,00	94.939,06	40.190,85		3.797,56	0,00	0,00	43.988,41	54.748,21	50.950,65
ZUS: ZUS-2011-000291 - BÖ_112 Karl-Marx-Straße	12.562,01		0,00	0,00	0,00	12.562,01	5.317,91		502,48	0,00	0,00	5.820,39	7.244,10	6.741,62
ZUS: ZUS-2011-000325 - Doberschau 3 - Straßenbeleucht	32.613,36		0,00	0,00	0,00	32.613,36	19.535,75		1.937,43	0,00	0,00	21.473,18	13.077,61	11.140,18
ZUS: ZUS-2011-000341 - Cossern - Straßenbeleuchtung K	16.106,04		0,00	0,00	0,00	16.106,04	9.710,96		947,41	0,00	0,00	10.658,37	6.395,08	5.447,67
ZUS: ZUS-2011-000342 - Cossern - Straßenbeleuchtung G	8.695,72		0,00	0,00	0,00	8.695,72	5.242,98		511,51	0,00	0,00	5.754,49	3.452,74	2.941,23
ZUS: ZUS-2014-000442 - Straßenentwässerung - OS_001	31.710,85		0,00	0,00	0,00	31.710,85	7.457,97		704,69	0,00	0,00	8.162,66	24.252,88	23.548,19
ZUS: ZUS-2014-000443 - Stützmauer - OS_001 Arnsdorf, Am Schafberg	20.856,34		0,00	0,00	0,00	20.856,34	5.255,46		496,58	0,00	0,00	5.752,04	15.600,88	15.104,30
ZUS: ZUS-2017-000529 - Fördermittel Straße Gaußig Zum Wohnpark 7 - 15	21.342,84		0,00	0,00	0,00	21.342,84	3.955,32		869,38	0,00	0,00	4.824,70	17.387,52	16.518,14
ZUS: ZUS-2019-000664 - Fördermittel	254.167,48		0,00	0,00	0,00	254.167,48	242.064,28		12.102,20	0,00	0,00	254.166,48	12.103,20	1,00
SK: 211018 ab 2018 Sonderposten für empfangene Investitionszuwendungen	203.415,96		0,00	357,98	998.205,72	1.201.263,70	142.961,64		23.908,08	142,43	0,00	767.499,27	60.454,32	433.764,43
ZUS: ZUS-2018-000602 - FM Gebäude Kläranlage Gaußig	22.785,88		0,00	0,00	0,00	22.785,88	19.225,60		712,05	0,00	0,00	19.937,65	3.560,28	2.848,23
ZUS: ZUS-2018-000625 - Feuerwehrhaus Naundorf	170.055,00		0,00	0,00	0,00	170.055,00	119.528,54		5.052,65	0,00	0,00	124.581,19	50.526,46	45.473,81
ZUS: ZUS-2021-000781 - Warthalle Gnaschwitz Richtung Gaußig	10.575,08		0,00	357,98	0,00	10.217,10	4.207,50		1.506,62	142,43	0,00	5.571,69	6.367,58	4.645,41

Übersicht über Sonderposten & Erträge a.d. Auflösung v. Sonderposten
Haushaltsjahr 2022
(in EUR)

Sonderposten	Entwicklung der Zuschusswerte					Entwicklung der Auflösungen						Buchwert		
	Stand am 31.12. des Vorjahres	EB-Korrektur AHK (Saldo)	Passivierungen im Haushaltsjahr	Rückzahlungen im Haushaltsjahr	Umbuchungen im Haushaltsjahr	Stand am 31.12. des Haushaltsjahres	Stand am 31.12. des Vorjahres	EB-Korrektur AfA (Saldo)	Auflösung im Haushaltsjahr	Auflösungen (kummulierte Auflösungen für Abgänge)	Rückauflösungen im Haushaltsjahr	Stand am 31.12. des Haushaltsjahres	am 31.12. des Vorjahres	am 31.12. des Haushaltsjahres
	1		2	3	4	5	6		7	8	9	10	11	12
ZUS: ZUS-2022-000825 - Schmutzwasserkanal Gaußig (Ortsnetz)	0,00		0,00	0,00	998.205,72	998.205,72	0,00		16.636,76	0,00	0,00	617.408,74	0,00	380.796,98
SK: 211110 bis 2017 - SoPo f. inv. Zuweisung vom Land	2.216.010,43		0,00	0,00	-675.580,33	1.540.430,10	638.038,55		73.605,17	0,00	0,00	606.206,75	1.577.971,88	934.223,35
ZUS: ZUS-2010-000355 - Arnsdorf - Straßenbeleuchtung	7.792,24		0,00	0,00	0,00	7.792,24	5.118,46		458,37	0,00	0,00	5.576,83	2.673,78	2.215,41
ZUS: ZUS-2010-000356 - Arnsdorf - Straßenbeleuchtung	4.452,71		0,00	0,00	0,00	4.452,71	2.924,85		261,93	0,00	0,00	3.186,78	1.527,86	1.265,93
ZUS: ZUS-2010-000357 - Arnsdorf - Straßenbeleuchtung	16.697,65		0,00	0,00	0,00	16.697,65	10.968,03		982,21	0,00	0,00	11.950,24	5.729,62	4.747,41
ZUS: ZUS-2011-000349 - Weißnaußlitz - Straßenbeleucht	11.713,71		0,00	0,00	0,00	11.713,71	6.664,87		738,85	0,00	0,00	7.403,72	5.048,84	4.309,99
ZUS: ZUS-2011-000350 - Katschwitz - Straßenbeleuchtg.	9.583,94		0,00	0,00	0,00	9.583,94	5.731,56		563,76	0,00	0,00	6.295,32	3.852,38	3.288,62
ZUS: ZUS-2011-000351 - Neu-Drauschkowitz - Straßenbel	1.064,88		0,00	0,00	0,00	1.064,88	636,84		62,64	0,00	0,00	699,48	428,04	365,40
ZUS: ZUS-2011-000352 - Dretschen - Straßenbeleuchtung	4.735,45		0,00	0,00	0,00	4.735,45	2.855,24		278,56	0,00	0,00	3.133,80	1.880,21	1.601,65
ZUS: ZUS-2011-000353 - Dretschen - Straßenbeleuchtung	8.287,05		0,00	0,00	0,00	8.287,05	4.996,59		487,48	0,00	0,00	5.484,07	3.290,46	2.802,98
ZUS: ZUS-2011-000354 - Golenz - Straßenbeleuchtung	14.206,34		0,00	0,00	0,00	14.206,34	8.565,62		835,67	0,00	0,00	9.401,29	5.640,72	4.805,05
ZUS: ZUS-2011-000358 - Zockau - Straßenbeleuchtung	3.766,31		0,00	0,00	0,00	3.766,31	2.270,89		221,55	0,00	0,00	2.492,44	1.495,42	1.273,87
ZUS: ZUS-2011-000359 - Zockau - Straßenbeleuchtung Neuzockau	7.532,61		0,00	0,00	0,00	7.532,61	4.541,75		443,10	0,00	0,00	4.984,85	2.990,86	2.547,76
ZUS: ZUS-2011-000360 - Günthersdorf - Straßenbeleucht	12.554,35		0,00	0,00	0,00	12.554,35	7.569,53		738,49	0,00	0,00	8.308,02	4.984,82	4.246,33
ZUS: ZUS-2011-000361 - Naundorf - Straßenbeleuchtung	23.441,35		0,00	0,00	0,00	23.441,35	14.133,73		1.378,90	0,00	0,00	15.512,63	9.307,62	7.928,72
ZUS: ZUS-2011-000362 - Naundorf - Straßenbeleuchtung	6.697,53		0,00	0,00	0,00	6.697,53	4.038,19		393,97	0,00	0,00	4.432,16	2.659,34	2.265,37
ZUS: ZUS-2011-000363 - Naundorf - Straßenbeleuchtung	2.976,66		0,00	0,00	0,00	2.976,66	1.794,76		175,10	0,00	0,00	1.969,86	1.181,90	1.006,80
ZUS: ZUS-2011-000364 - Gaußig 1 - Straßenbeleuchtung	4.021,96		0,00	0,00	0,00	4.021,96	2.425,05		236,59	0,00	0,00	2.661,64	1.596,91	1.360,32
ZUS: ZUS-2011-000365 - Gaußig 1 - Straßenbeleuchtung	18.769,14		0,00	0,00	0,00	18.769,14	11.316,72		1.104,07	0,00	0,00	12.420,79	7.452,42	6.348,35
ZUS: ZUS-2011-000366 - Gaußig 2 - Straßenbeleuchtung	24.128,37		0,00	0,00	0,00	24.128,37	13.805,84		1.529,26	0,00	0,00	15.335,10	10.322,53	8.793,27
ZUS: ZUS-2011-000367 - Gaußig 2 - Straßenbeleuchtung	11.499,35		0,00	0,00	0,00	11.499,35	6.933,41		676,43	0,00	0,00	7.609,84	4.565,94	3.889,51
ZUS: ZUS-2011-000368 - Diehmen - Straßenbeleuchtung	5.685,03		0,00	0,00	0,00	5.685,03	3.399,84		334,41	0,00	0,00	3.734,25	2.285,19	1.950,78
ZUS: ZUS-2011-000369 - Diehmen - Straßenbeleuchtung	13.644,08		0,00	0,00	0,00	13.644,08	8.159,67		802,59	0,00	0,00	8.962,26	5.484,41	4.681,82
ZUS: ZUS-2011-000373 - Doberschau 1 - Straßenbeleucht	28.267,52		0,00	0,00	0,00	28.267,52	17.043,62		1.662,79	0,00	0,00	18.706,41	11.223,90	9.561,11
ZUS: ZUS-2011-000374 - Doberschau 1 - Straßenbeleucht	6.784,21		0,00	0,00	0,00	6.784,21	4.090,47		399,07	0,00	0,00	4.489,54	2.693,74	2.294,67
ZUS: ZUS-2011-000375 - Schlungwitz - Straßenbeleuchtg	7.680,94		0,00	0,00	0,00	7.680,94	4.593,50		451,82	0,00	0,00	5.045,32	3.087,44	2.635,62
ZUS: ZUS-2011-000376 - Preuschwitz - Straßenbeleuchtg	2.560,31		0,00	0,00	0,00	2.560,31	1.531,20		150,61	0,00	0,00	1.681,81	1.029,11	878,50
ZUS: ZUS-2012-000308 - OS_120_Fabrikstraße_T2	42.715,58		0,00	0,00	0,00	42.715,58	17.321,12		1.761,47	0,00	0,00	19.082,59	25.394,46	23.632,99
ZUS: ZUS-2012-000309 - OS_129_Karl-Marx-Straße	27.805,32		0,00	0,00	0,00	27.805,32	11.275,00		1.146,61	0,00	0,00	12.421,61	16.530,32	15.383,71
ZUS: ZUS-2012-000315 - Cossern - Durchlass Talstraße 29	47.188,47		0,00	0,00	0,00	47.188,47	6.555,55		678,16	0,00	0,00	7.233,71	40.632,92	39.954,76
ZUS: ZUS-2012-000316 - OS_034_Talstraße 3	84.622,91		0,00	0,00	0,00	84.622,91	33.275,47		3.442,29	0,00	0,00	36.717,76	51.347,44	47.905,15

Übersicht über Sonderposten & Erträge a.d. Auflösung v. Sonderposten
Haushaltsjahr 2022
(in EUR)

Sonderposten	Entwicklung der Zuschusswerte					Entwicklung der Auflösungen						Buchwert		
	Stand am 31.12. des Vorjahres	EB-Korrektur AHK (Saldo)	Passivierungen im Haushaltsjahr	Rückzahlungen im Haushaltsjahr	Umbuchungen im Haushaltsjahr	Stand am 31.12. des Haushaltsjahres	Stand am 31.12. des Vorjahres	EB-Korrektur AfA (Saldo)	Auflösung im Haushaltsjahr	Auflösungen (kummulierte Auflösungen für Abgänge)	Rückauflösungen im Haushaltsjahr	Stand am 31.12. des Haushaltsjahres	am 31.12. des Vorjahres	am 31.12. des Haushaltsjahres
	1		2	3	4	5	6		7	8	9	10	11	12
ZUS: ZUS-2012-000336 - Doberschau - Straßenbeleuchtg.	30.975,96		0,00	0,00	0,00	30.975,96	18.401,60		1.840,16	0,00	0,00	20.241,76	12.574,36	10.734,20
ZUS: ZUS-2012-000387 - OS_030_Am Anger	32.597,46		0,00	0,00	0,00	32.597,46	11.992,38		1.308,26	0,00	0,00	13.300,64	20.605,08	19.296,82
ZUS: ZUS-2012-000388 - Oberdorf - Straßenbeleuchtung Diehmen	27.182,75		0,00	0,00	0,00	27.182,75	15.238,82		1.647,44	0,00	0,00	16.886,26	11.943,93	10.296,49
ZUS: ZUS-2012-000389 - Sporthalle Schlungwitz	0,00		0,00	0,00	0,00	0,00	0,00		0,00	0,00	0,00	0,00	0,00	0,00
ZUS: ZUS-2012-000392 - Kegelbahn - Sporthalle Schlungwitz	36.047,71		0,00	0,00	0,00	36.047,71	36.046,71		0,00	0,00	0,00	36.046,71	1,00	1,00
ZUS: ZUS-2013-000395 - Brücke bei WEDO	21.981,00		0,00	0,00	0,00	21.981,00	17.891,48		2.044,74	0,00	0,00	19.936,22	4.089,52	2.044,78
ZUS: ZUS-2013-000396 - Feuerwehrrschränk	1.109,83		0,00	0,00	0,00	1.109,83	607,60		74,40	0,00	0,00	682,00	502,23	427,83
ZUS: ZUS-2013-000397 - Hochwasserschutz Cossern	11.715,00		0,00	0,00	-11.715,00	0,00	0,00		0,00	0,00	0,00	0,00	11.715,00	0,00
ZUS: ZUS-2013-000398 - Dretschen, Ufermauer	69.959,00		0,00	0,00	0,00	69.959,00	14.047,42		1.669,00	0,00	0,00	15.716,42	55.911,58	54.242,58
ZUS: ZUS-2013-000399 - Dretschen - Ufermauer	141.351,00		0,00	0,00	0,00	141.351,00	27.704,76		3.392,42	0,00	0,00	31.097,18	113.646,24	110.253,82
ZUS: ZUS-2013-000401 - BÖ_102 Rad- und Wanderweg	30.060,00		0,00	0,00	0,00	30.060,00	28.435,14		1.623,86	0,00	0,00	30.059,00	1.624,86	1,00
ZUS: ZUS-2014-000415 - Hochschränk	248,99		0,00	0,00	0,00	248,99	119,61		16,69	0,00	0,00	136,30	129,38	112,69
ZUS: ZUS-2014-000416 - Bettzeug-Liegenschränk	769,69		0,00	0,00	0,00	769,69	369,80		51,60	0,00	0,00	421,40	399,89	348,29
ZUS: ZUS-2014-000417 - Rettungspacksystem	747,35		0,00	0,00	0,00	747,35	599,32		84,61	0,00	0,00	683,93	148,03	63,42
ZUS: ZUS-2014-000418 - Hochschränk B 100	480,15		0,00	0,00	0,00	480,15	230,69		32,19	0,00	0,00	262,88	249,46	217,27
ZUS: ZUS-2014-000419 - Garderobenwagen mit Sitzbank	262,48		0,00	0,00	0,00	262,48	145,63		20,32	0,00	0,00	165,95	116,85	96,53
ZUS: ZUS-2014-000420 - Stellseitensystem-Kombination	905,62		0,00	0,00	0,00	905,62	435,09		60,71	0,00	0,00	495,80	470,53	409,82
ZUS: ZUS-2014-000421 - Aufbewahrungswagen	328,40		0,00	0,00	0,00	328,40	157,81		22,02	0,00	0,00	179,83	170,59	148,57
ZUS: ZUS-2014-000426 - Turnhalle Schlungwitz Rampe	0,00		0,00	0,00	0,00	0,00	0,00		0,00	0,00	0,00	0,00	0,00	0,00
ZUS: ZUS-2014-000429 - ZS Durchlass Bw C-01 Cossern, Talstraße 17-19	101.365,00		0,00	0,00	0,00	101.365,00	10.368,28		1.452,08	0,00	0,00	11.820,36	90.996,72	89.544,64
ZUS: ZUS-2014-000430 - BOS-Digitalfunk LF Gnaschwitz	0,00		0,00	0,00	0,00	0,00	0,00		0,00	0,00	0,00	0,00	0,00	0,00
ZUS: ZUS-2014-000431 - BOS-Digitalfunk - Doberschau	0,00		0,00	0,00	0,00	0,00	0,00		0,00	0,00	0,00	0,00	0,00	0,00
ZUS: ZUS-2014-000432 - BOS-Digitalfunk - Gaußig	0,00		0,00	0,00	0,00	0,00	0,00		0,00	0,00	0,00	0,00	0,00	0,00
ZUS: ZUS-2014-000433 - BOS-Digitalfunk - Dretschen	0,00		0,00	0,00	0,00	0,00	0,00		0,00	0,00	0,00	0,00	0,00	0,00
ZUS: ZUS-2014-000434 - BOS-Digitalfunk Naundorf	0,00		0,00	0,00	0,00	0,00	0,00		0,00	0,00	0,00	0,00	0,00	0,00
ZUS: ZUS-2014-000435 - BOS-Digitalfunk - Diehmen	0,00		0,00	0,00	0,00	0,00	0,00		0,00	0,00	0,00	0,00	0,00	0,00
ZUS: ZUS-2014-000440 - Durchlass Bw C-03 Cossern, Talstraße 13-15	137.555,00		0,00	0,00	0,00	137.555,00	13.791,71		1.974,95	0,00	0,00	15.766,66	123.763,29	121.788,34
ZUS: ZUS-2014-000444 - Durchlass BW C-02 Cossern, Talstraße 16	77.796,00		0,00	0,00	0,00	77.796,00	7.983,81		1.114,02	0,00	0,00	9.097,83	69.812,19	68.698,17
ZUS: ZUS-2015-000446 - OFW Gaußig - Rettungsgerät (Löschfahrzeug)	743,81		0,00	0,00	0,00	743,81	743,81		0,00	0,00	0,00	743,81	0,00	0,00

Übersicht über Sonderposten & Erträge a.d. Auflösung v. Sonderposten
Haushaltsjahr 2022
 (in EUR)

Sonderposten	Entwicklung der Zuschusswerte					Entwicklung der Auflösungen						Buchwert		
	Stand am 31.12. des Vorjahres	EB-Korrektur AHK (Saldo)	Passivierungen im Haushaltsjahr	Rückzahlungen im Haushaltsjahr	Umbuchungen im Haushaltsjahr	Stand am 31.12. des Haushaltsjahres	Stand am 31.12. des Vorjahres	EB-Korrektur AfA (Saldo)	Auflösung im Haushaltsjahr	Auflösungen (kummulierte Auflösungen für Abgänge)	Rückauflösungen im Haushaltsjahr	Stand am 31.12. des Haushaltsjahres	am 31.12. des Vorjahres	am 31.12. des Haushaltsjahres
	1		2	3	4	5	6		7	8	9	10	11	12
ZUS: ZUS-2015-000447 - iPad Air 2 Feuerwehr	564,68		0,00	0,00	0,00	564,68	564,68		0,00	0,00	0,00	564,68	0,00	0,00
ZUS: ZUS-2015-000448 - Schmutzwasser - Gaußig Alte Brauerei	3.000,00		0,00	0,00	0,00	3.000,00	426,17		67,29	0,00	0,00	493,46	2.573,83	2.506,54
ZUS: ZUS-2015-000455 - Naundorf - Gehweg - 2. BA	87.388,52		0,00	0,00	-87.388,52	0,00	18.649,49		2.422,56	0,00	0,00	0,00	68.739,03	0,00
ZUS: ZUS-2015-000456 - Naundorf - Gehweg an K 7258 2. BA	117.405,00		0,00	0,00	-117.405,00	0,00	28.568,55		3.130,80	0,00	0,00	0,00	88.836,45	0,00
ZUS: ZUS-2015-000457 - Hochwasserschutz Cossern	239.821,35		0,00	0,00	-239.821,35	0,00	0,00		0,00	0,00	0,00	0,00	239.821,35	0,00
ZUS: ZUS-2015-000458 - Gaußig - Kompaktkläranlage	2.400,00		0,00	0,00	0,00	2.400,00	1.472,72		218,18	0,00	0,00	1.690,90	927,28	709,10
ZUS: ZUS-2015-000459 - Löschfahrzeug Gnaschwitz (BOS-Technik)	0,00		0,00	0,00	0,00	0,00	0,00		0,00	0,00	0,00	0,00	0,00	0,00
ZUS: ZUS-2015-000460 - Löschfahrzeug Doberschau (BOS-Technik)	0,00		0,00	0,00	0,00	0,00	0,00		0,00	0,00	0,00	0,00	0,00	0,00
ZUS: ZUS-2015-000461 - Löschfahrzeug Gaußig (BOS-Technik)	0,00		0,00	0,00	0,00	0,00	0,00		0,00	0,00	0,00	0,00	0,00	0,00
ZUS: ZUS-2015-000462 - Löschfahrzeug Dretschen (BOS-Technik)	0,00		0,00	0,00	0,00	0,00	0,00		0,00	0,00	0,00	0,00	0,00	0,00
ZUS: ZUS-2015-000463 - Diehmen - VW-Transporter (BOS-Technik)	0,00		0,00	0,00	0,00	0,00	0,00		0,00	0,00	0,00	0,00	0,00	0,00
ZUS: ZUS-2015-000464 - OFW Naundorf - VW-Transporter (BOS-Technik)	0,00		0,00	0,00	0,00	0,00	0,00		0,00	0,00	0,00	0,00	0,00	0,00
ZUS: ZUS-2015-000474 - Verkehrszeichen 260 Lagweg	54,62		0,00	0,00	0,00	54,62	52,65		0,97	0,00	0,00	53,62	1,97	1,00
ZUS: ZUS-2015-000475 - Verkehrszeichen 260 Hofeweg	54,62		0,00	0,00	0,00	54,62	52,65		1,97	0,00	0,00	54,62	1,97	0,00
ZUS: ZUS-2016-000476 - Durchlass Bw C-02 Cossern, Talstraße 16	7.460,00		0,00	0,00	0,00	7.460,00	635,30		108,91	0,00	0,00	744,21	6.824,70	6.715,79
ZUS: ZUS-2016-000482 - Weißnaußlitz - Katschwitz GV_014	55.398,89		0,00	0,00	0,00	55.398,89	28.592,96		5.361,18	0,00	0,00	33.954,14	26.805,93	21.444,75
ZUS: ZUS-2016-000483 - Verkehrszeichen 260 (Kühwege)	54,62		0,00	0,00	0,00	54,62	44,85		7,80	0,00	0,00	52,65	9,77	1,97
ZUS: ZUS-2016-000484 - Meldeempfänger	2.924,30		0,00	0,00	0,00	2.924,30	2.228,05		417,76	0,00	0,00	2.645,81	696,25	278,49
ZUS: ZUS-2016-000486 - OFW Gnaschwitz - Transporter	21.000,00		0,00	0,00	0,00	21.000,00	14.875,00		2.625,00	0,00	0,00	17.500,00	6.125,00	3.500,00
ZUS: ZUS-2016-000491 - Gaußig - Leuchtmittel (Wassernot)	3.182,59		0,00	0,00	0,00	3.182,59	1.821,01		201,71	0,00	0,00	2.022,72	1.361,58	1.159,87
ZUS: ZUS-2016-000492 - Gaußig - Leuchtmittel (Wassernot)	3.459,33		0,00	0,00	0,00	3.459,33	2.085,78		203,49	0,00	0,00	2.289,27	1.373,55	1.170,06
ZUS: ZUS-2016-000493 - Gaußig - Busplatz Wohnpark	171.135,88		0,00	0,00	0,00	171.135,88	39.699,78		7.846,93	0,00	0,00	47.546,71	131.436,10	123.589,17
ZUS: ZUS-2016-000494 - Gaußig - Straßenentwässerung Busplatz Wohnpark	4.415,61		0,00	0,00	0,00	4.415,61	495,52		98,62	0,00	0,00	594,14	3.920,09	3.821,47
ZUS: ZUS-2016-000495 - Doberschau - Bushaltestelle Fabrikstraße	28.686,05		0,00	0,00	0,00	28.686,05	6.538,66		1.322,24	0,00	0,00	7.860,90	22.147,39	20.825,15

Übersicht über Sonderposten & Erträge a.d. Auflösung v. Sonderposten
Haushaltsjahr 2022
 (in EUR)

Sonderposten	Entwicklung der Zuschusswerte					Entwicklung der Auflösungen						Buchwert		
	Stand am 31.12. des Vorjahres	EB-Korrektur AHK (Saldo)	Passivierungen im Haushaltsjahr	Rückzahlungen im Haushaltsjahr	Umbuchungen im Haushaltsjahr	Stand am 31.12. des Haushaltsjahres	Stand am 31.12. des Vorjahres	EB-Korrektur AfA (Saldo)	Auflösung im Haushaltsjahr	Auflösungen (kummulierte Auflösungen für Abgänge)	Rückauflösungen im Haushaltsjahr	Stand am 31.12. des Haushaltsjahres	am 31.12. des Vorjahres	am 31.12. des Haushaltsjahres
	1		2	3	4	5	6		7	8	9	10	11	12
ZUS: ZUS-2016-000496 - Doberschau - Bushaltestelle Karl-Liebknecht-Straße	14.981,25		0,00	0,00	0,00	14.981,25	3.417,64		690,36	0,00	0,00	4.108,00	11.563,61	10.873,25
ZUS: ZUS-2016-000497 - Gaußig - Straßenbeleuchtung Busplatz Wohnpark	22.552,96		0,00	0,00	0,00	22.552,96	6.816,26		1.339,29	0,00	0,00	8.155,55	15.736,70	14.397,41
ZUS: ZUS-2016-000503 - Erschließung Wohnpark Gaußig Schmutz- und Regenwasser	0,00		0,00	0,00	0,00	0,00	0,00		0,00	0,00	0,00	0,00	0,00	0,00
ZUS: ZUS-2016-000504 - Erschließung Wohnpark Gaußig	0,00		0,00	0,00	0,00	0,00	0,00		0,00	0,00	0,00	0,00	0,00	0,00
ZUS: ZUS-2016-000508 - Naundorf - Gehweg - 3. BA an Staatsstraße	154.578,45		0,00	0,00	-154.578,45	0,00	31.526,04		4.153,68	0,00	0,00	0,00	123.052,41	0,00
ZUS: ZUS-2016-000509 - Naundorf - Gehweg an K 7258	51.788,00		0,00	0,00	-51.788,00	0,00	12.601,75		1.381,04	0,00	0,00	0,00	39.186,25	0,00
ZUS: ZUS-2016-000512 - Scheinwerfercontainer	247,39		0,00	0,00	0,00	247,39	142,03		27,49	0,00	0,00	169,52	105,36	77,87
ZUS: ZUS-2017-000520 - Fördermittel Turbospritze AWG 2750 B	260,80		0,00	0,00	0,00	260,80	158,35		37,26	0,00	0,00	195,61	102,45	65,19
ZUS: ZUS-2017-000521 - Fördermittel Turbospritze AWG 2235-G	195,34		0,00	0,00	0,00	195,34	118,62		27,91	0,00	0,00	146,53	76,72	48,81
ZUS: ZUS-2017-000522 - Fördermittel Turbospritze AWG 2235-5	195,34		0,00	0,00	0,00	195,34	118,62		27,91	0,00	0,00	146,53	76,72	48,81
ZUS: ZUS-2017-000523 - Fördermittel Tauchpumpenset	752,47		0,00	0,00	0,00	752,47	348,37		83,61	0,00	0,00	431,98	404,10	320,49
ZUS: ZUS-2017-000543 - FM Bushaltestelle Preuschwitz Richtung Doberschau	0,00		0,00	0,00	0,00	0,00	0,00		0,00	0,00	0,00	0,00	0,00	0,00
ZUS: ZUS-2017-000545 - FM Bushaltestelle Doberschau Karl-Liebknecht-Str. Ri.Btz	0,00		0,00	0,00	0,00	0,00	0,00		0,00	0,00	0,00	0,00	0,00	0,00
ZUS: ZUS-2017-000568 - FM Schmutzwasserkanal Gaußig Zum Wohnpark 7 - 15	0,00		0,00	0,00	0,00	0,00	0,00		0,00	0,00	0,00	0,00	0,00	0,00
ZUS: ZUS-2017-000569 - FM Regenwasserkanal Gaußig Zum Wohnpark 7 - 15	0,00		0,00	0,00	0,00	0,00	0,00		0,00	0,00	0,00	0,00	0,00	0,00
ZUS: ZUS-2017-000573 - FM Naundorf NauStr01	12.884,01		0,00	0,00	-12.884,01	0,00	2.615,54		387,52	0,00	0,00	0,00	10.268,47	0,00
ZUS: ZUS-2017-000576 - FM Gaußig Wassernot 2 Leuchtenköpfe	1.488,36		0,00	0,00	0,00	1.488,36	897,40		87,55	0,00	0,00	984,95	590,96	503,41
ZUS: ZUS-2017-000582 - FM GauWopa2	0,00		0,00	0,00	0,00	0,00	0,00		0,00	0,00	0,00	0,00	0,00	0,00
ZUS: ZUS-2017-000584 - FM 610/4 Gau GauWopa2	0,00		0,00	0,00	0,00	0,00	0,00		0,00	0,00	0,00	0,00	0,00	0,00
ZUS: ZUS-2017-000585 - FM 610/5 Gau GauWopa2	0,00		0,00	0,00	0,00	0,00	0,00		0,00	0,00	0,00	0,00	0,00	0,00
ZUS: ZUS-2017-000592 - FM Schmutzwasserkanal Gaußig	19.041,31		0,00	0,00	0,00	19.041,31	2.209,73		420,79	0,00	0,00	2.630,52	16.831,58	16.410,79
ZUS: ZUS-2017-000593 - FM Regenwasserkanal Gaußig Zum Wohnpark 7 - 15	3.580,52		0,00	0,00	0,00	3.580,52	415,54		79,13	0,00	0,00	494,67	3.164,98	3.085,85
SK: 211111 bis 2017 - SoPo für Investive Schlüsselzuweisungen	2.739.623,31		0,00	0,00	-28.217,48	2.711.405,83	1.538.915,23		90.880,14	0,00	0,00	1.626.511,04	1.200.708,08	1.084.894,79
ZUS: ZUS-2003-000348 - investive Schlüsselzuweisung	2.260.547,94		0,00	0,00	0,00	2.260.547,94	1.385.497,10		72.920,90	0,00	0,00	1.458.418,00	875.050,84	802.129,94

Übersicht über Sonderposten & Erträge a.d. Auflösung v. Sonderposten
Haushaltsjahr 2022
 (in EUR)

Sonderposten	Entwicklung der Zuschusswerte					Entwicklung der Auflösungen						Buchwert		
	Stand am 31.12. des Vorjahres	EB-Korrektur AHK (Saldo)	Passivierungen im Haushaltsjahr	Rückzahlungen im Haushaltsjahr	Umbuchungen im Haushaltsjahr	Stand am 31.12. des Haushaltsjahres	Stand am 31.12. des Vorjahres	EB-Korrektur AfA (Saldo)	Auflösung im Haushaltsjahr	Auflösungen (kummulierte Auflösungen für Abgänge)	Rückauflösungen im Haushaltsjahr	Stand am 31.12. des Haushaltsjahres	am 31.12. des Vorjahres	am 31.12. des Haushaltsjahres
	1		2	3	4	5	6		7	8	9	10	11	12
ZUS: ZUS-2012-000383 - Regenwasserkanal Doberschau	2.000,00	-2.000,00	0,00	0,00	0,00	0,00	447,07	-447,07	0,00	0,00	0,00	0,00	1.552,93	0,00
ZUS: ZUS-2012-000384 - Kita Gaußig - Spielgeräte	6.000,00	-6.000,00	0,00	0,00	0,00	0,00	5.999,00	-5.999,00	0,00	0,00	0,00	0,00	1,00	0,00
ZUS: ZUS-2012-000385 - Kita Doberschau - Außenanlage	15.352,00	-15.352,00	0,00	0,00	0,00	0,00	15.351,00	-15.351,00	0,00	0,00	0,00	0,00	1,00	0,00
ZUS: ZUS-2012-000390 - Oberdorf - Straßenbeleuchtung Diehmen	14.000,00	-14.000,00	0,00	0,00	0,00	0,00	8.029,42	-8.029,42	0,00	0,00	0,00	0,00	5.970,58	0,00
ZUS: ZUS-2012-000391 - Spree-Radwanderweg	8.000,00	-8.000,00	0,00	0,00	0,00	0,00	7.589,72	-7.589,72	0,00	0,00	0,00	0,00	410,28	0,00
ZUS: ZUS-2012-000792 - Regenwasserkanal Doberschau	0,00	2.000,00	0,00	0,00	0,00	2.000,00	0,00	447,07	47,06	0,00	0,00	494,13	0,00	1.505,87
ZUS: ZUS-2012-000793 - Kita Gaußig - Spielgeräte	0,00	6.000,00	0,00	0,00	0,00	6.000,00	0,00	5.999,00	0,00	0,00	0,00	5.999,00	0,00	1,00
ZUS: ZUS-2012-000794 - Kita Doberschau - Außenanlage	0,00	15.352,00	0,00	0,00	0,00	15.352,00	0,00	15.351,00	0,00	0,00	0,00	15.351,00	0,00	1,00
ZUS: ZUS-2012-000795 - Spree-Radwanderweg	0,00	8.000,00	0,00	0,00	0,00	8.000,00	0,00	7.589,72	409,28	0,00	0,00	7.999,00	0,00	1,00
ZUS: ZUS-2012-000811 - Oberdorf - Straßenbeleuchtung Diehmen	0,00	14.000,00	0,00	0,00	0,00	14.000,00	0,00	8.029,42	823,53	0,00	0,00	8.852,95	0,00	5.147,05
ZUS: ZUS-2013-000402 - Ablaufspeicher Kläranlage Gaußig	43.930,00	-43.930,00	0,00	0,00	0,00	0,00	11.897,69	-11.897,69	0,00	0,00	0,00	0,00	32.032,31	0,00
ZUS: ZUS-2013-000403 - Techritz - Buswarte Halle	4.560,00	-4.560,00	0,00	0,00	0,00	0,00	1.709,98	-1.709,98	0,00	0,00	0,00	0,00	2.850,02	0,00
ZUS: ZUS-2013-000404 - OFW Diehmen - Ausstattung	1.286,00	-1.286,00	0,00	0,00	0,00	0,00	707,27	-707,27	0,00	0,00	0,00	0,00	578,73	0,00
ZUS: ZUS-2013-000405 - Sporthalle Schlungwitz Tagespflege	0,00		0,00	0,00	0,00	0,00	0,00		0,00	0,00	0,00	0,00	0,00	0,00
ZUS: ZUS-2013-000406 - Fußweg und RW Naundorf	10.567,00	-10.567,00	0,00	0,00	0,00	0,00	2.998,73	-2.998,73	0,00	0,00	0,00	0,00	7.568,27	0,00
ZUS: ZUS-2013-000407 - Durchlass - Zockau BÖ_068	1.118,00	-1.118,00	0,00	0,00	0,00	0,00	142,88	-142,88	0,00	0,00	0,00	0,00	975,12	0,00
ZUS: ZUS-2013-000408 - Golenz - Isernweg	10.939,77	-10.939,77	0,00	0,00	0,00	0,00	2.325,06	-2.325,06	0,00	0,00	0,00	0,00	8.614,71	0,00
ZUS: ZUS-2013-000409 - OS Gaußig-Medewitz	4.162,00	-4.162,00	0,00	0,00	0,00	0,00	2.561,20	-2.561,20	0,00	0,00	0,00	0,00	1.600,80	0,00
ZUS: ZUS-2013-000410 - Cossern - Durchlass Talstraße 16	3.146,00	-3.146,00	0,00	0,00	0,00	0,00	188,76	-188,76	0,00	0,00	0,00	0,00	2.957,24	0,00
ZUS: ZUS-2013-000411 - Cossern - Durchlass Talstraße 13-15	5.412,00	-5.412,00	0,00	0,00	0,00	0,00	566,94	-566,94	0,00	0,00	0,00	0,00	4.845,06	0,00
ZUS: ZUS-2013-000413 - Gaußig - Alte Brauerei	976,00	-976,00	0,00	0,00	0,00	0,00	146,41	-146,41	0,00	0,00	0,00	0,00	829,59	0,00
ZUS: ZUS-2013-000414 - Doberschau - Kindertagesstätte	935,00	-935,00	0,00	0,00	0,00	0,00	145,58	-145,58	0,00	0,00	0,00	0,00	789,42	0,00
ZUS: ZUS-2013-000796 - Ablaufspeicher Kläranlage Gaußig	0,00	43.930,00	0,00	0,00	0,00	43.930,00	0,00	11.897,69	1.372,81	0,00	0,00	13.270,50	0,00	30.659,50
ZUS: ZUS-2013-000797 - Techritz - Buswarte Halle	0,00	4.560,00	0,00	0,00	0,00	4.560,00	0,00	1.709,98	207,27	0,00	0,00	1.917,25	0,00	2.642,75
ZUS: ZUS-2013-000798 - OFW Diehmen - Ausstattung	0,00	1.286,00	0,00	0,00	0,00	1.286,00	0,00	707,27	85,74	0,00	0,00	793,01	0,00	492,99
ZUS: ZUS-2013-000799 - Fußweg und RW Naundorf	0,00	10.567,00	0,00	0,00	-10.567,00	0,00	0,00	2.998,73	285,60	0,00	0,00	0,00	0,00	0,00
ZUS: ZUS-2013-000800 - Durchlass - Zockau BÖ_068	0,00	1.118,00	0,00	0,00	0,00	1.118,00	0,00	142,88	15,00	0,00	0,00	157,88	0,00	960,12
ZUS: ZUS-2013-000801 - Golenz - Isernweg	0,00	10.939,77	0,00	0,00	0,00	10.939,77	0,00	2.325,06	467,77	0,00	0,00	2.792,83	0,00	8.146,94
ZUS: ZUS-2013-000802 - OS Gaußig-Medewitz	0,00	4.162,00	0,00	0,00	0,00	4.162,00	0,00	2.561,20	320,16	0,00	0,00	2.881,36	0,00	1.280,64
ZUS: ZUS-2013-000803 - Cossern - Durchlass Talstraße 16	0,00	3.146,00	0,00	0,00	0,00	3.146,00	0,00	188,76	47,19	0,00	0,00	235,95	0,00	2.910,05

Übersicht über Sonderposten & Erträge a.d. Auflösung v. Sonderposten
Haushaltsjahr 2022
 (in EUR)

Sonderposten	Entwicklung der Zuschusswerte					Entwicklung der Auflösungen						Buchwert		
	Stand am 31.12. des Vorjahres	EB-Korrektur AHK (Saldo)	Passivierungen im Haushaltsjahr	Rückzahlungen im Haushaltsjahr	Umbuchungen im Haushaltsjahr	Stand am 31.12. des Haushaltsjahres	Stand am 31.12. des Vorjahres	EB-Korrektur AfA (Saldo)	Auflösung im Haushaltsjahr	Auflösungen (kumulierte Auflösungen für Abgänge)	Rückauflösungen im Haushaltsjahr	Stand am 31.12. des Haushaltsjahres	am 31.12. des Vorjahres	am 31.12. des Haushaltsjahres
	1		2	3	4	5	6		7	8	9	10	11	12
ZUS: ZUS-2013-000804 - Cossern - Durchlass Talstraße 13 - 15	0,00	5.412,00	0,00	0,00	0,00	5.412,00	0,00	566,94	77,31	0,00	0,00	644,25	0,00	4.767,75
ZUS: ZUS-2013-000805 - Gaußig - Alte Brauerei	0,00	976,00	0,00	0,00	0,00	976,00	0,00	146,41	21,69	0,00	0,00	168,10	0,00	807,90
ZUS: ZUS-2013-000806 - Doberschau - Kidertagesstätte	0,00	935,00	0,00	0,00	0,00	935,00	0,00	145,58	18,01	0,00	0,00	163,59	0,00	771,41
ZUS: ZUS-2014-000427 - Durchlass Bw C-01 Cossern, Talstraße 17-19	3.596,00	-3.596,00	0,00	0,00	0,00	0,00	376,71	-376,71	0,00	0,00	0,00	0,00	3.219,29	0,00
ZUS: ZUS-2014-000437 - GV_011 - Gaußig - Medewitz	100.198,00	-100.198,00	0,00	0,00	0,00	0,00	60.646,17	-60.646,17	0,00	0,00	0,00	0,00	39.551,83	0,00
ZUS: ZUS-2014-000445 - Durchlass Bw C-02 Cossern, Talstraße 16	0,00		0,00	0,00	0,00	0,00	0,00		0,00	0,00	0,00	0,00	0,00	0,00
ZUS: ZUS-2014-000807 - Durchlass Bw C-01 Cossern, Talstraße 17-19	0,00	3.596,00	0,00	0,00	0,00	3.596,00	0,00	376,71	51,37	0,00	0,00	428,08	0,00	3.167,92
ZUS: ZUS-2014-000808 - GV_011 - Gaußig - Medewitz	0,00	100.198,00	0,00	0,00	0,00	100.198,00	0,00	60.646,17	7.910,37	0,00	0,00	68.556,54	0,00	31.641,46
ZUS: ZUS-2015-000454 - Naundorf - Regenwasserkanal 2. BA	107.209,00	-107.209,00	0,00	0,00	0,00	0,00	14.493,06	-14.493,06	0,00	0,00	0,00	0,00	92.715,94	0,00
ZUS: ZUS-2015-000809 - Naundorf - Regenwasserkanal 2. BA	0,00	107.209,00	0,00	0,00	0,00	107.209,00	0,00	14.493,06	2.382,42	0,00	0,00	16.875,48	0,00	90.333,52
ZUS: ZUS-2016-000489 - Naundorf - Regenwasserkanal 3. BA	99.912,70	-99.912,70	0,00	0,00	0,00	0,00	11.697,41	-11.697,41	0,00	0,00	0,00	0,00	88.215,29	0,00
ZUS: ZUS-2016-000810 - Naundorf - Regenwasserkanal 3. BA	0,00	99.912,70	0,00	0,00	0,00	99.912,70	0,00	11.697,41	2.238,02	0,00	0,00	13.935,43	0,00	85.977,27
ZUS: ZUS-2017-000530 - Investive Schlüsselzuweisung Regenwasserkanal Brösang	0,00		0,00	0,00	0,00	0,00	0,00		0,00	0,00	0,00	0,00	0,00	0,00
ZUS: ZUS-2017-000532 - Investive Schlüsselzuweisung GauKlã03	0,00		0,00	0,00	0,00	0,00	0,00		0,00	0,00	0,00	0,00	0,00	0,00
ZUS: ZUS-2017-000534 - Investive Schlüsselzuweisung NauBel01	5.423,69		0,00	0,00	0,00	5.423,69	1.588,42		321,84	0,00	0,00	1.910,26	3.835,27	3.513,43
ZUS: ZUS-2017-000535 - Investive Schlüsselzuweisung NauBel02	1.171,88		0,00	0,00	0,00	1.171,88	338,14		69,96	0,00	0,00	408,10	833,74	763,78
ZUS: ZUS-2017-000536 - Investive Schlüsselzuweisung NauStE03	226,75		0,00	0,00	0,00	226,75	21,52		5,27	0,00	0,00	26,79	205,23	199,96
ZUS: ZUS-2017-000537 - Investive Schlüsselzuweisung GauBel01	1.675,99		0,00	0,00	0,00	1.675,99	465,57		101,58	0,00	0,00	567,15	1.210,42	1.108,84
ZUS: ZUS-2017-000538 - Investive Schlüsselzuweisung GauStr01	374,24		0,00	0,00	0,00	374,24	0,00		0,00	0,00	0,00	0,00	374,24	374,24
ZUS: ZUS-2017-000539 - Investive Schlüsselzuweisung DobBel02	619,52		0,00	0,00	0,00	619,52	154,87		36,44	0,00	0,00	191,31	464,65	428,21
ZUS: ZUS-2017-000540 - Investive Schlüsselzuweisung DobBel02 Lampe Nr. 2	619,51		0,00	0,00	0,00	619,51	154,87		36,44	0,00	0,00	191,31	464,64	428,20

Übersicht über Sonderposten & Erträge a.d. Auflösung v. Sonderposten
Haushaltsjahr 2022
 (in EUR)

Sonderposten	Entwicklung der Zuschusswerte					Entwicklung der Auflösungen						Buchwert		
	Stand am 31.12. des Vorjahres	EB-Korrektur AHK (Saldo)	Passivierungen im Haushaltsjahr	Rückzahlungen im Haushaltsjahr	Umbuchungen im Haushaltsjahr	Stand am 31.12. des Haushaltsjahres	Stand am 31.12. des Vorjahres	EB-Korrektur AfA (Saldo)	Auflösung im Haushaltsjahr	Auflösungen (kummulierte Auflösungen für Abgänge)	Rückauflösungen im Haushaltsjahr	Stand am 31.12. des Haushaltsjahres	am 31.12. des Vorjahres	am 31.12. des Haushaltsjahres
	1		2	3	4	5	6		7	8	9	10	11	12
ZUS: ZUS-2017-000541 - Investive Schlüsselzuweisung DobBel02 Lampe Nr. 3	619,52		0,00	0,00	0,00	619,52	154,87		36,44	0,00	0,00	191,31	464,65	428,21
ZUS: ZUS-2017-000542 - Investive Schlüsselzuweisung DobBel02 Lampe Nr. 4	619,51		0,00	0,00	0,00	619,51	154,87		36,44	0,00	0,00	191,31	464,64	428,20
ZUS: ZUS-2017-000544 - Investive Schlüsselzuweisung PreBus01	0,00		0,00	0,00	0,00	0,00	0,00		0,00	0,00	0,00	0,00	0,00	0,00
ZUS: ZUS-2017-000546 - Investive Schlüsselzuweisung DobBus03	0,00		0,00	0,00	0,00	0,00	0,00		0,00	0,00	0,00	0,00	0,00	0,00
ZUS: ZUS-2017-000547 - Investive Schlüsselzuweisung BuswarGn	0,00		0,00	0,00	0,00	0,00	0,00		0,00	0,00	0,00	0,00	0,00	0,00
ZUS: ZUS-2017-000548 - Investive Schlüsselzuweisung Flst. 6/3 OS_112	1.287,24		0,00	0,00	0,00	1.287,24	123,98		28,61	0,00	0,00	152,59	1.163,26	1.134,65
ZUS: ZUS-2017-000549 - Investive Schlüsselzuweisung PreStE01	0,00		0,00	0,00	0,00	0,00	0,00		0,00	0,00	0,00	0,00	0,00	0,00
ZUS: ZUS-2017-000550 - Investive Schlüsselzuweisung FFWDre01 - Dach	0,00		0,00	0,00	0,00	0,00	0,00		0,00	0,00	0,00	0,00	0,00	0,00
ZUS: ZUS-2017-000551 - Investive Schlüsselzuweisung FFWCos01 - Feuerlöschteich	0,00		0,00	0,00	0,00	0,00	0,00		0,00	0,00	0,00	0,00	0,00	0,00
ZUS: ZUS-2017-000553 - Investive Schlüsselzuweisung FFWAus01	195,34		0,00	0,00	0,00	195,34	118,62		27,91	0,00	0,00	146,53	76,72	48,81
ZUS: ZUS-2017-000554 - Investive Schlüsselzuweisung FFWAus01	260,79		0,00	0,00	0,00	260,79	158,35		37,26	0,00	0,00	195,61	102,44	65,18
ZUS: ZUS-2017-000555 - Investive Schlüsselzuweisung FFWAus01	752,48		0,00	0,00	0,00	752,48	348,37		83,61	0,00	0,00	431,98	404,11	320,50
ZUS: ZUS-2017-000556 - Investive Schlüsselzuweisung nWASW Hochwasserschutz Cosser	17.650,48		0,00	0,00	-17.650,48	0,00	0,00		0,00	0,00	0,00	0,00	17.650,48	0,00
ZUS: ZUS-2017-000557 - Investive Schlüsselzuweisung KitaAus1	738,29		0,00	0,00	0,00	738,29	231,89		56,79	0,00	0,00	288,68	506,40	449,61
ZUS: ZUS-2017-000558 - Investive Schlüsselzuweisung GauKita6	920,00		0,00	0,00	0,00	920,00	390,32		83,64	0,00	0,00	473,96	529,68	446,04
ZUS: ZUS-2017-000559 - Investive Schlüsselzuweisung GauKita6	1.429,00		0,00	0,00	0,00	1.429,00	606,25		129,91	0,00	0,00	736,16	822,75	692,84
ZUS: ZUS-2017-000560 - Investive Schlüsselzuweisung FFWAus01	195,33		0,00	0,00	0,00	195,33	118,58		27,90	0,00	0,00	146,48	76,75	48,85
ZUS: ZUS-2017-000574 - Investive Schlüsselzuweisung NauBel03	498,17		0,00	0,00	0,00	498,17	134,29		29,30	0,00	0,00	163,59	363,88	334,58
ZUS: ZUS-2017-000575 - Investive Schlüsselzuweisung NauBel03	498,17		0,00	0,00	0,00	498,17	134,29		29,30	0,00	0,00	163,59	363,88	334,58
SK: 211118 ab 2018 - Sonderposten für empfangene Investitionszuwendung	2.208.790,13	-15.000,00	757.759,82	3.148,24	675.580,33	3.623.982,04	419.774,31		125.639,81	2,23	0,00	650.848,86	1.789.015,82	2.973.133,18

Übersicht über Sonderposten & Erträge a.d. Auflösung v. Sonderposten
Haushaltsjahr 2022
 (in EUR)

Sonderposten	Entwicklung der Zuschusswerte					Entwicklung der Auflösungen						Buchwert		
	Stand am 31.12. des Vorjahres	EB-Korrektur AHK (Saldo)	Passivierungen im Haushaltsjahr	Rückzahlungen im Haushaltsjahr	Umbuchungen im Haushaltsjahr	Stand am 31.12. des Haushaltsjahres	Stand am 31.12. des Vorjahres	EB-Korrektur AfA (Saldo)	Auflösung im Haushaltsjahr	Auflösungen (kummulierte Auflösungen für Abgänge)	Rückauflösungen im Haushaltsjahr	Stand am 31.12. des Haushaltsjahres	am 31.12. des Vorjahres	am 31.12. des Haushaltsjahres
	1		2	3	4	5	6		7	8	9	10	11	12
ZUS: ZUS-2018-000596 - Fördermittel	276.079,67		0,00	0,00	0,00	276.079,67	88.320,49		5.522,33	0,00	0,00	93.842,82	187.759,18	182.236,85
ZUS: ZUS-2018-000598 - Feuerwehrhaus Dretschen	133.254,45		0,00	0,00	0,00	133.254,45	63.245,26		5.385,32	0,00	0,00	68.630,58	70.009,19	64.623,87
ZUS: ZUS-2018-000600 - FM Erneuerung Fenster	4.733,76		0,00	0,00	0,00	4.733,76	504,75		124,38	0,00	0,00	629,13	4.229,01	4.104,63
ZUS: ZUS-2018-000601 - FM Erneuerung Fenster	3.482,01		0,00	0,00	0,00	3.482,01	454,96		112,11	0,00	0,00	567,07	3.027,05	2.914,94
ZUS: ZUS-2018-000608 - FM Günthersdorf Am Dorfanger	0,00		0,00	0,00	0,00	0,00	0,00		0,00	0,00	0,00	0,00	0,00	0,00
ZUS: ZUS-2018-000609 - FM Bushaltestelle Preuschwitz Richtung Doberschau	23.124,86		0,00	0,00	0,00	23.124,86	3.616,06		1.064,12	0,00	0,00	4.680,18	19.508,80	18.444,68
ZUS: ZUS-2018-000612 - BOS-Digitalfunk -LF Gnaschwitz	2.205,61		0,00	0,00	0,00	2.205,61	2.100,59		104,02	0,00	0,00	2.204,61	105,02	1,00
ZUS: ZUS-2018-000613 - Löschfahrzeug Gnaschwitz	2.062,33		0,00	0,00	0,00	2.062,33	1.915,31		146,02	0,00	0,00	2.061,33	147,02	1,00
ZUS: ZUS-2018-000614 - BOS-Digitalfunk	2.636,55		0,00	0,00	0,00	2.636,55	2.510,99		124,56	0,00	0,00	2.635,55	125,56	1,00
ZUS: ZUS-2018-000615 - Löschfahrzeug Doberschau (BOS)	2.264,72		0,00	0,00	0,00	2.264,72	2.108,08		155,64	0,00	0,00	2.263,72	156,64	1,00
ZUS: ZUS-2018-000616 - BOS-Digitalfunk Gaußig	2.645,16		0,00	0,00	0,00	2.645,16	2.519,20		124,96	0,00	0,00	2.644,16	125,96	1,00
ZUS: ZUS-2018-000617 - Löschfahrzeug Gaußig	2.268,86		0,00	0,00	0,00	2.268,86	2.112,02		155,84	0,00	0,00	2.267,86	156,84	1,00
ZUS: ZUS-2018-000618 - BOS-Digitalfunk Diehmen	1.037,30		0,00	0,00	0,00	1.037,30	864,42		129,65	0,00	0,00	994,07	172,88	43,23
ZUS: ZUS-2018-000619 - Diehmen - VW-Transporter (BOS)	1.000,12		0,00	0,00	0,00	1.000,12	766,99		174,84	0,00	0,00	941,83	233,13	58,29
ZUS: ZUS-2018-000620 - BOS-Digitalfunk - Dretschen	1.446,11		0,00	0,00	0,00	1.446,11	1.377,24		67,87	0,00	0,00	1.445,11	68,87	1,00
ZUS: ZUS-2018-000621 - Löschfahrzeug Dretschen (BOS)	1.705,20		0,00	0,00	0,00	1.705,20	1.575,19		129,01	0,00	0,00	1.704,20	130,01	1,00
ZUS: ZUS-2018-000622 - BOS-Digitalfunk Naundorf011	1.037,30		0,00	0,00	0,00	1.037,30	864,42		129,65	0,00	0,00	994,07	172,88	43,23
ZUS: ZUS-2018-000623 - OFW Naundorf VW-Transporter	1.000,12		0,00	0,00	0,00	1.000,12	766,99		174,84	0,00	0,00	941,83	233,13	58,29
ZUS: ZUS-2018-000636 - Spielplatz Gaußig	18.375,00		0,00	0,00	0,00	18.375,00	6.562,50		1.750,00	0,00	0,00	8.312,50	11.812,50	10.062,50
ZUS: ZUS-2018-000640 - Fördermittel KatStr02	35.990,76		0,00	0,00	0,00	35.990,76	9.426,40		2.326,81	0,00	0,00	11.753,21	26.564,36	24.237,55
ZUS: ZUS-2018-000642 - Fördermittel KatStr02	58.845,77		0,00	0,00	0,00	58.845,77	14.021,96		3.340,91	0,00	0,00	17.362,87	44.823,81	41.482,90
ZUS: ZUS-2018-000644 - FM DobBus03	19.528,36		0,00	0,00	0,00	19.528,36	3.031,59		899,82	0,00	0,00	3.931,41	16.496,77	15.596,95
ZUS: ZUS-2018-000647 - FM Bushaltestelle Gaußig An der Kirche - GauBus02	11.536,93		0,00	0,00	0,00	11.536,93	1.591,67		542,47	0,00	0,00	2.134,14	9.945,26	9.402,79
ZUS: ZUS-2018-000649 - Fördermittel GauSpo05	192.603,08		0,00	0,00	0,00	192.603,08	0,00		0,00	0,00	0,00	192.603,08	192.603,08	
ZUS: ZUS-2018-000650 - Fördermittel GauSpo06	11.255,25		0,00	0,00	0,00	11.255,25	0,00		0,00	0,00	0,00	11.255,25	11.255,25	
ZUS: ZUS-2018-000651 - Fördermittel Sporthalle Schlungwitz	275.647,45		0,00	0,00	0,00	275.647,45	119.228,45		13.126,07	0,00	0,00	132.354,52	156.419,00	143.292,93
ZUS: ZUS-2018-000653 - Fördermittel Sporthalle Schlungwitz - Rampe	5.000,00		0,00	0,00	0,00	5.000,00	1.864,05		263,16	0,00	0,00	2.127,21	3.135,95	2.872,79
ZUS: ZUS-2019-000662 - Fördermittel - FFWCos01	62.298,61		0,00	0,00	0,00	62.298,61	3.715,62		1.486,25	0,00	0,00	5.201,87	58.582,99	57.096,74
ZUS: ZUS-2019-000663 - Fördermittel - FFWCos01	8.046,77		0,00	0,00	0,00	8.046,77	1.828,80		731,52	0,00	0,00	2.560,32	6.217,97	5.486,45
ZUS: ZUS-2019-000668 - Fördermittel Günthersdorf Am Dorfanger OS_059	34.440,80		0,00	0,00	0,00	34.440,80	3.704,61		1.381,40	0,00	0,00	5.086,01	30.736,19	29.354,79

Übersicht über Sonderposten & Erträge a.d. Auflösung v. Sonderposten
Haushaltsjahr 2022
(in EUR)

Sonderposten	Entwicklung der Zuschusswerte					Entwicklung der Auflösungen					Buchwert			
	Stand am 31.12. des Vorjahres	EB-Korrektur AHK (Saldo)	Passivierungen im Haushaltsjahr	Rückzahlungen im Haushaltsjahr	Umbuchungen im Haushaltsjahr	Stand am 31.12. des Haushaltsjahres	Stand am 31.12. des Vorjahres	EB-Korrektur AfA (Saldo)	Auflösung im Haushaltsjahr	Auflösungen (kummulierte Auflösungen für Abgänge)	Rückauflösungen im Haushaltsjahr	Stand am 31.12. des Haushaltsjahres	am 31.12. des Vorjahres	am 31.12. des Haushaltsjahres
	1		2	3	4	5	6		7	8	9	10	11	12
ZUS: ZUS-2019-000669 - Fördermittel Am Dorfanger Günthersdorf OS_013	131.916,99		0,00	0,00	0,00	131.916,99	14.189,53		5.291,12	0,00	0,00	19.480,65	117.727,46	112.436,34
ZUS: ZUS-2019-000670 - BÖ_016 - Grüner Weg 4 - 10 Neu-Drauschkowitz	38.754,54		0,00	0,00	0,00	38.754,54	3.229,54		1.550,18	0,00	0,00	4.779,72	35.525,00	33.974,82
ZUS: ZUS-2019-000674 - Straßenbeleuchtung Günthersdor Am Dorfanger Lampe 1	1.047,24		0,00	0,00	0,00	1.047,24	169,40		61,60	0,00	0,00	231,00	877,84	816,24
ZUS: ZUS-2019-000675 - Straßenbeleuchtung Günthersdor Am Dorfanger Lampe 2	1.047,24		0,00	0,00	0,00	1.047,24	169,40		61,60	0,00	0,00	231,00	877,84	816,24
ZUS: ZUS-2019-000676 - Straßenbeleuchtung Günthersdor Am Dorfanger Lampe 4	1.047,24		0,00	0,00	0,00	1.047,24	169,40		61,60	0,00	0,00	231,00	877,84	816,24
ZUS: ZUS-2019-000677 - Straßenbeleuchtung Günthersdor Am Dorfanger Lampe 3	1.047,24		0,00	0,00	0,00	1.047,24	169,40		61,60	0,00	0,00	231,00	877,84	816,24
ZUS: ZUS-2019-000678 - Straßenbeleuchtung Günthersdor Am Dorfanger Lampe 5	1.047,25		0,00	0,00	0,00	1.047,25	169,40		61,60	0,00	0,00	231,00	877,85	816,25
ZUS: ZUS-2019-000687 - BÖ_068 Am Anger 6 , 8 Fördermittel	17.804,92		0,00	0,00	0,00	17.804,92	1.483,75		712,20	0,00	0,00	2.195,95	16.321,17	15.608,97
ZUS: ZUS-2019-000689 - Zuschuss Treppenlift	12.387,52		0,00	0,00	0,00	12.387,52	2.343,58		1.004,39	0,00	0,00	3.347,97	10.043,94	9.039,55
ZUS: ZUS-2019-000690 - Tragkraftspritze FOX 4	10.232,45		0,00	0,00	0,00	10.232,45	2.463,37		1.136,94	0,00	0,00	3.600,31	7.769,08	6.632,14
ZUS: ZUS-2019-000691 - Atemschutzgerät PSS 4000	771,33		0,00	0,00	0,00	771,33	204,64		94,45	0,00	0,00	299,09	566,69	472,24
ZUS: ZUS-2019-000692 - Atemschutzgerät PSS 4000	771,33		0,00	0,00	0,00	771,33	185,68		85,70	0,00	0,00	271,38	585,65	499,95
ZUS: ZUS-2019-000693 - Atemschutzgerät PSS 4000	771,33		0,00	0,00	0,00	771,33	185,68		85,70	0,00	0,00	271,38	585,65	499,95
ZUS: ZUS-2019-000694 - Atemschutzgerät PSS 4000	771,33		0,00	0,00	0,00	771,33	185,68		85,70	0,00	0,00	271,38	585,65	499,95
ZUS: ZUS-2019-000695 - Atemschutzgerät PSS 4000	771,34		0,00	0,00	0,00	771,34	185,68		85,70	0,00	0,00	271,38	585,66	499,96
ZUS: ZUS-2019-000696 - Atemschutzgerät PSS 4000	771,34		0,00	0,00	0,00	771,34	185,68		85,70	0,00	0,00	271,38	585,66	499,96
ZUS: ZUS-2019-000697 - Atemschutzgerät PSS 4000	771,34		0,00	0,00	0,00	771,34	185,68		85,70	0,00	0,00	271,38	585,66	499,96
ZUS: ZUS-2019-000698 - Atemschutzgerät PSS 4000	771,34		0,00	0,00	0,00	771,34	185,68		85,70	0,00	0,00	271,38	585,66	499,96
ZUS: ZUS-2019-000699 - Atemschutzgerät PSS 4000	771,34		0,00	0,00	0,00	771,34	185,68		85,70	0,00	0,00	271,38	585,66	499,96
ZUS: ZUS-2019-000700 - Atemschutzgerät PSS 4000	771,34		0,00	0,00	0,00	771,34	185,68		85,70	0,00	0,00	271,38	585,66	499,96
ZUS: ZUS-2019-000701 - Schornstein-Werkzeugkasten	711,08		0,00	0,00	0,00	711,08	211,63		101,58	0,00	0,00	313,21	499,45	397,87
ZUS: ZUS-2020-000705 - Markthütte	15.000,00	-7.500,00	0,00	0,00	0,00	7.500,00	3.035,72		799,57	0,00	0,00	3.835,29	11.964,28	3.664,71
ZUS: ZUS-2020-000706 - Markthütte	15.000,00	-7.500,00	0,00	0,00	0,00	7.500,00	3.035,72		799,57	0,00	0,00	3.835,29	11.964,28	3.664,71
ZUS: ZUS-2020-000709 - Toilettenanhänger 390 Handicap BZ-DG 25	24.520,08		0,00	0,00	0,00	24.520,08	3.178,53		2.724,45	0,00	0,00	5.902,98	21.341,55	18.617,10
ZUS: ZUS-2020-000710 - Renaturierung Golenz Graben Isernweg	67.028,40		0,00	0,00	0,00	67.028,40	7.916,74		6.333,39	0,00	0,00	14.250,13	59.111,66	52.778,27
ZUS: ZUS-2020-000711 - OS_004 Michael-Rostock-Straße neu (Dretschen)	181.636,27		0,00	0,00	0,00	181.636,27	7.905,68		7.289,39	0,00	0,00	15.195,07	173.730,59	166.441,20

Übersicht über Sonderposten & Erträge a.d. Auflösung v. Sonderposten
Haushaltsjahr 2022
 (in EUR)

Sonderposten	Entwicklung der Zuschusswerte					Entwicklung der Auflösungen						Buchwert		
	Stand am 31.12. des Vorjahres	EB-Korrektur AHK (Saldo)	Passivierungen im Haushaltsjahr	Rückzahlungen im Haushaltsjahr	Umbuchungen im Haushaltsjahr	Stand am 31.12. des Haushaltsjahres	Stand am 31.12. des Vorjahres	EB-Korrektur AfA (Saldo)	Auflösung im Haushaltsjahr	Auflösungen (kumulierte Auflösungen für Abgänge)	Rückauflösungen im Haushaltsjahr	Stand am 31.12. des Haushaltsjahres	am 31.12. des Vorjahres	am 31.12. des Haushaltsjahres
	1		2	3	4	5	6		7	8	9	10	11	12
ZUS: ZUS-2020-000712 - Straßenentwässerung OS_004 Michael-Rostock-Straße	25.369,47		0,00	0,00	0,00	25.369,47	657,73		563,77	0,00	0,00	1.221,50	24.711,74	24.147,97
ZUS: ZUS-2020-000713 - Regenwasserkanal Brösang Drauschkowitz Straße (S120)	11.728,00		0,00	0,00	0,00	11.728,00	282,87		261,11	0,00	0,00	543,98	11.445,13	11.184,02
ZUS: ZUS-2020-000714 - Straßenentwässerung Brösang S120 Drauschkowitz Straße	11.728,00		0,00	0,00	0,00	11.728,00	304,06		260,62	0,00	0,00	564,68	11.423,94	11.163,32
ZUS: ZUS-2020-000715 - Weber Kombigerät Schere Spreiz auf dem MTW	3.990,40		0,00	0,00	0,00	3.990,40	665,07		570,06	0,00	0,00	1.235,13	3.325,33	2.755,27
ZUS: ZUS-2020-000716 - Schlauchroller Rolly 3	409,03		0,00	0,00	0,00	409,03	68,17		58,43	0,00	0,00	126,60	340,86	282,43
ZUS: ZUS-2020-000717 - Atemschutzgerät PSS 4000 Dräger	567,11		0,00	0,00	0,00	567,11	78,76		63,01	0,00	0,00	141,77	488,35	425,34
ZUS: ZUS-2020-000718 - Atemschutzgerät PSS 4000 Dräger	567,11		0,00	0,00	0,00	567,11	78,76		63,01	0,00	0,00	141,77	488,35	425,34
ZUS: ZUS-2020-000719 - Atemschutzgerät PSS 4000 Dräger	567,11		0,00	0,00	0,00	567,11	78,76		63,01	0,00	0,00	141,77	488,35	425,34
ZUS: ZUS-2020-000720 - Atemschutzgerät PSS 4000 Dräger	567,11		0,00	0,00	0,00	567,11	78,76		63,01	0,00	0,00	141,77	488,35	425,34
ZUS: ZUS-2020-000721 - Atemschutzgerät PSS 4000 Dräger	567,11		0,00	0,00	0,00	567,11	78,76		63,01	0,00	0,00	141,77	488,35	425,34
ZUS: ZUS-2020-000722 - Atemschutzgerät PSS 4000 Dräger	567,10		0,00	0,00	0,00	567,10	78,76		63,01	0,00	0,00	141,77	488,34	425,33
ZUS: ZUS-2020-000723 - Atemschutzgerät PSS 4000 Dräger	567,10		0,00	0,00	0,00	567,10	78,76		63,01	0,00	0,00	141,77	488,34	425,33
ZUS: ZUS-2020-000724 - Atemschutzgerät PSS 4000 Dräger	567,10		0,00	0,00	0,00	567,10	78,76		63,01	0,00	0,00	141,77	488,34	425,33
ZUS: ZUS-2020-000725 - Atemschutzgerät PSS 4000 Dräger	567,10		0,00	0,00	0,00	567,10	78,76		63,01	0,00	0,00	141,77	488,34	425,33
ZUS: ZUS-2020-000726 - Atemschutzgerät PSS 4000 Dräger	567,10		0,00	0,00	0,00	567,10	78,76		63,01	0,00	0,00	141,77	488,34	425,33
ZUS: ZUS-2020-000727 - Wärmebildkamera Dräger UCF8000	4.603,24		0,00	0,00	0,00	4.603,24	895,08		767,21	0,00	0,00	1.662,29	3.708,16	2.940,95
ZUS: ZUS-2020-000728 - Feuerwehr-Systemtrenner B-FW112	471,51		0,00	0,00	0,00	471,51	84,20		67,36	0,00	0,00	151,56	387,31	319,95
ZUS: ZUS-2020-000729 - Feuerwehr-Systemtrenner B-FW112	471,51		0,00	0,00	0,00	471,51	84,20		67,36	0,00	0,00	151,56	387,31	319,95
ZUS: ZUS-2020-000730 - Feuerwehr-Systemtrenner B-FW112	471,51		0,00	0,00	0,00	471,51	84,20		67,36	0,00	0,00	151,56	387,31	319,95
ZUS: ZUS-2020-000731 - Feuerwehr-Systemtrenner B-FW112	471,51		0,00	0,00	0,00	471,51	84,20		67,36	0,00	0,00	151,56	387,31	319,95

Übersicht über Sonderposten & Erträge a.d. Auflösung v. Sonderposten
Haushaltsjahr 2022
 (in EUR)

Sonderposten	Entwicklung der Zuschusswerte					Entwicklung der Auflösungen						Buchwert		
	Stand am 31.12. des Vorjahres	EB-Korrektur AHK (Saldo)	Passivierungen im Haushaltsjahr	Rückzahlungen im Haushaltsjahr	Umbuchungen im Haushaltsjahr	Stand am 31.12. des Haushaltsjahres	Stand am 31.12. des Vorjahres	EB-Korrektur AfA (Saldo)	Auflösung im Haushaltsjahr	Auflösungen (kumulierte Auflösungen für Abgänge)	Rückauflösungen im Haushaltsjahr	Stand am 31.12. des Haushaltsjahres	am 31.12. des Vorjahres	am 31.12. des Haushaltsjahres
	1		2	3	4	5	6		7	8	9	10	11	12
ZUS: ZUS-2020-000732 - Feuerwehr-Systemtrenner B-FW112	471,50		0,00	0,00	0,00	471,50	84,20		67,36	0,00	0,00	151,56	387,30	319,94
ZUS: ZUS-2020-000733 - Hochwasserschutz Cossern	116.498,42		0,00	0,00	0,00	116.498,42	9.555,23		9.871,68	0,00	0,00	19.426,91	106.943,19	97.071,51
ZUS: ZUS-2020-000763 - OS_012 Zur Wasserburg Teil 1	23.967,49		0,00	0,00	0,00	23.967,49	5.530,96		3.687,31	0,00	0,00	9.218,27	18.436,53	14.749,22
ZUS: ZUS-2021-000776 - Buswarte Halle Schlungwitz Ri. Gnaschwitz - BuswarSc	3.000,00		1.367,17	0,00	0,00	4.367,17	138,66		182,33	0,00	0,00	320,99	2.861,34	4.046,18
ZUS: ZUS-2021-000778 - GV_010 Soraer Straße	100.000,00		167.839,05	0,00	0,00	267.839,05	666,67		9.120,51	0,00	0,00	9.787,18	99.333,33	258.051,87
ZUS: ZUS-2021-000780 - Bushaltestelle Grubschütz	39.375,00		0,00	0,00	-39.375,00	0,00	0,00		0,00	0,00	0,00	0,00	39.375,00	0,00
ZUS: ZUS-2021-000783 - Buswarte Halle Gnaschwitz Richtung Schlungwitz	5.655,00		0,00	468,24	0,00	5.186,76	26,93		296,39	2,23	0,00	321,09	5.628,07	4.865,67
ZUS: ZUS-2021-000784 - BuswarAr - Buswarte Halle Arnsdorf	26.422,36		0,00	0,00	-26.422,36	0,00	0,00		0,00	0,00	0,00	0,00	26.422,36	0,00
ZUS: ZUS-2021-000786 - Hochwasserschutz Zockau	104.520,40		0,00	0,00	0,00	104.520,40	7.459,12		8.959,50	0,00	0,00	16.418,62	97.061,28	88.101,78
ZUS: ZUS-2022-000791 - Kehrmaschine Pelenc Cleanion	0,00		5.541,05	0,00	0,00	5.541,05	0,00		131,93	0,00	0,00	131,93	0,00	5.409,12
ZUS: ZUS-2022-000812 - Mobile Staustelle Biber	0,00		767,55	0,00	0,00	767,55	0,00		9,14	0,00	0,00	9,14	0,00	758,41
ZUS: ZUS-2022-000813 - DraStr01 - Drauschkowitz Zur Wasserburg	0,00		4.737,34	0,00	0,00	4.737,34	0,00		0,00	0,00	0,00	0,00	0,00	4.737,34
ZUS: ZUS-2022-000814 - DraStE01 - Drauschkowitz Zur Wasserburg Straßenentwässerung	0,00		2.368,68	0,00	0,00	2.368,68	0,00		0,00	0,00	0,00	0,00	0,00	2.368,68
ZUS: ZUS-2022-000815 - Siedlerweg Gnaschwitz TG Ländl. Neuordnung Gnaschwitz	0,00		2.680,00	2.680,00	0,00	0,00	0,00		0,00	0,00	0,00	0,00	0,00	0,00
ZUS: ZUS-2022-000816 - BHS Grubschütz Spreetal Ri. Preuschwitz - GruBus01	0,00		4.730,17	0,00	39.375,00	44.105,17	0,00		0,00	0,00	0,00	0,00	0,00	44.105,17
ZUS: ZUS-2022-000818 - BÖ_042 Flst. 163 - Einfahrt "K 7258" Hauptstr. 6 Naundorf	0,00		31.322,00	0,00	0,00	31.322,00	0,00		835,25	0,00	0,00	835,25	0,00	30.486,75
ZUS: ZUS-2022-000820 - BHS Arnsdorf Richtung Wilthen	0,00		10.460,02	0,00	26.422,36	36.882,38	0,00		1.163,02	0,00	0,00	1.163,02	0,00	35.719,36
ZUS: ZUS-2022-000821 - Gehweg Brösang an der S 120 Richtung Bautzen	0,00		28.281,82	0,00	0,00	28.281,82	0,00		188,55	0,00	0,00	188,55	0,00	28.093,27
ZUS: ZUS-2022-000822 - BHS Brösang an der S 120 Richtung Drauschkowitz	0,00		37.514,40	0,00	0,00	37.514,40	0,00		284,20	0,00	0,00	284,20	0,00	37.230,20
ZUS: ZUS-2022-000823 - BHS Diehmen Gaußiger Straße Richtung Gaußig	0,00		41.979,38	0,00	0,00	41.979,38	0,00		318,03	0,00	0,00	318,03	0,00	41.661,35
ZUS: ZUS-2022-000826 - Solarstraßenbeleuchtung Arnsdorf 1 Lampe (im Gut)	0,00		1.910,51	0,00	0,00	1.910,51	0,00		18,73	0,00	0,00	18,73	0,00	1.891,78
ZUS: ZUS-2022-000827 - Solarstraßenbeleuchtung Schlungwitz BHS Richtung Gna	0,00		1.910,51	0,00	0,00	1.910,51	0,00		18,73	0,00	0,00	18,73	0,00	1.891,78
ZUS: ZUS-2022-000828 - Solarstraßenbeleuchtung S119 Lampe Nr. 1	0,00		1.910,51	0,00	0,00	1.910,51	0,00		18,73	0,00	0,00	18,73	0,00	1.891,78

Übersicht über Sonderposten & Erträge a.d. Auflösung v. Sonderposten
Haushaltsjahr 2022
(in EUR)

Sonderposten	Entwicklung der Zuschusswerte					Entwicklung der Auflösungen						Buchwert		
	Stand am 31.12. des Vorjahres	EB-Korrektur AHK (Saldo)	Passivierungen im Haushaltsjahr	Rückzahlungen im Haushaltsjahr	Umbuchungen im Haushaltsjahr	Stand am 31.12. des Haushaltsjahres	Stand am 31.12. des Vorjahres	EB-Korrektur AfA (Saldo)	Auflösung im Haushaltsjahr	Auflösungen (kumulierte Auflösungen für Abgänge)	Rückauflösungen im Haushaltsjahr	Stand am 31.12. des Haushaltsjahres	am 31.12. des Vorjahres	am 31.12. des Haushaltsjahres
	1		2	3	4	5	6		7	8	9	10	11	12
ZUS: ZUS-2022-000829 - Solarstraßenbeleuchtung S119 Lampe Nr. 2	0,00		1.910,51	0,00	0,00	1.910,51	0,00		18,73	0,00	0,00	18,73	0,00	1.891,78
ZUS: ZUS-2022-000830 - Solarstraßenbeleuchtung S119 Lampe Nr. 3	0,00		1.910,52	0,00	0,00	1.910,52	0,00		18,73	0,00	0,00	18,73	0,00	1.891,79
ZUS: ZUS-2022-000831 - Solarstraßenbeleuchtung S119 Lampe Nr. 4	0,00		1.910,52	0,00	0,00	1.910,52	0,00		18,73	0,00	0,00	18,73	0,00	1.891,79
ZUS: ZUS-2022-000832 - Hochwasserschutz Naundorf	0,00		260.608,00	0,00	251.536,35	512.144,35	0,00		10.669,67	0,00	0,00	10.669,67	0,00	501.474,68
ZUS: ZUS-2022-000835 - Naundorf - Gehweg an K 7258	0,00		14.049,13	0,00	169.193,00	183.242,13	0,00		2.512,51	0,00	0,00	48.194,65	0,00	135.047,48
ZUS: ZUS-2022-000836 - Bushaltestelle Gaußig Seitschener Straße	0,00		63.410,82	0,00	0,00	63.410,82	0,00		480,39	0,00	0,00	480,39	0,00	62.930,43
ZUS: ZUS-2022-000839 - Naundorf - Gehweg 1. BA an Staatsstraße	0,00		36.686,88	0,00	12.884,01	49.570,89	0,00		913,09	0,00	0,00	3.916,15	0,00	45.654,74
ZUS: ZUS-2022-000841 - Naundorf - Gehweg 2. BA an Staatsstraße	0,00		16.387,02	0,00	87.388,52	103.775,54	0,00		1.510,57	0,00	0,00	22.582,62	0,00	81.192,92
ZUS: ZUS-2022-000842 - Naundorf - Gehweg 3. BA an Staatsstraße	0,00		11.199,10	0,00	154.578,45	165.777,55	0,00		2.272,45	0,00	0,00	37.952,17	0,00	127.825,38
ZUS: ZUS-2022-000843 - Buswarte Halle Schlungwitz Ri. Doberschau - BuswarSc	0,00		4.367,16	0,00	0,00	4.367,16	0,00		82,71	0,00	0,00	82,71	0,00	4.284,45
SK: 211120 bis 2017 - SoPo f. empf. Invest. Zuweisung von Gemeinden/Verb	775.098,88		0,00	0,00	-330.059,00	445.039,88	255.313,94		21.749,01	0,00	0,00	182.292,70	519.784,94	262.747,18
ZUS: ZUS-2012-000327 - Spielplatz - Tulpenweg	8.580,52		0,00	0,00	0,00	8.580,52	7.813,12		767,40	0,00	0,00	8.580,52	767,40	0,00
ZUS: ZUS-2014-000436 - Naundorf - S 120 (K 7258)	10.627,51		0,00	0,00	-10.627,51	0,00	2.586,03		283,44	0,00	0,00	0,00	8.041,48	0,00
ZUS: ZUS-2014-000438 - Naundorf, Bord- und Kanalbeitrag	84.815,00		0,00	0,00	-84.815,00	0,00	24.069,15		2.292,32	0,00	0,00	0,00	60.745,85	0,00
ZUS: ZUS-2014-000439 - Naundorf, Gehweg und RW	65.019,67		0,00	0,00	-65.019,67	0,00	18.451,51		1.757,28	0,00	0,00	0,00	46.568,16	0,00
ZUS: ZUS-2015-000450 - Strassenentwässerung Naundorf Fußweg an Staatsstraße	21.702,98		0,00	0,00	0,00	21.702,98	2.904,88		483,03	0,00	0,00	3.387,91	18.798,10	18.315,07
ZUS: ZUS-2015-000451 - Strassenentwässerung Naundorf an Kreisstraße	363,16		0,00	0,00	0,00	363,16	48,54		8,09	0,00	0,00	56,63	314,62	306,53
ZUS: ZUS-2015-000452 - Naundorf - Gehweg - 2. BA	145.316,00		0,00	0,00	-145.316,00	0,00	35.360,23		3.875,12	0,00	0,00	0,00	109.955,77	0,00
ZUS: ZUS-2015-000453 - Naundorf - Gehweg an K 7258	14.392,66		0,00	0,00	-14.392,66	0,00	3.502,24		383,84	0,00	0,00	0,00	10.890,42	0,00
ZUS: ZUS-2016-000481 - Weißnaußlitz-Katschwitz GV_014	29.750,00		0,00	0,00	0,00	29.750,00	15.354,83		2.879,03	0,00	0,00	18.233,86	14.395,17	11.516,14
ZUS: ZUS-2016-000490 - Naundorf - Spielplatz	18.375,00		0,00	0,00	0,00	18.375,00	8.556,32		1.683,21	0,00	0,00	10.239,53	9.818,68	8.135,47
ZUS: ZUS-2016-000498 - Gaußig - Busplatz Wohnpark	33.614,86		0,00	0,00	0,00	33.614,86	7.666,19		1.549,18	0,00	0,00	9.215,37	25.948,67	24.399,49
ZUS: ZUS-2016-000499 - Gaußig - Straßenentwässerung Busplatz Wohnpark	268,81		0,00	0,00	0,00	268,81	31,34		5,97	0,00	0,00	37,31	237,47	231,50
ZUS: ZUS-2016-000500 - Doberschau - Bushaltestelle Fabrikstraße	4.441,17		0,00	0,00	0,00	4.441,17	1.009,51		204,88	0,00	0,00	1.214,39	3.431,66	3.226,78

Übersicht über Sonderposten & Erträge a.d. Auflösung v. Sonderposten
Haushaltsjahr 2022
(in EUR)

Sonderposten	Entwicklung der Zuschusswerte					Entwicklung der Auflösungen					Buchwert			
	Stand am 31.12. des Vorjahres	EB-Korrektur AHK (Saldo)	Passivierungen im Haushaltsjahr	Rückzahlungen im Haushaltsjahr	Umbuchungen im Haushaltsjahr	Stand am 31.12. des Haushaltsjahres	Stand am 31.12. des Vorjahres	EB-Korrektur AfA (Saldo)	Auflösung im Haushaltsjahr	Auflösungen (kummulierte Auflösungen für Abgänge)	Rückauflösungen im Haushaltsjahr	Stand am 31.12. des Haushaltsjahres	am 31.12. des Vorjahres	am 31.12. des Haushaltsjahres
	1		2	3	4	5	6		7	8	9	10	11	12
ZUS: ZUS-2016-000501 - Doberschau - Bushaltestelle Karl-Liebknecht-Straße	2.603,55		0,00	0,00	0,00	2.603,55	591,78		120,10	0,00	0,00	711,88	2.011,77	1.891,67
ZUS: ZUS-2016-000502 - Straßenbeleuchtung - Gaußig Busplatz Wohnpark	1.372,97		0,00	0,00	0,00	1.372,97	423,99		80,76	0,00	0,00	504,75	948,98	868,22
ZUS: ZUS-2016-000505 - Erschließung Wohnpark Gaußig Schmutz- und Regenwasser	0,00		0,00	0,00	0,00	0,00	0,00		0,00	0,00	0,00	0,00	0,00	0,00
ZUS: ZUS-2016-000506 - Erschließung Wohnpark Gaußig	0,00		0,00	0,00	0,00	0,00	0,00		0,00	0,00	0,00	0,00	0,00	0,00
ZUS: ZUS-2016-000507 - Gaußig - Anschluss S 118/S 120	95.766,76		0,00	0,00	0,00	95.766,76	95.766,76		0,00	0,00	0,00	95.766,76	0,00	0,00
ZUS: ZUS-2016-000510 - Naundorf - Straßenentwässerung an Staatsstraße	136.890,00		0,00	0,00	0,00	136.890,00	18.505,50		3.042,00	0,00	0,00	21.547,50	118.384,50	115.342,50
ZUS: ZUS-2016-000511 - Naundorf - Straßenentwässerung an Staatsstraße	88.888,00		0,00	0,00	0,00	88.888,00	10.428,18		1.986,32	0,00	0,00	12.414,50	78.459,82	76.473,50
ZUS: ZUS-2017-000516 - Naundorf - Gehweg an K 7258	7.968,26		0,00	0,00	-7.968,26	0,00	1.554,07		226,08	0,00	0,00	0,00	6.414,19	0,00
ZUS: ZUS-2017-000517 - Naundorf - Gehweg an K 7258	1.919,90		0,00	0,00	-1.919,90	0,00	374,46		54,48	0,00	0,00	0,00	1.545,44	0,00
ZUS: ZUS-2017-000524 - Fördermittel Weg zum Hasenberg	723,75		0,00	0,00	0,00	723,75	118,21		28,95	0,00	0,00	147,16	605,54	576,59
ZUS: ZUS-2017-000525 - FM Erneuerung Fenster	0,00		0,00	0,00	0,00	0,00	0,00		0,00	0,00	0,00	0,00	0,00	0,00
ZUS: ZUS-2017-000526 - FM Erneuerung Fenster	0,00		0,00	0,00	0,00	0,00	0,00		0,00	0,00	0,00	0,00	0,00	0,00
ZUS: ZUS-2017-000561 - FM Bushaltestelle - Gaußig An der Kirche - GauBus02	0,00		0,00	0,00	0,00	0,00	0,00		0,00	0,00	0,00	0,00	0,00	0,00
ZUS: ZUS-2017-000570 - FM Regenwasserkanal Gaußig Zum Wohnpark 7 - 15	0,00		0,00	0,00	0,00	0,00	0,00		0,00	0,00	0,00	0,00	0,00	0,00
ZUS: ZUS-2017-000571 - FM Schmutzwasserkanal Gaußig Zum Wohnpark 7 - 15	0,00		0,00	0,00	0,00	0,00	0,00		0,00	0,00	0,00	0,00	0,00	0,00
ZUS: ZUS-2017-000587 - FM 610/2 Gau GauWopa2	0,00		0,00	0,00	0,00	0,00	0,00		0,00	0,00	0,00	0,00	0,00	0,00
ZUS: ZUS-2017-000589 - FM 610/4 Gau GauWopa2	0,00		0,00	0,00	0,00	0,00	0,00		0,00	0,00	0,00	0,00	0,00	0,00
ZUS: ZUS-2017-000590 - FM 610/5 Gau GauWopa2	0,00		0,00	0,00	0,00	0,00	0,00		0,00	0,00	0,00	0,00	0,00	0,00
ZUS: ZUS-2017-000594 - FM Schmutzwasserkanal Gaußig Zum Wohnpark 7 - 15	1.429,54		0,00	0,00	0,00	1.429,54	165,90		31,59	0,00	0,00	197,49	1.263,64	1.232,05
ZUS: ZUS-2017-000595 - FM Regenwasserkanal Gaußig Zum Wohnpark 7 - 15	268,81		0,00	0,00	0,00	268,81	31,20		5,94	0,00	0,00	37,14	237,61	231,67
SK: 211128 ab 2018 Sonderposten für empfangene Investitionszuwendungen	64.530,77		215.954,25	1.794,00	330.059,00	608.750,02	22.352,72		11.993,74	345,84	0,00	128.770,87	42.178,05	479.979,15
ZUS: ZUS-2018-000624 - FM Restaurierung Luter-Denkmal GnaDen01	1.170,00		0,00	0,00	0,00	1.170,00	0,00		0,00	0,00	0,00	0,00	1.170,00	1.170,00
ZUS: ZUS-2018-000646 - FM Bushaltestelle Gaußig An der Kirche - GauBus02	1.147,03		0,00	0,00	0,00	1.147,03	191,18		52,14	0,00	0,00	243,32	955,85	903,71
ZUS: ZUS-2018-000648 - FM Hochbord GauStr07	19.842,80		0,00	0,00	0,00	19.842,80	19.841,80		0,00	0,00	0,00	19.841,80	1,00	1,00

Übersicht über Sonderposten & Erträge a.d. Auflösung v. Sonderposten
Haushaltsjahr 2022
(in EUR)

Sonderposten	Entwicklung der Zuschusswerte					Entwicklung der Auflösungen						Buchwert		
	Stand am 31.12. des Vorjahres	EB-Korrektur AHK (Saldo)	Passivierungen im Haushaltsjahr	Rückzahlungen im Haushaltsjahr	Umbuchungen im Haushaltsjahr	Stand am 31.12. des Haushaltsjahres	Stand am 31.12. des Vorjahres	EB-Korrektur AfA (Saldo)	Auflösung im Haushaltsjahr	Auflösungen (kummulierte Auflösungen für Abgänge)	Rückauflösungen im Haushaltsjahr	Stand am 31.12. des Haushaltsjahres	am 31.12. des Vorjahres	am 31.12. des Haushaltsjahres
	1		2	3	4	5	6		7	8	9	10	11	12
ZUS: ZUS-2018-000656 - FM Straßenentwässerung S107 Seitschener Straße	28.164,79		0,00	0,00	0,00	28.164,79	1.891,15		626,81	0,00	0,00	2.517,96	26.273,64	25.646,83
ZUS: ZUS-2019-000657 - FM - ArnStr02 OVS Arnsdorf - Sora	0,00		0,00	0,00	0,00	0,00	0,00		0,00	0,00	0,00	0,00	0,00	0,00
ZUS: ZUS-2020-000707 - Markthütte	897,00		0,00	897,00	0,00	0,00	172,92		0,00	172,92	0,00	0,00	724,08	0,00
ZUS: ZUS-2020-000708 - Markthütte	897,00		0,00	897,00	0,00	0,00	172,92		0,00	172,92	0,00	0,00	724,08	0,00
ZUS: ZUS-2021-000777 - GV_010 Soraer Straße	12.412,15		215.954,25	0,00	0,00	228.366,40	82,75		6.878,59	0,00	0,00	6.961,34	12.329,40	221.405,06
ZUS: ZUS-2022-000834 - Naundorf- Gehweg an K 7258	0,00		0,00	0,00	34.908,33	34.908,33	0,00		473,86	0,00	0,00	9.438,50	0,00	25.469,83
ZUS: ZUS-2022-000838 - Naundorf - Gehweg 1. BA an Staatsstraße	0,00		0,00	0,00	149.834,67	149.834,67	0,00		2.024,79	0,00	0,00	48.595,05	0,00	101.239,62
ZUS: ZUS-2022-000840 - Naundorf - Gehweg 2. BA an Staatsstraße	0,00		0,00	0,00	145.316,00	145.316,00	0,00		1.937,55	0,00	0,00	41.172,90	0,00	104.143,10
SK: 211170 bis 2017 - SoPo für Invest. Zuweisungen von Privaten Unter	801,52		0,00	0,00	0,00	801,52	238,51		51,11	0,00	0,00	289,62	563,01	511,90
ZUS: ZUS-2016-000480 - Gnaschwitz - Gedenkstein (am Gemeindeamt)	341,53		0,00	0,00	0,00	341,53	0,00		0,00	0,00	0,00	0,00	341,53	341,53
ZUS: ZUS-2017-000515 - FM Winther Doppeltaxi	459,99		0,00	0,00	0,00	459,99	238,51		51,11	0,00	0,00	289,62	221,48	170,37
SK: 211178 ab 2018 - Sonderposten für empfangene Investitionszuwendung	1.564,00		0,00	0,00	0,00	1.564,00	353,75		111,71	0,00	0,00	465,46	1.210,25	1.098,54
ZUS: ZUS-2018-000626 - FM Zuwendung Schild	1.564,00		0,00	0,00	0,00	1.564,00	353,75		111,71	0,00	0,00	465,46	1.210,25	1.098,54
SK: 211188 ab 2018 - Sonderposten für investive Schlüsselzuweisungen	467.746,71		42.754,00	0,00	28.217,48	538.718,19	64.542,38		29.531,97	0,00	0,00	97.358,68	403.204,33	441.359,51
ZUS: ZUS-2018-000599 - Investive Schlüsselzuweisung FFW Dretsch/Arnsdorf	24.509,96		0,00	0,00	0,00	24.509,96	5.949,00		1.427,76	0,00	0,00	7.376,76	18.560,96	17.133,20
ZUS: ZUS-2018-000603 - Investive Schlüsselzuweisung Gebäude Kläranlage Gaußig	42.666,65		0,00	0,00	0,00	42.666,65	15.614,86		5.410,36	0,00	0,00	21.025,22	27.051,79	21.641,43
ZUS: ZUS-2018-000610 - Investive Schlüsselzuweisung Preushwitz Bushaltestelle	6.710,39		0,00	0,00	0,00	6.710,39	1.118,41		305,02	0,00	0,00	1.423,43	5.591,98	5.286,96
ZUS: ZUS-2018-000637 - Investive Schlüsselzuweisung GauKlä01	0,00		0,00	0,00	0,00	0,00	0,00		0,00	0,00	0,00	0,00	0,00	0,00
ZUS: ZUS-2018-000638 - Investive Schlüsselzuweisung GauStr09	2.151,00		0,00	0,00	0,00	2.151,00	175,27		47,80	0,00	0,00	223,07	1.975,73	1.927,93
ZUS: ZUS-2018-000639 - Investive Schlüsselzuweisung GauStr09	33.716,94		0,00	0,00	0,00	33.716,94	9.046,00		2.467,09	0,00	0,00	11.513,09	24.670,94	22.203,85
ZUS: ZUS-2018-000641 - investive Schlüsselzuweisung KatStr02	3.998,97		0,00	0,00	0,00	3.998,97	1.047,36		258,53	0,00	0,00	1.305,89	2.951,61	2.693,08
ZUS: ZUS-2018-000643 - Investive Schlüsselzuweisung KatStr02	6.538,42		0,00	0,00	0,00	6.538,42	1.557,99		371,21	0,00	0,00	1.929,20	4.980,43	4.609,22

Übersicht über Sonderposten & Erträge a.d. Auflösung v. Sonderposten
Haushaltsjahr 2022
 (in EUR)

Sonderposten	Entwicklung der Zuschusswerte					Entwicklung der Auflösungen						Buchwert		
	Stand am 31.12. des Vorjahres	EB-Korrektur AHK (Saldo)	Passivierungen im Haushaltsjahr	Rückzahlungen im Haushaltsjahr	Umbuchungen im Haushaltsjahr	Stand am 31.12. des Haushaltsjahres	Stand am 31.12. des Vorjahres	EB-Korrektur AfA (Saldo)	Auflösung im Haushaltsjahr	Auflösungen (kummulierte Auflösungen für Abgänge)	Rückauflösungen im Haushaltsjahr	Stand am 31.12. des Haushaltsjahres	am 31.12. des Vorjahres	am 31.12. des Haushaltsjahres
	1		2	3	4	5	6		7	8	9	10	11	12
ZUS: ZUS-2018-000645 - investive Schlüsselzuweisung DobBus03	5.574,24		0,00	0,00	0,00	5.574,24	929,03		253,37	0,00	0,00	1.182,40	4.645,21	4.391,84
ZUS: ZUS-2018-000652 - Fördermittel Sporthalle Schlungwitz - Tagespflege	12.326,00		0,00	0,00	0,00	12.326,00	5.072,42		608,69	0,00	0,00	5.681,11	7.253,58	6.644,89
ZUS: ZUS-2019-000660 - Investive Schlüsselzuweisung FFWCos01	61.116,01		0,00	0,00	0,00	61.116,01	3.645,10		1.458,04	0,00	0,00	5.103,14	57.470,91	56.012,87
ZUS: ZUS-2019-000661 - Investive Schlüsselzuweisung FFWCos 01 - Zaun	7.894,02		0,00	0,00	0,00	7.894,02	1.794,10		717,64	0,00	0,00	2.511,74	6.099,92	5.382,28
ZUS: ZUS-2019-000666 - investive Schlüsselzuweisung PreRw01	71.659,20		0,00	0,00	0,00	71.659,20	4.766,42		1.592,69	0,00	0,00	6.359,11	66.892,78	65.300,09
ZUS: ZUS-2019-000671 - Renaturierung Golenz Graben Isernweg	2.066,38		0,00	0,00	0,00	2.066,38	459,20		172,20	0,00	0,00	631,40	1.607,18	1.434,98
ZUS: ZUS-2019-000672 - Schmutzwasserkanal Günthersdor Am Dorfanger	5.824,55		0,00	0,00	0,00	5.824,55	355,94		129,43	0,00	0,00	485,37	5.468,61	5.339,18
ZUS: ZUS-2019-000673 - Regenwasserkanal Günthersdorf Am Dorfanger	11.385,09		0,00	0,00	0,00	11.385,09	695,75		253,00	0,00	0,00	948,75	10.689,34	10.436,34
ZUS: ZUS-2019-000679 - Schmutzwasserkanal Doberschau Obere Ringstraße	453,33		0,00	0,00	0,00	453,33	21,82		10,07	0,00	0,00	31,89	431,51	421,44
ZUS: ZUS-2019-000680 - Schmutzwasserkanal Doberschau Untere Ringstraße	161,54		0,00	0,00	0,00	161,54	0,00		0,00	0,00	0,00	0,00	161,54	161,54
ZUS: ZUS-2019-000681 - Kita-Gaußig Entlüftungsanlage	7.006,93		0,00	0,00	0,00	7.006,93	1.021,84		437,93	0,00	0,00	1.459,77	5.985,09	5.547,16
ZUS: ZUS-2019-000688 - Straßenentwässerung Preuschwit investive Schlüsselzuweisung	4.599,42		0,00	0,00	0,00	4.599,42	306,63		102,21	0,00	0,00	408,84	4.292,79	4.190,58
ZUS: ZUS-2019-000703 - RW-Kanal Brösang An der Eiche Investive Schlüsselzuweisung	2.535,09		0,00	0,00	0,00	2.535,09	169,02		56,34	0,00	0,00	225,36	2.366,07	2.309,73
ZUS: ZUS-2020-000734 - Hochwasserschutz Cossern	17.650,49		0,00	0,00	0,00	17.650,49	1.631,84		1.478,64	0,00	0,00	3.110,48	16.018,65	14.540,01
ZUS: ZUS-2020-000735 - Regenwasserkanal Brösang Drauschkowitz Straße (S120)	12.500,00		0,00	0,00	0,00	12.500,00	324,08		277,78	0,00	0,00	601,86	12.175,92	11.898,14
ZUS: ZUS-2020-000736 - RW-Kanal Michael-Rostock-Str. Dretschen	24.000,00		0,00	0,00	0,00	24.000,00	622,22		533,33	0,00	0,00	1.155,55	23.377,78	22.844,45
ZUS: ZUS-2020-000737 - DreBel01 - Straßenbeleuchtung M.-Rostock-Straße	0,00		0,00	0,00	0,00	0,00	0,00		0,00	0,00	0,00	0,00	0,00	0,00
ZUS: ZUS-2020-000738 - Straßenentwässerung OS_004 Michael-Rostock-Straße	5.000,00		0,00	0,00	0,00	5.000,00	129,63		111,11	0,00	0,00	240,74	4.870,37	4.759,26
ZUS: ZUS-2020-000739 - OS_004 Michael-Rostock-Straße neu (Dretschen)	5.000,00		0,00	0,00	0,00	5.000,00	233,33		200,00	0,00	0,00	433,33	4.766,67	4.566,67
ZUS: ZUS-2020-000741 - Atemschutzgerät PSS 4000 Dräger	563,00		0,00	0,00	0,00	563,00	78,20		62,56	0,00	0,00	140,76	484,80	422,24

Übersicht über Sonderposten & Erträge a.d. Auflösung v. Sonderposten
Haushaltsjahr 2022
 (in EUR)

Sonderposten	Entwicklung der Zuschusswerte					Entwicklung der Auflösungen						Buchwert		
	Stand am 31.12. des Vorjahres	EB-Korrektur AHK (Saldo)	Passivierungen im Haushaltsjahr	Rückzahlungen im Haushaltsjahr	Umbuchungen im Haushaltsjahr	Stand am 31.12. des Haushaltsjahres	Stand am 31.12. des Vorjahres	EB-Korrektur AfA (Saldo)	Auflösung im Haushaltsjahr	Auflösungen (kumulierte Auflösungen für Abgänge)	Rückauflösungen im Haushaltsjahr	Stand am 31.12. des Haushaltsjahres	am 31.12. des Vorjahres	am 31.12. des Haushaltsjahres
	1		2	3	4	5	6		7	8	9	10	11	12
ZUS: ZUS-2020-000742 - Atemschutzgerät PSS 4000 Dräger	563,00		0,00	0,00	0,00	563,00	78,20		62,56	0,00	0,00	140,76	484,80	422,24
ZUS: ZUS-2020-000743 - Atemschutzgerät PSS 4000 Dräger	563,00		0,00	0,00	0,00	563,00	78,20		62,56	0,00	0,00	140,76	484,80	422,24
ZUS: ZUS-2020-000744 - Atemschutzgerät PSS 4000 Dräger	563,00		0,00	0,00	0,00	563,00	78,20		62,56	0,00	0,00	140,76	484,80	422,24
ZUS: ZUS-2020-000745 - Atemschutzgerät PSS 4000 Dräger	563,00		0,00	0,00	0,00	563,00	78,20		62,56	0,00	0,00	140,76	484,80	422,24
ZUS: ZUS-2020-000746 - Atemschutzgerät PSS 4000 Dräger	563,00		0,00	0,00	0,00	563,00	78,20		62,56	0,00	0,00	140,76	484,80	422,24
ZUS: ZUS-2020-000747 - Atemschutzgerät PSS 4000 Dräger	563,00		0,00	0,00	0,00	563,00	78,20		62,56	0,00	0,00	140,76	484,80	422,24
ZUS: ZUS-2020-000748 - Atemschutzgerät PSS 4000 Dräger	563,00		0,00	0,00	0,00	563,00	78,20		62,56	0,00	0,00	140,76	484,80	422,24
ZUS: ZUS-2020-000749 - Atemschutzgerät PSS 4000 Dräger	563,00		0,00	0,00	0,00	563,00	78,20		62,56	0,00	0,00	140,76	484,80	422,24
ZUS: ZUS-2020-000750 - Atemschutzgerät PSS 4000 Dräger	563,00		0,00	0,00	0,00	563,00	78,20		62,56	0,00	0,00	140,76	484,80	422,24
ZUS: ZUS-2020-000751 - Schlerlastflaschenzug mit Gerätesatu Absturzsicherung	2.178,47		0,00	0,00	0,00	2.178,47	629,92		314,96	0,00	0,00	944,88	1.548,55	1.233,59
ZUS: ZUS-2020-000752 - Wärmebildkamera Dräger UCF8000	4.569,91		0,00	0,00	0,00	4.569,91	888,59		761,65	0,00	0,00	1.650,24	3.681,32	2.919,67
ZUS: ZUS-2020-000753 - Feuerwehr-Systemtrenner B-FW112	468,09		0,00	0,00	0,00	468,09	83,59		66,87	0,00	0,00	150,46	384,50	317,63
ZUS: ZUS-2020-000754 - Feuerwehr-Systemtrenner B-FW112	468,09		0,00	0,00	0,00	468,09	83,59		66,87	0,00	0,00	150,46	384,50	317,63
ZUS: ZUS-2020-000755 - Feuerwehr-Systemtrenner B-FW112	468,09		0,00	0,00	0,00	468,09	83,59		66,87	0,00	0,00	150,46	384,50	317,63
ZUS: ZUS-2020-000756 - Feuerwehr-Systemtrenner B-FW112	468,09		0,00	0,00	0,00	468,09	83,59		66,87	0,00	0,00	150,46	384,50	317,63
ZUS: ZUS-2020-000757 - Feuerwehr-Systemtrenner B-FW112	468,09		0,00	0,00	0,00	468,09	83,59		66,87	0,00	0,00	150,46	384,50	317,63
ZUS: ZUS-2020-000758 - Schlauchroller Rolly 3	406,06		0,00	0,00	0,00	406,06	67,68		58,01	0,00	0,00	125,69	338,38	280,37
ZUS: ZUS-2020-000759 - Weber Kombigerät Schere Spreiz auf dem MTW	4.142,00		0,00	0,00	0,00	4.142,00	690,33		591,71	0,00	0,00	1.282,04	3.451,67	2.859,96
ZUS: ZUS-2020-000760 - Laptop Dynabool Satellite pro L50 -G 11H	475,11		0,00	0,00	0,00	475,11	171,57		158,37	0,00	0,00	329,94	303,54	145,17
ZUS: ZUS-2021-000767 - Straßenbeleuchtung Dretschen M-Rostock-Straße Leuchte 1	555,56		0,00	0,00	0,00	555,56	29,96		32,68	0,00	0,00	62,64	525,60	492,92

Übersicht über Sonderposten & Erträge a.d. Auflösung v. Sonderposten
Haushaltsjahr 2022
 (in EUR)

Sonderposten	Entwicklung der Zuschusswerte					Entwicklung der Auflösungen						Buchwert		
	Stand am 31.12. des Vorjahres	EB-Korrektur AHK (Saldo)	Passivierungen im Haushaltsjahr	Rückzahlungen im Haushaltsjahr	Umbuchungen im Haushaltsjahr	Stand am 31.12. des Haushaltsjahres	Stand am 31.12. des Vorjahres	EB-Korrektur AfA (Saldo)	Auflösung im Haushaltsjahr	Auflösungen (kummulierte Auflösungen für Abgänge)	Rückauflösungen im Haushaltsjahr	Stand am 31.12. des Haushaltsjahres	am 31.12. des Vorjahres	am 31.12. des Haushaltsjahres
	1		2	3	4	5	6		7	8	9	10	11	12
ZUS: ZUS-2021-000768 - Straßenbeleuchtung Dretschen M-Rostock-Straße Leuchte 2	555,56		0,00	0,00	0,00	555,56	29,96		32,68	0,00	0,00	62,64	525,60	492,92
ZUS: ZUS-2021-000769 - Straßenbeleuchtung Dretschen M-Rostock-Straße Leuchte 3	555,56		0,00	0,00	0,00	555,56	29,96		32,68	0,00	0,00	62,64	525,60	492,92
ZUS: ZUS-2021-000770 - Straßenbeleuchtung Dretschen M-Rostock-Straße Leuchte 4	555,56		0,00	0,00	0,00	555,56	29,96		32,68	0,00	0,00	62,64	525,60	492,92
ZUS: ZUS-2021-000771 - Straßenbeleuchtung Dretschen M-Rostock-Straße Leuchte 5	555,56		0,00	0,00	0,00	555,56	29,96		32,68	0,00	0,00	62,64	525,60	492,92
ZUS: ZUS-2021-000772 - Straßenbeleuchtung Dretschen M-Rostock-Straße Leuchte 6	555,56		0,00	0,00	0,00	555,56	29,96		32,68	0,00	0,00	62,64	525,60	492,92
ZUS: ZUS-2021-000773 - Straßenbeleuchtung Dretschen M-Rostock-Straße Leuchte 7	555,56		0,00	0,00	0,00	555,56	29,96		32,68	0,00	0,00	62,64	525,60	492,92
ZUS: ZUS-2021-000774 - Straßenbeleuchtung Dretschen M-Rostock-Straße Leuchte 8	555,54		0,00	0,00	0,00	555,54	29,96		32,68	0,00	0,00	62,64	525,58	492,90
ZUS: ZUS-2021-000775 - Straßenbeleuchtung Dretschen M-Rostock-Straße Leuchte 9	555,54		0,00	0,00	0,00	555,54	29,96		32,68	0,00	0,00	62,64	525,58	492,90
ZUS: ZUS-2021-000782 - Buswarte Halle Gnaschwitz Richtung Schlungwitz	199,61		0,00	0,00	0,00	199,61	40,35		9,14	0,00	0,00	49,49	159,26	150,12
ZUS: ZUS-2021-000785 - Hochwasserschutz Zockau Investive Schlüsselzuweisung	17.650,48		0,00	0,00	0,00	17.650,48	1.491,59		1.491,59	0,00	0,00	2.983,18	16.158,89	14.667,30
ZUS: ZUS-2021-000787 - Siedlerweg Gnaschwitz TG Ländl.Neuordnung Gnaschwitz	48.110,00		0,00	0,00	0,00	48.110,00	2.405,50		4.811,00	0,00	0,00	7.216,50	45.704,50	40.893,50
ZUS: ZUS-2022-000819 - Traktor KUBOTA BZ-DG 42 Investive Schlüsselzuwei.	0,00		42.754,00	0,00	0,00	42.754,00	0,00		890,71	0,00	0,00	890,71	0,00	41.863,29
ZUS: ZUS-2022-000833 - Hochwasserschutz Naundorf investive Schlüsselzuweisung	0,00		0,00	0,00	17.650,48	17.650,48	0,00		367,72	0,00	0,00	367,72	0,00	17.282,76
ZUS: ZUS-2022-000837 - Naundorf - Gehweg 1. BA an Staatsstraße	0,00		0,00	0,00	10.567,00	10.567,00	0,00		142,80	0,00	0,00	3.427,13	0,00	7.139,87
SK: 211189 ab2018 - Sonderposten für empfangene Investitionszuwendungen	528.723,28		5.735,94	0,00	0,00	534.459,22	82.335,88		26.556,17	0,00	0,00	108.892,05	446.387,40	425.567,17
ZUS: ZUS-2018-000627 - Zuschuss Schild	937,74		0,00	0,00	0,00	937,74	212,10		66,98	0,00	0,00	279,08	725,64	658,66
ZUS: ZUS-2018-000628 - SoPo wegen Schenkung	596,07		0,00	0,00	0,00	596,07	0,00		0,00	0,00	0,00	0,00	596,07	596,07
ZUS: ZUS-2018-000629 - SoPo wegen Schenkung	343,68		0,00	0,00	0,00	343,68	0,00		0,00	0,00	0,00	0,00	343,68	343,68
ZUS: ZUS-2018-000630 - SoPo wegen Schenkung	19,35		0,00	0,00	0,00	19,35	0,00		0,00	0,00	0,00	0,00	19,35	19,35
ZUS: ZUS-2018-000631 - SoPo wegen Schenkung	428,28		0,00	0,00	0,00	428,28	0,00		0,00	0,00	0,00	0,00	428,28	428,28
ZUS: ZUS-2018-000632 - SoPo wegen Schenkung	40,42		0,00	0,00	0,00	40,42	0,00		0,00	0,00	0,00	0,00	40,42	40,42
ZUS: ZUS-2018-000633 - SoPo wegen Schenkung	349,16		0,00	0,00	0,00	349,16	0,00		0,00	0,00	0,00	0,00	349,16	349,16
ZUS: ZUS-2018-000634 - SoPo wegen Schenkung	484,61		0,00	0,00	0,00	484,61	0,00		0,00	0,00	0,00	0,00	484,61	484,61

Übersicht über Sonderposten & Erträge a.d. Auflösung v. Sonderposten
Haushaltsjahr 2022
 (in EUR)

Sonderposten	Entwicklung der Zuschusswerte					Entwicklung der Auflösungen						Buchwert		
	Stand am 31.12. des Vorjahres	EB-Korrektur AHK (Saldo)	Passivierungen im Haushaltsjahr	Rückzahlungen im Haushaltsjahr	Umbuchungen im Haushaltsjahr	Stand am 31.12. des Haushaltsjahres	Stand am 31.12. des Vorjahres	EB-Korrektur AfA (Saldo)	Auflösung im Haushaltsjahr	Auflösungen (kummulierte Auflösungen für Abgänge)	Rückauflösungen im Haushaltsjahr	Stand am 31.12. des Haushaltsjahres	am 31.12. des Vorjahres	am 31.12. des Haushaltsjahres
	1		2	3	4	5	6		7	8	9	10	11	12
ZUS: ZUS-2018-000635 - FM Kunstrasenplatz Doberschau SoPo wegen Schenkung	0,00		0,00	0,00	0,00	0,00	0,00		0,00	0,00	0,00	0,00	0,00	0,00
ZUS: ZUS-2018-000654 - FM - Garage Nr. 8	833,00		0,00	0,00	0,00	833,00	610,87		166,60	0,00	0,00	777,47	222,13	55,53
ZUS: ZUS-2018-000655 - FM Garage Nr. 15	833,00		0,00	0,00	0,00	833,00	624,75		166,60	0,00	0,00	791,35	208,25	41,65
ZUS: ZUS-2019-000665 - FM Kunstrasenplatz Doberschau SoPo wegen Schenkung	497.500,26		0,00	0,00	0,00	497.500,26	76.994,09		23.690,49	0,00	0,00	100.684,58	420.506,17	396.815,68
ZUS: ZUS-2019-000702 - Gnaschwitz, Weg zum Hasenberg	4.271,44		0,00	0,00	0,00	4.271,44	442,40		183,06	0,00	0,00	625,46	3.829,04	3.645,98
ZUS: ZUS-2019-000704 - Fördermittel alter Friedhof Doberschau Außenanlagen	11.993,27		0,00	0,00	0,00	11.993,27	2.453,17		1.090,30	0,00	0,00	3.543,47	9.540,10	8.449,80
ZUS: ZUS-2020-000761 - Garage Nr. 17 Garagenkomplex Ernst-Thälmann-Straße Dob	833,00		0,00	0,00	0,00	833,00	333,20		166,60	0,00	0,00	499,80	499,80	333,20
ZUS: ZUS-2020-000762 - Garage Nr. 13 Garagenkomplex Karl-Marx-Straße Dob	1.668,00		0,00	0,00	0,00	1.668,00	444,80		333,60	0,00	0,00	778,40	1.223,20	889,60
ZUS: ZUS-2020-000764 - Flst. 323/17 (VS) Gau	127,60		0,00	0,00	0,00	127,60	0,00		0,00	0,00	0,00	0,00	127,60	127,60
ZUS: ZUS-2020-000765 - Flst. 323/18 (VS) Gau	492,80		0,00	0,00	0,00	492,80	0,00		0,00	0,00	0,00	0,00	492,80	492,80
ZUS: ZUS-2020-000766 - Flst. 323/23 (VS) Gau	536,80		0,00	0,00	0,00	536,80	0,00		0,00	0,00	0,00	0,00	536,80	536,80
ZUS: ZUS-2021-000779 - Flst. 161/19 Gna	4.544,80		0,00	0,00	0,00	4.544,80	0,00		0,00	0,00	0,00	0,00	4.544,80	4.544,80
ZUS: ZUS-2021-000788 - Garage Nr. 2 Garagenkomplex Schulstraße (Flst. 132/26)	945,00		0,00	0,00	0,00	945,00	189,00		189,00	0,00	0,00	378,00	756,00	567,00
ZUS: ZUS-2021-000789 - Garage Nr. 12 Garagenkomplex Karl-Marx-Straße (Flst. 194/5)	945,00		0,00	0,00	0,00	945,00	31,50		189,00	0,00	0,00	220,50	913,50	724,50
ZUS: ZUS-2022-000817 - Flst. 490 (Wald) Gau	0,00		555,94	0,00	0,00	555,94	0,00		0,00	0,00	0,00	0,00	0,00	555,94
ZUS: ZUS-2022-000824 - Spielplatz Grubschütz	0,00		5.180,00	0,00	0,00	5.180,00	0,00		313,94	0,00	0,00	313,94	0,00	4.866,06
Sonderposten für Investitionsbeiträge	232.966,38		0,00	0,00	0,00	232.966,38	168.333,81		7.900,39	0,00	0,00	176.234,20	64.632,57	56.732,18
SK: 212001 SoPo für Investitionsbeiträge - Straßenausbaubeiträge	232.966,38		0,00	0,00	0,00	232.966,38	168.333,81		7.900,39	0,00	0,00	176.234,20	64.632,57	56.732,18
ZUS: ZUS-1995-000206 - Beitrag - OS_120_FabrikstraßeT1	35.255,76		0,00	0,00	0,00	35.255,76	35.255,76		0,00	0,00	0,00	35.255,76	0,00	0,00
ZUS: ZUS-1996-000231 - Beitrag - OS_105 Siedlungsstr.	981,81		0,00	0,00	0,00	981,81	981,81		0,00	0,00	0,00	981,81	0,00	0,00
ZUS: ZUS-1996-000233 - Beitrag - FW_109_Weg2_T2	126,83		0,00	0,00	0,00	126,83	126,83		0,00	0,00	0,00	126,83	0,00	0,00
ZUS: ZUS-1997-000207 - Beitrag - OS_138_Industriestr.	15.987,46		0,00	0,00	0,00	15.987,46	15.667,75		319,71	0,00	0,00	15.987,46	319,71	0,00
ZUS: ZUS-1997-000279 - Beitrag - OS_130 Am Humboldtha	300,03		0,00	0,00	0,00	300,03	294,00		6,03	0,00	0,00	300,03	6,03	0,00
ZUS: ZUS-1997-000280 - Beitrag - OS_149 Am Humboldtha	244,16		0,00	0,00	0,00	244,16	239,26		4,90	0,00	0,00	244,16	4,90	0,00
ZUS: ZUS-1997-000281 - Beitrag - BÖ_102 Rad- und Wanderweg	1.416,12		0,00	0,00	0,00	1.416,12	1.387,78		28,34	0,00	0,00	1.416,12	28,34	0,00
ZUS: ZUS-1997-000282 - Beitrag - BÖ_103 Rad- und Wanderweg/Zufahrtsweg	226,32		0,00	0,00	0,00	226,32	221,83		4,49	0,00	0,00	226,32	4,49	0,00

Übersicht über Sonderposten & Erträge a.d. Auflösung v. Sonderposten
Haushaltsjahr 2022
 (in EUR)

Sonderposten	Entwicklung der Zuschusswerte					Entwicklung der Auflösungen						Buchwert		
	Stand am 31.12. des Vorjahres	EB-Korrektur AHK (Saldo)	Passivierungen im Haushaltsjahr	Rückzahlungen im Haushaltsjahr	Umbuchungen im Haushaltsjahr	Stand am 31.12. des Haushaltsjahres	Stand am 31.12. des Vorjahres	EB-Korrektur AfA (Saldo)	Auflösung im Haushaltsjahr	Auflösungen (kummulierte Auflösungen für Abgänge)	Rückauflösungen im Haushaltsjahr	Stand am 31.12. des Haushaltsjahres	am 31.12. des Vorjahres	am 31.12. des Haushaltsjahres
	1		2	3	4	5	6		7	8	9	10	11	12
ZUS: ZUS-1997-000283 - Beitrag - BÖ_105 Rad- und Wanderweg zum Friedhof	1.146,61		0,00	0,00	0,00	1.146,61	1.123,67		22,94	0,00	0,00	1.146,61	22,94	0,00
ZUS: ZUS-1997-000284 - Beitrag - BÖ_107 Geh- und Radw	400,51		0,00	0,00	0,00	400,51	392,49		8,02	0,00	0,00	400,51	8,02	0,00
ZUS: ZUS-1997-000285 - Beitrag - BÖ_113 Rad- und Wanderweg	961,61		0,00	0,00	0,00	961,61	942,37		19,24	0,00	0,00	961,61	19,24	0,00
ZUS: ZUS-1998-000208 - Beitrag - OS_123 Ringstraße_T2	4.962,62		0,00	0,00	0,00	4.962,62	4.664,85		198,51	0,00	0,00	4.863,36	297,77	99,26
ZUS: ZUS-1998-000254 - Beitrag - OS_124 SchulstraßeT2	4.251,88		0,00	0,00	0,00	4.251,88	3.996,78		170,07	0,00	0,00	4.166,85	255,10	85,03
ZUS: ZUS-1998-000255 - Beitrag - OS_125 Siedlerweg	8.592,56		0,00	0,00	0,00	8.592,56	8.077,05		343,71	0,00	0,00	8.420,76	515,51	171,80
ZUS: ZUS-1998-000256 - Beitrag - OS_127 E.-Thälmann-S	12.070,68		0,00	0,00	0,00	12.070,68	11.346,40		482,82	0,00	0,00	11.829,22	724,28	241,46
ZUS: ZUS-1998-000257 - Beitrag - BÖ_127 Stellplatz Ernst-Thälmann-Straße	454,12		0,00	0,00	0,00	454,12	426,86		18,17	0,00	0,00	445,03	27,26	9,09
ZUS: ZUS-1998-000266 - Beitrag - GV_102 F.-Engels-Str	211,63		0,00	0,00	0,00	211,63	198,94		8,46	0,00	0,00	207,40	12,69	4,23
ZUS: ZUS-1998-000267 - Beitrag - OS_136 F.-Engels-Str	3.921,82		0,00	0,00	0,00	3.921,82	3.686,55		156,88	0,00	0,00	3.843,43	235,27	78,39
ZUS: ZUS-1999-000248 - Beitrag - OS_121 Friedensweg	9.351,94		0,00	0,00	0,00	9.351,94	8.416,80		374,08	0,00	0,00	8.790,88	935,14	561,06
ZUS: ZUS-1999-000249 - Beitrag - OS_126 Sportlerweg	7.685,66		0,00	0,00	0,00	7.685,66	6.917,07		307,42	0,00	0,00	7.224,49	768,59	461,17
ZUS: ZUS-2002-000239 - Beitrag - GV_101 Beton-Gewerbestraße	11.096,34		0,00	0,00	0,00	11.096,34	8.618,19		443,86	0,00	0,00	9.062,05	2.478,15	2.034,29
ZUS: ZUS-2002-000241 - Beitrag - OS_106 Gewerbestraße	3.826,12		0,00	0,00	0,00	3.826,12	2.971,63		153,05	0,00	0,00	3.124,68	854,49	701,44
ZUS: ZUS-2005-000223 - Beitrag - OS_019 An der Riegli T2	1.689,02		0,00	0,00	0,00	1.689,02	1.092,22		67,56	0,00	0,00	1.159,78	596,80	529,24
ZUS: ZUS-2005-000263 - Beitrag - OS_132 Am Mühlberg	4.896,99		0,00	0,00	0,00	4.896,99	3.166,73		195,88	0,00	0,00	3.362,61	1.730,26	1.534,38
ZUS: ZUS-2006-000260 - Beitrag - OS_131 Obere Siedlun	7.257,06		0,00	0,00	0,00	7.257,06	4.402,58		290,28	0,00	0,00	4.692,86	2.854,48	2.564,20
ZUS: ZUS-2006-000261 - Beitrag - BÖ_109 Gehweg Siedlu	1.642,94		0,00	0,00	0,00	1.642,94	996,75		65,72	0,00	0,00	1.062,47	646,19	580,47
ZUS: ZUS-2006-000270 - Beitrag - OS_147 Am Spreetal	3.558,10		0,00	0,00	0,00	3.558,10	2.158,62		142,33	0,00	0,00	2.300,95	1.399,48	1.257,15
ZUS: ZUS-2006-000271 - Beitrag - BÖ_110 Fußweg Techritzer Straße zum Spreetal	691,90		0,00	0,00	0,00	691,90	419,81		27,68	0,00	0,00	447,49	272,09	244,41
ZUS: ZUS-2008-000214 - Beitrag - OS_101 Dorfstraße	12.709,92		0,00	0,00	0,00	12.709,92	6.905,76		508,40	0,00	0,00	7.414,16	5.804,16	5.295,76
ZUS: ZUS-2008-000216 - Beitrag - OS_104 Grubschützer Weg	3.175,17		0,00	0,00	0,00	3.175,17	1.725,22		127,01	0,00	0,00	1.852,23	1.449,95	1.322,94
ZUS: ZUS-2008-000218 - Beitrag - OS_109 Am Ring	1.979,63		0,00	0,00	0,00	1.979,63	1.075,56		79,18	0,00	0,00	1.154,74	904,07	824,89
ZUS: ZUS-2008-000224 - Beitrag - OS_019 An der Riegli Teil 1	5.232,41		0,00	0,00	0,00	5.232,41	2.442,50		234,12	0,00	0,00	2.676,62	2.789,91	2.555,79
ZUS: ZUS-2012-000339 - Beitrag - OS_113 Am Dorfplatz Teil 1	18.901,58		0,00	0,00	0,00	18.901,58	8.612,39		914,59	0,00	0,00	9.526,98	10.289,19	9.374,60
ZUS: ZUS-2012-000340 - Beitrag - OS_110 Bärwaldstraße	15.165,61		0,00	0,00	0,00	15.165,61	6.836,96		745,85	0,00	0,00	7.582,81	8.328,65	7.582,80
ZUS: ZUS-2013-000393 - Beitrag - BÖ_007 Wilthener Str T2	1.312,43		0,00	0,00	0,00	1.312,43	522,83		64,02	0,00	0,00	586,85	789,60	725,58

Übersicht über Sonderposten & Erträge a.d. Auflösung v. Sonderposten
Haushaltsjahr 2022
(in EUR)

Sonderposten	Entwicklung der Zuschusswerte					Entwicklung der Auflösungen					Buchwert			
	Stand am 31.12. des Vorjahres	EB-Korrektur AHK (Saldo)	Passivierungen im Haushaltsjahr	Rückzahlungen im Haushaltsjahr	Umbuchungen im Haushaltsjahr	Stand am 31.12. des Haushaltsjahres	Stand am 31.12. des Vorjahres	EB-Korrektur AfA (Saldo)	Auflösung im Haushaltsjahr	Auflösungen (kumulierte Auflösungen für Abgänge)	Rückauflösungen im Haushaltsjahr	Stand am 31.12. des Haushaltsjahres	am 31.12. des Vorjahres	am 31.12. des Haushaltsjahres
	1		2	3	4	5	6		7	8	9	10	11	12
ZUS: ZUS-2013-000394 - Beitrag - OS_017 An der Kirche	5.159,31		0,00	0,00	0,00	5.159,31	2.022,47		247,65	0,00	0,00	2.270,12	3.136,84	2.889,19
ZUS: ZUS-2014-000422 - Beiträge - OS_027 Günthersdorf	1.467,66		0,00	0,00	0,00	1.467,66	510,98		71,30	0,00	0,00	582,28	956,68	885,38
ZUS: ZUS-2014-000423 - Beiträge - OS_028 - Günthersdo	1.514,00		0,00	0,00	0,00	1.514,00	527,11		73,55	0,00	0,00	600,66	986,89	913,34
ZUS: ZUS-2014-000425 - Beiträge - GV_001 Teil 3 Diehmen, Niederdorf	3.010,38		0,00	0,00	0,00	3.010,38	1.035,94		146,25	0,00	0,00	1.182,19	1.974,44	1.828,19
ZUS: ZUS-2015-000466 - Beitrag - FW_010 T2 - Gaußig Forsthausweg	4.259,45		0,00	0,00	0,00	4.259,45	1.789,00		170,38	0,00	0,00	1.959,38	2.470,45	2.300,07
ZUS: ZUS-2015-000469 - Beitrag - OS_034 - Cossern	3.195,07		0,00	0,00	0,00	3.195,07	1.288,65		127,80	0,00	0,00	1.416,45	1.906,42	1.778,62
ZUS: ZUS-2015-000470 - Beitrag - OS_120 - Doberschau Alter Dorfplatz	1.957,09		0,00	0,00	0,00	1.957,09	828,47		78,28	0,00	0,00	906,75	1.128,62	1.050,34
ZUS: ZUS-2015-000471 - Beitrag - OS_001 Arnsdorf, Am Schafberg	5.857,43		0,00	0,00	0,00	5.857,43	2.479,64		234,30	0,00	0,00	2.713,94	3.377,79	3.143,49
ZUS: ZUS-2015-000472 - Beitrag - OS-129 Doberschau Karl-Marx-Straße 10 und 10 a	1.273,95		0,00	0,00	0,00	1.273,95	539,35		50,96	0,00	0,00	590,31	734,60	683,64
ZUS: ZUS-2016-000477 - Beitrag - OS_030 Zockau Am Anger	3.023,61		0,00	0,00	0,00	3.023,61	834,12		139,02	0,00	0,00	973,14	2.189,49	2.050,47
ZUS: ZUS-2016-000514 - Beitrag BÖ_112 Doberschau	563,08		0,00	0,00	0,00	563,08	165,48		27,58	0,00	0,00	193,06	397,60	370,02
Sonderposten für den Gebührenaussgleich	0,00		0,00	0,00	0,00	0,00	0,00		0,00	0,00	0,00	0,00	0,00	0,00
Sonstige Sonderposten	0,00		0,00	0,00	0,00	0,00	0,00		0,00	0,00	0,00	0,00	0,00	0,00
Gesamtsumme:	20.003.373,46	-15.000,00	1.022.204,01	5.300,22	0,00	21.005.277,25	8.887.875,20		668.585,90	490,50	0,00	9.555.970,60	11.115.498,26	11.449.306,65
Sachkonten ohne Zuordnung	3.993.234,74		0,00	0,00	0,00	3.993.234,74	0,00		0,00	0,00	0,00	0,00	3.993.234,74	3.993.234,74
SK: 212002	3.993.234,74		0,00	0,00	0,00	3.993.234,74	0,00		0,00	0,00	0,00	0,00	3.993.234,74	3.993.234,74
ZUS: ZUS-1995-000188 - Beitrag - Ortsnetz Gaußig Schmutzwasserkanal	591.255,00		0,00	0,00	0,00	591.255,00	0,00		0,00	0,00	0,00	0,00	591.255,00	591.255,00
ZUS: ZUS-1995-000320 - Beitrag - Kläranlage Gaußig	239.241,22		0,00	0,00	0,00	239.241,22	0,00		0,00	0,00	0,00	0,00	239.241,22	239.241,22
ZUS: ZUS-1996-000191 - Beitrag - Ortsnetz Günthersdor Schmutzwasserkanal	57.417,89		0,00	0,00	0,00	57.417,89	0,00		0,00	0,00	0,00	0,00	57.417,89	57.417,89
ZUS: ZUS-1997-000187 - Beitrag - Wohnpark Gaußig Schmutzwasserkanal	71.772,37		0,00	0,00	0,00	71.772,37	0,00		0,00	0,00	0,00	0,00	71.772,37	71.772,37
ZUS: ZUS-1998-000192 - Beitrag - Ortsnetz Preuschwitz Schmutzwasserkanal	139.070,41		0,00	0,00	0,00	139.070,41	0,00		0,00	0,00	0,00	0,00	139.070,41	139.070,41
ZUS: ZUS-1999-000186 - Beitrag - Ortsnetz1 Doberschau Regenwasserkanal	75.735,79		0,00	0,00	0,00	75.735,79	0,00		0,00	0,00	0,00	0,00	75.735,79	75.735,79
ZUS: ZUS-2001-000185 - Beitrag - Ortsnetz Doberschau Schmutzwasserkanal	988.527,22		0,00	0,00	0,00	988.527,22	0,00		0,00	0,00	0,00	0,00	988.527,22	988.527,22
ZUS: ZUS-2002-000193 - Beitrag - Ortsnetz Schlungwitz Schmutzwasserkanal	357.325,04		0,00	0,00	0,00	357.325,04	0,00		0,00	0,00	0,00	0,00	357.325,04	357.325,04

Übersicht über Sonderposten & Erträge a.d. Auflösung v. Sonderposten
Haushaltsjahr 2022
 (in EUR)

Sonderposten	Entwicklung der Zuschusswerte					Entwicklung der Auflösungen					Buchwert			
	Stand am 31.12. des Vorjahres	EB-Korrektur AHK (Saldo)	Passivierungen im Haushaltsjahr	Rückzahlungen im Haushaltsjahr	Umbuchungen im Haushaltsjahr	Stand am 31.12. des Haushaltsjahres	Stand am 31.12. des Vorjahres	EB-Korrektur AfA (Saldo)	Auflösung im Haushaltsjahr	Auflösungen (kumulierte Auflösungen für Abgänge)	Rückauflösungen im Haushaltsjahr	Stand am 31.12. des Haushaltsjahres	am 31.12. des Vorjahres	am 31.12. des Haushaltsjahres
	1		2	3	4	5	6		7	8	9	10	11	12
ZUS: ZUS-2007-000194 - Beitrag - Bärwaldstraße Schmutzwasserkanal Schlungwitz	80.222,40		0,00	0,00	0,00	80.222,40	0,00		0,00	0,00	0,00	0,00	80.222,40	80.222,40
ZUS: ZUS-2007-000198 - Beitrag - Techritz ON	242.123,80		0,00	0,00	0,00	242.123,80	0,00		0,00	0,00	0,00	0,00	242.123,80	242.123,80
ZUS: ZUS-2007-000199 - Beitrag - ON Grubschütz	432.679,64		0,00	0,00	0,00	432.679,64	0,00		0,00	0,00	0,00	0,00	432.679,64	432.679,64
ZUS: ZUS-2008-000189 - Beitrag - Ortsnetz Gnaschwitz Schmutzwasserkanal	586.404,20		0,00	0,00	0,00	586.404,20	0,00		0,00	0,00	0,00	0,00	586.404,20	586.404,20
ZUS: ZUS-2016-000478 - Beitrag - ON Günthersdorf Schmutzwasserkanal	2.136,00		0,00	0,00	0,00	2.136,00	0,00		0,00	0,00	0,00	0,00	2.136,00	2.136,00
ZUS: ZUS-2016-000479 - Beitrag - Schmutzwasserkanal "Alte Brauerei"	14.034,60		0,00	0,00	0,00	14.034,60	0,00		0,00	0,00	0,00	0,00	14.034,60	14.034,60
ZUS: ZUS-2017-000682 - Beitrag Abwasser	12.524,40		0,00	0,00	0,00	12.524,40	0,00		0,00	0,00	0,00	0,00	12.524,40	12.524,40
ZUS: ZUS-2017-000683 - Beitrag Abwasser	2.185,79		0,00	0,00	0,00	2.185,79	0,00		0,00	0,00	0,00	0,00	2.185,79	2.185,79
ZUS: ZUS-2017-000684 - Beitrag Abwasser	3.607,60		0,00	0,00	0,00	3.607,60	0,00		0,00	0,00	0,00	0,00	3.607,60	3.607,60
ZUS: ZUS-2017-000685 - Beitrag Abwasser	5.216,93		0,00	0,00	0,00	5.216,93	0,00		0,00	0,00	0,00	0,00	5.216,93	5.216,93
ZUS: ZUS-2017-000686 - Beitrag Abwasser	91.754,44		0,00	0,00	0,00	91.754,44	0,00		0,00	0,00	0,00	0,00	91.754,44	91.754,44
Gesamtsumme	23.996.608,20	-15.000,00	1.022.204,01	5.300,22	0,00	24.998.511,99	8.887.875,20		668.585,90	490,50	0,00	9.555.970,60	15.108.733,00	15.442.541,39

Druckparameter: Mandant: 1190 Gemeinde Doberschau-Gaußig HH-Jahr: 2022 Listennummer: 6 Übersicht über Sonderposten AfA-Sicht: bilanzrechtlich außer: 08
 Optionen: Kontenauflösung, Inventarauflösung, Ausweis nicht zugeordneter Konten, Gesamtsummenzeile
 (zuzüglich der Einschränkungen aus der Nutzerverwaltung für 'D1190019')

Arten der Verbindlichkeiten	Stand zu Beginn des Haushaltsjahres	Verbindlichkeiten zum Ende des Haushaltsjahres mit einer Restlaufzeit			Stand zum Ende des Haushaltsjahres
		bis zu einem Jahr	von mehr als einem bis zu fünf Jahren	von mehr als fünf Jahren	
	EUR	EUR	EUR	EUR	EUR
	1	2	3	4	5
1. Anleihen	0,00	0,00	0,00	0,00	0,00
2. Verbindlichkeiten aus Krediten für Investitionen	0,00	0,00	0,00	0,00	0,00
2.1 von verbundenen Unternehmen	0,00	0,00	0,00	0,00	0,00
2.2 von Beteiligungen	0,00	0,00	0,00	0,00	0,00
2.3 von Sondervermögen	0,00	0,00	0,00	0,00	0,00
2.4 vom öffentlichen Bereich	0,00	0,00	0,00	0,00	0,00
2.4.1 vom Bund	0,00	0,00	0,00	0,00	0,00
2.4.2 vom Land	0,00	0,00	0,00	0,00	0,00
2.4.3 von Gemeinden und Gemeindeverbänden	0,00	0,00	0,00	0,00	0,00
2.4.4 von Zweckverbänden	0,00	0,00	0,00	0,00	0,00
2.4.5 vom sonstigen öffentlichen Bereich	0,00	0,00	0,00	0,00	0,00
2.4.6 von sonstigen öffentlichen Sonderrechnungen	0,00	0,00	0,00	0,00	0,00
2.5 vom privaten Kreditmarkt	0,00	0,00	0,00	0,00	0,00
2.5.1 von Banken und Kreditinstituten	0,00	0,00	0,00	0,00	0,00
231730 Investitionen gg. Kreditinstituten LZ>5 J.	0,00	0,00	0,00	0,00	0,00
2.5.2 von übrigen Kreditgebern	0,00	0,00	0,00	0,00	0,00
3. Verbindlichkeiten aus Krediten zur Liquiditätssicherung	0,00	0,00	0,00	0,00	0,00
3.1 vom öffentlichen Bereich	0,00	0,00	0,00	0,00	0,00
3.2 vom privaten Kreditmarkt	0,00	0,00	0,00	0,00	0,00
4. Verbindlichkeiten aus Vorgängen, die Kreditaufnahmen wirtschaftlich gleichkommen	0,00	0,00	0,00	0,00	0,00
5. Verbindlichkeiten aus Lieferungen und Leistungen	161.529,17	130.506,78	48,00	103,00	130.657,78
251100 Verbindlichkeiten aus Lieferung und Leistung.	125.423,25	63.938,96	48,00	103,00	64.089,96
252010 Betriebskosten Vorauszahlung Miete	36.105,92	66.567,82	0,00	0,00	66.567,82

Arten der Verbindlichkeiten	Stand zu Beginn des Haushaltsjahres	Verbindlichkeiten zum Ende des Haushaltsjahres mit einer Restlaufzeit			Stand zum Ende des Haushaltsjahres
		bis zu einem Jahr	von mehr als einem bis zu fünf Jahren	von mehr als fünf Jahren	
	EUR	EUR	EUR	EUR	EUR
	1	2	3	4	5
6. Verbindlichkeiten aus Transferleistungen	541,32	30.148,62	0,00	0,00	30.148,62
261100 Verbindlichkeiten aus Transferleistungen	541,32	30.148,62	0,00	0,00	30.148,62
7. Sonstige Verbindlichkeiten	373.807,63	365.907,53	0,00	2.308,60	368.216,13
275000 Sonstige Verbindlichkeiten gegenüber dem öffentlichen Bereich	628,61	369,82	0,00	0,00	369,82
275010 nicht zugeordnete Zuweisungen	36.202,90	1.641,60	0,00	0,00	1.641,60
277200 Abzuführende Lohn- und Kirchensteuer	0,00	377,88	0,00	0,00	377,88
277300 Weitere sonstige Verbindlichkeiten gegenüber Finanzbehörden	12.553,84	21.536,25	0,00	0,00	21.536,25
278000 Sonstige Verbindlichkeiten gegenüber Sozialversicherungsträgern	154,96	0,00	0,00	0,00	0,00
278100 Verbindlichkeiten ZVK	0,00	0,00	0,00	0,00	0,00
279100 Sonstige Verbindlichkeiten	174.421,20	158.968,48	0,00	0,00	158.968,48
279101 Sicherheitseinbehalte	146,37	0,00	0,00	2.308,60	2.308,60
279110 Sonstige Verbindlichkeiten - Überzahlung	24.600,02	33.069,23	0,00	0,00	33.069,23
279210 Durchlaufende Gelder	125.099,73	149.944,27	0,00	0,00	149.944,27
279211 BK Durchlaufende Gelder	0,00	0,00	0,00	0,00	0,00
8. Summe aller Verbindlichkeiten	535.878,12	526.562,93	48,00	2.411,60	529.022,53

Druckparameter: 69 = 3 HH- Rechnung \ M16 Verbindlichkeitsübersicht: Mandant: 1190 Gemeinde Doberschau-Gaußig HH-Jahr: 2022 Listenauswahl Liste basiert auf: Abschlussbilanz Listen-Nr.: 3-Verbindlichkeitenübersicht Listentyp: B (zuzüglich der Einschränkungen aus der Nutzerverwaltung für 'D1190019'); Liste basiert auf = 0; Ausweis Nullpositionen = an; Listen-Nr. = 3; Listentyp = B; Kontennachweis = an

Arten der Forderungen	Stand zu Beginn des Haushaltsjahres	Forderungen zum Ende des Haushaltsjahres mit einer Restlaufzeit			Stand zum Ende des Haushaltsjahres
		bis zu einem Jahr	von mehr als einem bis zu fünf Jahren	von mehr als fünf Jahren	
	EUR	EUR	EUR	EUR	EUR
	1	2	3	4	5
1. Öffentlich-rechtliche Forderungen und Forderungen aus Transferleistungen	503.475,18	326.531,22	1.306,80	211.047,60	538.885,62
1.1 Öffentlich-rechtliche Forderungen aus Dienstleistungen	94.460,63	88.467,00	0,00	0,00	88.467,00
151100 Öffentlich-rechtliche Forderungen aus Dienstleistungen - Berichtigung	-4.554,10	-3.814,16	0,00	0,00	-3.814,16
151110 Öffentlich-rechtliche Forderungen aus Dienstleistungen	99.083,24	93.100,54	0,00	0,00	93.100,54
151120 [L] Öffentlich-rechtliche Forderungen aus Dienstleistungen LZ > 1-5J.	871,56	71,56	0,00	0,00	71,56
151199 Pauschalwertberichtigung öffentlich-rechtliche Forderungen	-940,07	-890,94	0,00	0,00	-890,94
1.2 Steuerforderungen	144.034,34	239.237,36	0,00	0,00	239.237,36
153000 Steuerforderungen - Berichtigung	-10.992,27	-10.287,54	0,00	0,00	-10.287,54
153099 Pauschalwertberichtigung - Steuerforderungen	-1.393,17	-2.357,79	0,00	0,00	-2.357,79
153100 Steuerforderungen	156.419,78	251.882,69	0,00	0,00	251.882,69
1.3 Forderungen aus Transferleistungen	0,00	0,00	0,00	0,00	0,00
154100 Forderungen aus Transferleistungen	0,00	0,00	0,00	0,00	0,00
1.4 Sonstige öffentlich-rechtliche Forderungen	264.980,21	-1.173,14	1.306,80	211.047,60	211.181,26
159110 Sonstige öffentlich-rechtliche Forderungen	267.656,78	960,00	1.306,80	211.047,60	213.314,40
159199 Pauschalwertberichtigung - sonstige öffentlich-rechtliche Forderungen	-2.676,57	-2.133,14	0,00	0,00	-2.133,14
2. Privatrechtliche Forderungen	80.481,18	59.810,31	0,00	0,00	59.810,31
161101 Priv.rechtl. Forderg. aus Lieferg. u. Leistg.	0,00	134,47	0,00	0,00	134,47
161199 Pauschalwertberichtigung - privatrechtliche Forderungen aus Lieferungen und Leistungen	0,00	-1,34	0,00	0,00	-1,34
169100 EWB-Konto Sonstige privatrechtliche Forderungen Bund	-440,76	-440,76	0,00	0,00	-440,76
169101 Sonstige Priv.rechtl. Forderg.	81.734,88	60.720,74	0,00	0,00	60.720,74
169199 Pauschalwertberichtigung - sonstige privatrechtliche Forderungen	-812,94	-602,80	0,00	0,00	-602,80
davon gegen verbundene Unternehmen, Beteiligungen und Sondervermögen	0,00	0,00	0,00	0,00	0,00

Arten der Forderungen	Stand zu Beginn des Haushaltsjahres	Forderungen zum Ende des Haushaltsjahres mit einer Restlaufzeit			Stand zum Ende des Haushaltsjahres
		bis zu einem Jahr	von mehr als einem bis zu fünf Jahren	von mehr als fünf Jahren	
	EUR	EUR	EUR	EUR	EUR
	1	2	3	4	5
3. Summe aller Forderungen	583.956,36	386.341,53	1.306,80	211.047,60	598.695,93

Druckparameter: 69 = 3 HH- Rechnung \ M15 Forderungsübersicht: Mandant: 1190 Gemeinde Doberschau-Gaußig HH-Jahr: 2022 Listenauswahl Liste basiert auf:
 Abschlussbilanz Listen-Nr.: 2-Forderungsübersicht Listentyp: B
 (zuzüglich der Einschränkungen aus der Nutzerverwaltung für 'D1190019'); Liste basiert auf = 0; Ausweis Nullpositionen = an; Listen-Nr. = 2; Listentyp = B;
 Kontennachweis = an

Journal- zeile	BK	Buch.Dat.	Beleg-Nr.	BS	Produkt	Konto	Maßnahme	Kontobezeichnung	Soll	Haben	Antragsdat.	Buchunstexte	Planvariante				
1	2	3	4	5	6	7	8	9	10	11	12	13	14	15	16	17	18
	Budget		Periode/Planjahr		GProdukt	GKonto	GMaßn.	Gegenkontobezeichnung			Beschlussdat.						
26567613	JA	09.05.2023	JM23.000.000.001380	P42	55.30.00.04	219180	GruFri01	QuellKto. SoPo f.inv.Zuschüsse Übrige Bereiche		30.700,00	09.05.2023	Mittelübertr. allgemein	2				
	100		aus 2022								09.05.2023	Fördermittel Friedhof					
26567617	JA	09.05.2023	JM23.000.000.001380	P42	55.30.00.03	219180	DobFri03	QuellKto. SoPo f.inv.Zuschüsse Übrige Bereiche		26.000,00	09.05.2023	Mittelübertr. allgemein	1				
	100		aus 2022								09.05.2023	Fördermittel Friedhof					
Summe Mittelübertragungen:									0,00	56.700,00							

gebucht: Cindy Wodner

beantragt: _____

beschlossen: _____

Druckparameter: Sachkonto: 2* Mehrfachauswahl... Belegart: JM bis: 2023 Mandant: 1190 Gemeinde Doberschau-Gaußig HH-Jahr: 2023 (zuzüglich der Einschränkungen aus der Nutzerverwaltung für 'D1190019')

Jahresabschluss 2022

Haushaltsermächtigungen

Haushaltsermächtigungen sind in Form von Mittelübertragungen vorhanden.

Journal- zeile	BK	Buch.Dat.	Beleg-Nr.	BS	Produkt	Konto	Maßnahme	Kontobezeichnung	Soll	Haben	Antragsdat.	Buchunstexte	Planvariante				
1	2	3	4	5	6	7	8	9	10	11	12	13	14	15	16	17	18
24392704	JA	01.12.2022	JM23.000.000.000003 aus 2022	P41	11.13.05.02	425500		Aufwendungen für die Unterhaltung des sonstigen bewegliche	750,00		01.12.2022	Mittelübertr. allgemein	11 a				
		200									01.12.2022	Prüfung ortsveränderl. BM					
24392744	JA	01.12.2022	JM23.000.000.000004 aus 2022	P41	11.13.05.02	421100		Unterhaltung der Grundstücke u. baulichen Anlagen	1.800,00		01.12.2022	Mittelübertr. allgemein	8				
		200									01.12.2022	Prüfung ortsfeste Anlagen					
24392763	JA	01.12.2022	JM23.000.000.000005 aus 2022	P41	36.60.00.01	421100		Unterhaltung der Grundstücke u. baulichen Anlagen	200,00		01.12.2022	Mittelübertr. allgemein	64				
		100									01.12.2022	Prüfung ortsfeste Anlagen					
24392797	JA	01.12.2022	JM23.000.000.000006 aus 2022	P41	52.20.00.07	421100		Unterhaltung der Grundstücke u. baulichen Anlagen	300,00		01.12.2022	Mittelübertr. allgemein	91				
		200									01.12.2022	Prüfung ortsfeste Anlagen					
24392826	JA	01.12.2022	JM23.000.000.000007 aus 2022	P41	11.16.14.01	421100		Unterhaltung der Grundstücke u. baulichen Anlagen	550,00		01.12.2022	Mittelübertr. allgemein	15				
		100									01.12.2022	Prüfung ortsfeste Anlagen					
24392846	JA	01.12.2022	JM23.000.000.000008 aus 2022	P41	12.60.00.06	421100		Unterhaltung der Grundstücke u. baulichen Anlagen	600,00		01.12.2022	Mittelübertr. allgemein	33				
		100									01.12.2022	Prüfung ortsfeste Anlagen					
24392857	JA	01.12.2022	JM23.000.000.000009 aus 2022	P41	52.20.00.06	421100		Unterhaltung der Grundstücke u. baulichen Anlagen	300,00		01.12.2022	Mittelübertr. allgemein	87				
		200									01.12.2022	Prüfung ortsfeste Anlagen					
24392910	JA	01.12.2022	JM23.000.000.000010 aus 2022	P41	12.60.00.05	421100		Unterhaltung der Grundstücke u. baulichen Anlagen	700,00		01.12.2022	Mittelübertr. allgemein	30				
		100									01.12.2022	Prüfung ortsfeste Anlagen					
24392926	JA	01.12.2022	JM23.000.000.000011 aus 2022	P41	57.30.00.03	421100		Unterhaltung der Grundstücke u. baulichen Anlagen	1.000,00		01.12.2022	Mittelübertr. allgemein	100				
		200									01.12.2022	Prüfung ortsfeste Anlagen					
24395923	JA	01.12.2022	JM23.000.000.000012 aus 2022	P41	12.60.00.01	426110		Aus- und Fortbildung	8.200,00		01.12.2022	Mittelübertr. allgemein	21				
		100									01.12.2022	LKW-Führerscheine					
24417496	JA	05.12.2022	JM23.000.000.000013 aus 2022	P41	36.50.00.01	421100		Unterhaltung der Grundstücke u. baulichen Anlagen	250,00		05.12.2022	Mittelübertr. allgemein	46				
		100									05.12.2022	Revision Feuerwehrplan					
24417512	JA	05.12.2022	JM23.000.000.000014 aus 2022	P41	36.50.00.02	421100		Unterhaltung der Grundstücke u. baulichen Anlagen	200,00		05.12.2022	Mittelübertr. allgemein	56				
		100									05.12.2022	Revision Feuerwehrplan					
24451748	JA	08.12.2022	JM23.000.000.000016 aus 2022	P41	57.30.00.04	421100		Unterhaltung der Grundstücke u. baulichen Anlagen	1.250,00		08.12.2022	Mittelübertr. allgemein	104				
		200									08.12.2022	Rep. Fenster					
25114904	JA	05.01.2023	JM23.000.000.000032 aus 2022	P41	11.16.00.01	442300		Datenverarbeitung	7.000,00		05.01.2023	Mittelübertr. allgemein	12				
		100									05.01.2023	Cardo					
25116857	JA	05.01.2023	JM23.000.000.000035 aus 2022	P41	42.10.00.01	427101		mit Spenden Besondere Verwaltungs- und Betriebsaufwendu	1.000,00		05.01.2023	Mittelübertr. allgemein	68				
		100									05.01.2023	Spende Anumar					
25116975	JA	05.01.2023	JM23.000.000.000036 aus 2022	P41	28.10.00.01	427101		mit Spenden Besondere Verwaltungs- und Betriebsaufwendu	90,00		05.01.2023	Mittelübertr. allgemein	43				
		100									05.01.2023	Spende WEG					
25121615	PB	05.01.2023	JM23.000.000.000037 aus 2022	P41	36.50.00.01	427110		Essen- und Getränkeld	37,53		05.01.2023	Mittelübertr. allgemein	53				
		100									05.01.2023	zweckgeb. Einnahmen					
25213378	JA	09.01.2023	JM23.000.000.000054 aus 2022	P41	12.60.00.07	421100		Unterhaltung der Grundstücke u. baulichen Anlagen	10.000,00		09.01.2023	Mittelübertr. allgemein	39				
		100									09.01.2023	Fensteraustausch					
25228429	PB	10.01.2023	JM23.000.000.000065 aus 2022	P41	12.60.00.06	421100		Unterhaltung der Grundstücke u. baulichen Anlagen	3.675,00		10.01.2023	Mittelübertr. allgemein	34				
		100									10.01.2023	Leitstellenverbundsystem					
25446923	JA	30.01.2023	JM23.000.000.000183 aus 2022	P41	53.80.00.01	422100		Unterhaltung des sonstigen unbeweglichen Vermögens - Infra	2.200,00		30.01.2023	Mittelübertr. allgemein	94				
		100									30.01.2023	Rep. AW-Pumpe					
25447233	JA	30.01.2023	JM23.000.000.000184 aus 2022	P41	36.50.00.02	421100		Unterhaltung der Grundstücke u. baulichen Anlagen	3.625,93		30.01.2023	Mittelübertr. allgemein	57				
		100									30.01.2023	Rep. Dach					
25458332	JA	31.01.2023	JM23.000.000.000191 aus 2022	P41	36.50.00.01	427110		Essen- und Getränkeld	3.503,99		31.01.2023	Mittelübertr. allgemein	54				
		100									31.01.2023	zweckgebundene Einnahmen					
25459792	JA	31.01.2023	JM23.000.000.000194 aus 2022	P41	12.60.00.06	421100		Unterhaltung der Grundstücke u. baulichen Anlagen	207,95		31.01.2023	Mittelübertr. allgemein	35				
		100									31.01.2023	Rep. Heizung					
25459890	JA	31.01.2023	JM23.000.000.000195 aus 2022	P41	11.16.14.01	421100		Unterhaltung der Grundstücke u. baulichen Anlagen	311,92		31.01.2023	Mittelübertr. allgemein	16				
		100									31.01.2023	Rep. Heizung					
25459919	JA	31.01.2023	JM23.000.000.000196 aus 2022	P41	52.20.00.06	421100		Unterhaltung der Grundstücke u. baulichen Anlagen	239,06		31.01.2023	Mittelübertr. allgemein	88				
		200									31.01.2023	Rep. Heizung					

Journal- zeile	BK	Budget	Buch.Dat.	Beleg-Nr. Periode/Planjahr	BS	Produkt GProdukt	Konto GKonto	Maßnahme GMaßn.	Kontobezeichnung Gegenkontobezeichnung	Soll	Haben	Antragsdat. Beschlussdat.	Buchunstexte	Planvariante			
1	2	3	4	5	6	7	8	9	10	11	12	13	14	15	16	17	18
25473762	JA		31.01.2023	JM23.000.000.000221 aus 2022	P41	11.13.01.01	442300		Datenverarbeitung	6.000,00		31.01.2023	Mittelübertr. allgemein	4			
		200										31.01.2023	KM-V ins IRF Abwasser				
25487890	JA		02.02.2023	JM23.000.000.000265 aus 2022	P41	42.40.00.07	422100		Unterhaltung des sonstigen unbeweglichen Vermögens - Infre	230,47		02.02.2023	Mittelübertr. allgemein	71 a			
		100										02.02.2023	Sibe				
25487907	JA		02.02.2023	JM23.000.000.000266 aus 2022	P41	36.50.00.02	421100		Unterhaltung der Grundstücke u. baulichen Anlagen	313,84		02.02.2023	Mittelübertr. allgemein	58			
		100										02.02.2023	Sibe				
25487979	JA		02.02.2023	JM23.000.000.000267 aus 2022	P41	36.60.00.01	421100		Unterhaltung der Grundstücke u. baulichen Anlagen	30,99		02.02.2023	Mittelübertr. allgemein	65			
		100										02.02.2023	Prüfung elekt. Anlagen				
25489723	JA		02.02.2023	JM23.000.000.000268 aus 2022	P41	52.20.00.07	421100		Unterhaltung der Grundstücke u. baulichen Anlagen	29,38		02.02.2023	Mittelübertr. allgemein	92			
		200										02.02.2023	Prüfung elekt. Anlagen				
25489738	JA		02.02.2023	JM23.000.000.000269 aus 2022	P41	36.50.00.01	421100		Unterhaltung der Grundstücke u. baulichen Anlagen	354,74		02.02.2023	Mittelübertr. allgemein	47			
		100										02.02.2023	Wartung Heizung				
25501096	JA		02.02.2023	JM23.000.000.000295 aus 2022	P41	11.13.05.02	425500		Aufwendungen für die Unterhaltung des sonstigen bewegliche	281,69		02.02.2023	Mittelübertr. allgemein	11 b			
		200										02.02.2023	Prüfung ortsveränd. Bm				
25510827	JA		03.02.2023	JM23.000.000.000313 aus 2022	P41	12.60.00.06	421100		Unterhaltung der Grundstücke u. baulichen Anlagen	578,78		03.02.2023	Mittelübertr. allgemein	36			
		100										03.02.2023	Prüf.ele.Anlagen				
25512786	JA		03.02.2023	JM23.000.000.000316 aus 2022	P41	36.50.00.01	429120		Fotoarbeiten	320,41		03.02.2023	Mittelübertr. allgemein	55			
		100										03.02.2023	Fotogeld				
25512971	JA		03.02.2023	JM23.000.000.000317 aus 2022	P41	36.50.00.01	427101		mit Spenden Besondere Verwaltungs- und Betriebsaufwendu	195,00		03.02.2023	Mittelübertr. allgemein	52			
		100										03.02.2023	Spenden				
25519790	JA		06.02.2023	JM23.000.000.000339 aus 2022	P41	11.13.01.01	426110		Aus- und Fortbildung	706,86		06.02.2023	Mittelübertr. allgemein	3			
		200										06.02.2023	KM-V-->IFR - SWE				
25531019	JA		07.02.2023	JM23.000.000.000411 aus 2022	P41	11.16.00.01	443120		Geschäftsaufwendungen Post- und Fernmeldegebühren	2.065,00		07.02.2023	Mittelübertr. allgemein	14			
		100										07.02.2023	Umstellung KM-V Postsendung				
25535015	JA		07.02.2023	JM23.000.000.000419 aus 2022	P41	28.10.00.01	425300		Aufw. f. Erwerb bewegl. Gegenstände d. AV mit AHK,abzügl.	128,52		07.02.2023	Mittelübertr. allgemein	42			
		100										07.02.2023	Gläser				
25580910	JA		09.02.2023	JM23.000.000.000501 aus 2022	P41	11.11.00.01	427100		Besondere Verwaltungs- u. Betriebsaufwendungen sonstige	35,00		09.02.2023	Mittelübertr. allgemein	1			
		100										09.02.2023	Verabsch.Leiter AuE-FFW				
25581495	JA		09.02.2023	JM23.000.000.000502 aus 2022	P41	57.30.00.03	421100		Unterhaltung der Grundstücke u. baulichen Anlagen	253,60		09.02.2023	Mittelübertr. allgemein	101			
		200										09.02.2023	Rep. Türen und Fenster				
25593846	JA		10.02.2023	JM23.000.000.000515 aus 2022	P41	11.13.01.01	443150		Geschäftsaufwendungen Sachverst.kosten	6.426,00		10.02.2023	Mittelübertr. allgemein	7			
		200										10.02.2023	Rechnungsprüfung				
25652217	JA		15.02.2023	JM23.000.000.000547 aus 2022	P41	52.20.00.01	421100		Unterhaltung der Grundstücke u. baulichen Anlagen	35.000,00		15.02.2023	Mittelübertr. allgemein	81			
		200										15.02.2023	Sanierung WE Lämmermann				
25711060	JA		20.02.2023	JM23.000.000.000582 aus 2022	P41	11.13.01.01	442300		Datenverarbeitung	305,19		20.02.2023	Mittelübertr. allgemein	5			
		200										20.02.2023	KM-V Umstellung GEWE				
25711236	JA		20.02.2023	JM23.000.000.000583 aus 2022	P41	11.13.01.01	442300		Datenverarbeitung	1.400,00		20.02.2023	Mittelübertr. allgemein	6			
		200										20.02.2023	DTA-Steuern				
25714740	JA		21.02.2023	JM23.000.000.000592 aus 2022	P41	11.16.14.01	426110		Aus- und Fortbildung	780,00		21.02.2023	Mittelübertr. allgemein	19			
		100										21.02.2023	Seminar Sicherung				
25715255	JA		21.02.2023	JM23.000.000.000594 aus 2022	P41	54.10.00.01	422100		Unterhaltung des sonstigen unbeweglichen Vermögens - Infre	45.000,00		21.02.2023	Mittelübertr. allgemein	96			
		100										21.02.2023	Rep. Spree-Rad-Weg				
25715268	JA		21.02.2023	JM23.000.000.000595 aus 2022	P41	11.16.00.01	442300		Datenverarbeitung	2.000,00		21.02.2023	Mittelübertr. allgemein	13			
		100										21.02.2023	Upgrade VIS				
25726990	JA		22.02.2023	JM23.000.000.000607 aus 2022	P41	28.10.00.01	427102		Verwendung Förderung sorbische Sprache	1.921,06		22.02.2023	Mittelübertr. allgemein	44			
		100										22.02.2023	Fa. MD-Schilder				
25727761	JA		22.02.2023	JM23.000.000.000611 aus 2022	P41	36.50.00.02	421100		Unterhaltung der Grundstücke u. baulichen Anlagen	46.500,00		22.02.2023	Mittelübertr. allgemein	59			
		100										22.02.2023	Austausch Heizung				
25764783	JA		27.02.2023	JM23.000.000.000666 aus 2022	P41	36.50.00.01	425300		Aufw. f. Erwerb bewegl. Gegenstände d. AV mit AHK,abzügl.	2.500,00		27.02.2023	Mittelübertr. allgemein	50			
		100										27.02.2023	Weichschaumbetten				

Journal-zeile	BK	Budget	Buch.Dat.	Beleg-Nr.	BS	Produkt	GProdukt	Konto	GKonto	Maßnahme	GMaßn.	Kontobezeichnung	Gegenkontobezeichnung	Soll	Haben	Antragsdat.	Buchunstexte	Beschlussdat.	Planvariante
1	2	3	4	5	6	7	8	9	10	11	12	13		14	15	16	17		18
25798553	JA		28.02.2023	JM23.000.000.000692 aus 2022	P41	42.40.00.07		422100				Unterhaltung des sonstigen unbeweglichen Vermögens - Infra		1.756,58		28.02.2023	Mittelübertr. allgemein	28.02.2023	71 b
		100															FA Hache		
25888141	JA		02.03.2023	JM23.000.000.000727 aus 2022	P41	42.40.00.08		422100				Unterhaltung des sonstigen unbeweglichen Vermögens - Infra		3.500,00		02.03.2023	Mittelübertr. allgemein	02.03.2023	74
		100															Mängelbeseitigung Elektrik		
25917226	JA		06.03.2023	JM23.000.000.000753 aus 2022	P41	28.10.00.01		427102				Verwendung Förderung sorbische Sprache		1.798,71		06.03.2023	Mittelübertr. allgemein	06.03.2023	45
		100															Sorbenförderung		
25917662	JA		06.03.2023	JM23.000.000.000754 aus 2022	P41	54.10.00.01		422100				Unterhaltung des sonstigen unbeweglichen Vermögens - Infra		65,00		06.03.2023	Mittelübertr. allgemein	06.03.2023	97
		100															StraßennamenSorbenförderung		
25930435	JA		06.03.2023	JM23.000.000.000770 aus 2022	P41	36.50.00.01		421100				Unterhaltung der Grundstücke u. baulichen Anlagen		600,00		06.03.2023	Mittelübertr. allgemein	06.03.2023	48
		100															Prüf. TechPrüfVO		
25930443	JA		06.03.2023	JM23.000.000.000771 aus 2022	P41	36.50.00.02		421100				Unterhaltung der Grundstücke u. baulichen Anlagen		1.200,00		06.03.2023	Mittelübertr. allgemein	06.03.2023	60
		100															Prüf. TechPrüfVO		
25936486	JA		07.03.2023	JM23.000.000.000776 aus 2022	P41	36.50.00.01		426110				Aus- und Fortbildung		140,00		07.03.2023	Mittelübertr. allgemein	07.03.2023	51
		100															Reisekosten Matke+Wittwer		
25936711	JA		07.03.2023	JM23.000.000.000777 aus 2022	P41	12.60.00.01		426120				Dienstkleidung,Schutzausrüstung		100,00		07.03.2023	Mittelübertr. allgemein	07.03.2023	24
		100															Uniformhose		
25936753	JA		07.03.2023	JM23.000.000.000778 aus 2022	P41	12.60.00.01		426110				Aus- und Fortbildung		800,00		07.03.2023	Mittelübertr. allgemein	07.03.2023	22
		100															Lehrgang Absturzsicherung		
25937186	JA		07.03.2023	JM23.000.000.000779 aus 2022	P41	12.60.00.01		426110				Aus- und Fortbildung		204,00		07.03.2023	Mittelübertr. allgemein	07.03.2023	23
		100															RK Lehrgang Mosig		
25937389	JA		07.03.2023	JM23.000.000.000780 aus 2022	P41	12.60.00.01		425300				Aufw. f. Erwerb bewegl. Gegenstände d. AV mit AHK,abzügl.		2.018,73		07.03.2023	Mittelübertr. allgemein	07.03.2023	20
		100															Ausrüstungsgegenstände FöMi		
26112176	JA		21.03.2023	JM23.000.000.000924 aus 2022	P41	11.11.00.01		427100				Besondere Verwaltungs- u. Betriebsaufwendungen sonstige		500,00		21.03.2023	Mittelübertr. allgemein	21.03.2023	2
		100															Ehrenamtsveranstaltung		
26117711	JA		22.03.2023	JM23.000.000.000946 aus 2022	P41	36.50.00.02		431800				Zuweisungen u. Zuschüsse für laufende Zwecke Übrige Berei		3.070,55		22.03.2023	Mittelübertr. allgemein	22.03.2023	63
		100															Jahresabrechnung BK 2022		
26154904	JA		27.03.2023	JM23.000.000.000984 aus 2022	P41	54.10.00.02		427190				Strom Straßenbeleuchtung		1.802,00		27.03.2023	Mittelübertr. allgemein	27.03.2023	98
		100															Jahresendabrechnung Strom		
26154919	JA		27.03.2023	JM23.000.000.000985 aus 2022	P41	54.20.00.02		427190				Strom Straßenbeleuchtung		2.757,00		27.03.2023	Mittelübertr. allgemein	27.03.2023	99
		100															Jahresendabrechnung Strom		
26154959	JA		27.03.2023	JM23.000.000.000986 aus 2022	P41	53.80.00.01		427192				Energie		159,00		27.03.2023	Mittelübertr. allgemein	27.03.2023	95
		100															Jahresendabrechnung Strom		
26155701	JA		27.03.2023	JM23.000.000.000991 aus 2022	P41	11.16.14.01		424110				Brennstoffe		320,00		27.03.2023	Mittelübertr. allgemein	27.03.2023	17
		100															Jahresendabrechnung Brennst		
26155705	JA		27.03.2023	JM23.000.000.000991 aus 2022	P41	12.60.00.04		424110				Brennstoffe		9,00		27.03.2023	Mittelübertr. allgemein	27.03.2023	28
		100															Jahresendabrechnung Brennst		
26155709	JA		27.03.2023	JM23.000.000.000991 aus 2022	P41	12.60.00.05		424110				Brennstoffe		7,00		27.03.2023	Mittelübertr. allgemein	27.03.2023	31
		100															Jahresendabrechnung Brennst		
26155713	JA		27.03.2023	JM23.000.000.000991 aus 2022	P41	12.60.00.06		424110				Brennstoffe		214,00		27.03.2023	Mittelübertr. allgemein	27.03.2023	37
		100															Jahresendabrechnung Brennst		
26155717	JA		27.03.2023	JM23.000.000.000991 aus 2022	P41	36.50.00.02		424110				Brennstoffe		2.548,00		27.03.2023	Mittelübertr. allgemein	27.03.2023	61
		100															Jahresendabrechnung Brennst		
26155721	JA		27.03.2023	JM23.000.000.000991 aus 2022	P41	42.40.00.07		424110				Brennstoffe		1.180,00		27.03.2023	Mittelübertr. allgemein	27.03.2023	72
		100															Jahresendabrechnung Brennst		
26155725	JA		27.03.2023	JM23.000.000.000991 aus 2022	P41	42.40.00.08		424110				Brennstoffe		7.600,00		27.03.2023	Mittelübertr. allgemein	27.03.2023	76
		100															Jahresendabrechnung Brennst		
26155752	JA		27.03.2023	JM23.000.000.000992 aus 2022	P41	52.20.00.06		424110				Brennstoffe		178,00		27.03.2023	Mittelübertr. allgemein	27.03.2023	89
		200															Jahresendabrechnung Brennst		
26155756	JA		27.03.2023	JM23.000.000.000992 aus 2022	P41	52.20.00.07		424110				Brennstoffe		475,00		27.03.2023	Mittelübertr. allgemein	27.03.2023	93
		200															Jahresendabrechnung Brennst		

Journal- zeile	BK	Buch.Dat.	Beleg-Nr.	BS	Produkt	Konto	Maßnahme	Kontobezeichnung	Soll	Haben	Antragsdat.	Buchunstexte	Planvariante				
1	2	3	4	5	6	7	8	9	10	11	12	13	14	15	16	17	18
			Periode/Planjahr		GProdukt	GKonto	GMaßn.	Gegenkontobezeichnung			Beschlussdat.						
26155760	JA	27.03.2023	JM23.000.000.000992 aus 2022	P41	11.13.05.02	424110		Brennstoffe	2.044,00		27.03.2023	Mittelübertr. allgemein					
		200									27.03.2023	Jahresendabrechnung Brennst	9				
26155764	JA	27.03.2023	JM23.000.000.000992 aus 2022	P41	57.30.00.03	424110		Brennstoffe	7,00		27.03.2023	Mittelübertr. allgemein	102				
		200									27.03.2023	Jahresendabrechnung Brennst					
26155768	JA	27.03.2023	JM23.000.000.000992 aus 2022	P41	52.20.00.01	424110		Brennstoffe	778,00		27.03.2023	Mittelübertr. allgemein	82				
		200									27.03.2023	Jahresendabrechnung Brennst					
26155772	JA	27.03.2023	JM23.000.000.000992 aus 2022	P41	52.20.00.02	424110		Brennstoffe	1.179,00		27.03.2023	Mittelübertr. allgemein	84				
		200									27.03.2023	Jahresendabrechnung Brennst					
26155900	JA	27.03.2023	JM23.000.000.000993 aus 2022	P41	11.16.14.01	424120		Energie	179,00		27.03.2023	Mittelübertr. allgemein	18				
		100									27.03.2023	Jahresendabrechnung Energie					
26155904	JA	27.03.2023	JM23.000.000.000993 aus 2022	P41	12.60.00.03	424120		Energie	380,00		27.03.2023	Mittelübertr. allgemein	27				
		100									27.03.2023	Jahresendabrechnung Energie					
26155908	JA	27.03.2023	JM23.000.000.000993 aus 2022	P41	12.60.00.04	424120		Energie	850,00		27.03.2023	Mittelübertr. allgemein	29				
		100									27.03.2023	Jahresendabrechnung Energie					
26155912	JA	27.03.2023	JM23.000.000.000993 aus 2022	P41	12.60.00.05	424120		Energie	165,00		27.03.2023	Mittelübertr. allgemein	32				
		100									27.03.2023	Jahresendabrechnung Energie					
26155916	JA	27.03.2023	JM23.000.000.000993 aus 2022	P41	12.60.00.06	424120		Energie	292,00		27.03.2023	Mittelübertr. allgemein	38				
		100									27.03.2023	Jahresendabrechnung Energie					
26155920	JA	27.03.2023	JM23.000.000.000993 aus 2022	P41	12.60.00.07	424120		Energie	338,00		27.03.2023	Mittelübertr. allgemein	40				
		100									27.03.2023	Jahresendabrechnung Energie					
26155924	JA	27.03.2023	JM23.000.000.000993 aus 2022	P41	28.10.00.01	424120		Energie	229,00		27.03.2023	Mittelübertr. allgemein	41				
		100									27.03.2023	Jahresendabrechnung Energie					
26155928	JA	27.03.2023	JM23.000.000.000993 aus 2022	P41	36.50.00.01	424120		Energie	3.500,00		27.03.2023	Mittelübertr. allgemein	49				
		100									27.03.2023	Jahresendabrechnung Energie					
26155932	JA	27.03.2023	JM23.000.000.000993 aus 2022	P41	36.50.00.02	424120		Energie	1.786,00		27.03.2023	Mittelübertr. allgemein	62				
		100									27.03.2023	Jahresendabrechnung Energie					
26155936	JA	27.03.2023	JM23.000.000.000993 aus 2022	P41	36.60.00.04	424120		Energie	314,00		27.03.2023	Mittelübertr. allgemein	66				
		100									27.03.2023	Jahresendabrechnung Energie					
26155940	JA	27.03.2023	JM23.000.000.000993 aus 2022	P41	36.60.00.07	424120		Energie	1.536,00		27.03.2023	Mittelübertr. allgemein	67				
		100									27.03.2023	Jahresendabrechnung Energie					
26155944	JA	27.03.2023	JM23.000.000.000993 aus 2022	P41	42.40.00.02	424120		Energie	660,00		27.03.2023	Mittelübertr. allgemein	69				
		100									27.03.2023	Jahresendabrechnung Energie					
26155948	JA	27.03.2023	JM23.000.000.000993 aus 2022	P41	42.40.00.03	424120		Energie	660,00		27.03.2023	Mittelübertr. allgemein	70				
		100									27.03.2023	Jahresendabrechnung Energie					
26155952	JA	27.03.2023	JM23.000.000.000993 aus 2022	P41	42.40.00.07	424120		Energie	1.055,00		27.03.2023	Mittelübertr. allgemein	73				
		100									27.03.2023	Jahresendabrechnung Energie					
26155956	JA	27.03.2023	JM23.000.000.000993 aus 2022	P41	42.40.00.08	424120		Energie	3.128,00		27.03.2023	Mittelübertr. allgemein	77				
		100									27.03.2023	Jahresendabrechnung Energie					
26155960	JA	27.03.2023	JM23.000.000.000993 aus 2022	P41	42.40.00.09	424120		Energie	662,00		27.03.2023	Mittelübertr. allgemein	78				
		100									27.03.2023	Jahresendabrechnung Energie					
26155964	JA	27.03.2023	JM23.000.000.000993 aus 2022	P41	42.40.00.10	424120		Energie	1.162,00		27.03.2023	Mittelübertr. allgemein	79				
		100									27.03.2023	Jahresendabrechnung Energie					
26155968	JA	27.03.2023	JM23.000.000.000993 aus 2022	P41	42.40.00.11	424120		Energie	662,00		27.03.2023	Mittelübertr. allgemein	80				
		100									27.03.2023	Jahresendabrechnung Energie					
26155972	JA	27.03.2023	JM23.000.000.000993 aus 2022	P41	12.60.00.02	424120		Energie	371,00		27.03.2023	Mittelübertr. allgemein	26				
		100									27.03.2023	Jahresendabrechnung Energie					
26155977	JA	27.03.2023	JM23.000.000.000994 aus 2022	P41	11.13.05.02	424120		Energie	907,00		27.03.2023	Mittelübertr. allgemein	10 a				
		200									27.03.2023	Jahresendabrechnung Energie					
26155981	JA	27.03.2023	JM23.000.000.000994 aus 2022	P41	52.20.00.01	424120		Energie	52,00		27.03.2023	Mittelübertr. allgemein	83				
		200									27.03.2023	Jahresendabrechnung Energie					

Journal- zeile	BK	Buch.Dat.	Beleg-Nr.	BS	Produkt	Konto	Maßnahme	Kontobezeichnung	Soll	Haben	Antragsdat.	Buchstexte	Planvariante				
1	2	3	4	5	6	7	8	9	10	11	12	13	14	15	16	17	18
26155985	JA	27.03.2023	JM23.000.000.000994 aus 2022	P41	52.20.00.02	424120		Energie	215,00		27.03.2023	Mittelübertr. allgemein	85				
		200									27.03.2023	Jahresendabrechnung Energie					
26155989	JA	27.03.2023	JM23.000.000.000994 aus 2022	P41	52.20.00.03	424120		Energie	35,00		27.03.2023	Mittelübertr. allgemein	86				
		200									27.03.2023	Jahresendabrechnung Energie					
26155993	JA	27.03.2023	JM23.000.000.000994 aus 2022	P41	52.20.00.06	424120		Energie	66,00		27.03.2023	Mittelübertr. allgemein	90				
		200									27.03.2023	Jahresendabrechnung Energie					
26155997	JA	27.03.2023	JM23.000.000.000994 aus 2022	P41	57.30.00.03	424120		Energie	726,00		27.03.2023	Mittelübertr. allgemein	103				
		200									27.03.2023	Jahresendabrechnung Energie					
26173200	JA	28.03.2023	JM23.000.000.001002 aus 2022	P41	12.60.00.01	427100		Besondere Verwaltungs- u. Betriebsaufwendungen sonstige	115,00		28.03.2023	Mittelübertr. allgemein	25				
		100									28.03.2023	Ehrenkreuze 2022					
26223052	JA	04.04.2023	JM23.000.000.001069 aus 2022	P41	42.40.00.08	424110		Brennstoffe	19.338,06		04.04.2023	Mittelübertr. allgemein	75				
		100									04.04.2023	Heizkostenabrechnung 2022					
26497742	JA	02.05.2023	JM23.000.000.001285 aus 2022	P41	52.20.00.02	424110		Brennstoffe	-1.179,00		02.05.2023	Mittelübertr. allgemein	84				
		200									02.05.2023	Stornierung					
26497800	JA	02.05.2023	JM23.000.000.001286 aus 2022	P41	52.20.00.01	424110		Brennstoffe	-155,00		02.05.2023	Mittelübertr. allgemein	82				
		200									02.05.2023	Stornierung					
26497804	JA	02.05.2023	JM23.000.000.001286 aus 2022	P41	11.13.05.02	424110		Brennstoffe	-2.044,00		02.05.2023	Mittelübertr. allgemein	9				
		200									02.05.2023	Stornierung					
26497808	JA	02.05.2023	JM23.000.000.001286 aus 2022	P41	52.20.00.07	424110		Brennstoffe	-475,00		02.05.2023	Mittelübertr. allgemein	93				
		200									02.05.2023	Stornierung					
26497812	JA	02.05.2023	JM23.000.000.001286 aus 2022	P41	52.20.00.06	424110		Brennstoffe	-178,00		02.05.2023	Mittelübertr. allgemein	89				
		200									02.05.2023	Stornierung					
26497903	JA	02.05.2023	JM23.000.000.001287 aus 2022	P41	11.16.14.01	424110		Brennstoffe	-320,00		02.05.2023	Mittelübertr. allgemein	17				
		100									02.05.2023	Stornierung					
26497907	JA	02.05.2023	JM23.000.000.001287 aus 2022	P41	12.60.00.06	424110		Brennstoffe	-214,00		02.05.2023	Mittelübertr. allgemein	37				
		100									02.05.2023	Stornierung					
26497911	JA	02.05.2023	JM23.000.000.001287 aus 2022	P41	36.50.00.02	424110		Brennstoffe	-572,00		02.05.2023	Mittelübertr. allgemein	61				
		100									02.05.2023	Stornierung					
26637063	JA	15.05.2023	JM23.000.000.001438 aus 2022	P41	11.13.05.02	424120		Energie	-907,00		15.05.2023	Mittelübertr. allgemein	10 b				
		200									15.05.2023	Schlussrechnung Energie					
Summe Mittelübertragungen:									271.697,54	0,00							

gebucht: Cindy Wodner

beantragt: _____

beschlossen: _____

Druckparameter: Sachkonto: 4* Mehrfachauswahl... Belegart: JM bis: 2023 Mandant: 1190 Gemeinde Doberschau-Gaußig HH-Jahr: 2023 (zuzüglich der Einschränkungen aus der Nutzerverwaltung für 'D1190019')

Journal-zeile	BK	Budget	Buch.Dat.	Beleg-Nr.	BS	Produkt	GProdukt	Konto	GKonto	Maßnahme	GMaßn.	Kontobezeichnung	Gegenkontobezeichnung	Soll	Haben	Antragsdat.	Buchunstexte	Planvariante
1	2	3	4	5	6	7	8	9	10	11	12	13		14	15	16	17	18
25116319	JA	100	05.01.2023	JM23.000.000.000034 aus 2022	P41	54.10.00.01		099520		DobBus04		QuellKto. Tiefbaumaßnahmen		9.500,00		05.01.2023	Mittelübertr. allgemein	6
25519510	JA	100	06.02.2023	JM23.000.000.000338 aus 2022	P41	54.10.00.01		099520		VK-Zei01		QuellKto. Tiefbaumaßnahmen		1.887,58		06.02.2023	Mittelübertr. allgemein	7
25544999	JA	100	07.02.2023	JM23.000.000.000467 aus 2022	P41	11.16.14.01		099320		BauAus01		QuellKto. Erwerb von zu aktivierenden beweglichen Vermöge		2.490,00		07.02.2023	Mittelübertr. allgemein	1
25715044	JA	100	21.02.2023	JM23.000.000.000593 aus 2022	P41	54.20.00.01		099520		BuswarSc		QuellKto. Tiefbaumaßnahmen		457,09		21.02.2023	Mittelübertr. allgemein	12
25736120	PB	100	22.02.2023	JM23.000.000.000613 aus 2020	P41	55.20.00.01		099520		nWASW		QuellKto. Tiefbaumaßnahmen		3.947,94		22.02.2023	Mittelübertr. allgemein	16
25763458	JA	100	24.02.2023	JM23.000.000.000659 aus 2021	P41	36.50.00.01		099320		KitaAus1		QuellKto. Erwerb von zu aktivierenden beweglichen Vermöge		5.000,00		24.02.2023	Mittelübertr. allgemein	4
25914604	JA	100	06.03.2023	JM23.000.000.000750 aus 2022	P41	55.20.00.01		099520		nWASW		QuellKto. Tiefbaumaßnahmen		434,72		06.03.2023	Mittelübertr. allgemein	17
25914608	JA	100	06.03.2023	JM23.000.000.000750 aus 2020	P41	55.20.00.01		099520		nWASW		QuellKto. Tiefbaumaßnahmen		216.640,54		06.03.2023	Mittelübertr. allgemein	18
25917680	JA	100	06.03.2023	JM23.000.000.000755 aus 2022	P41	54.10.00.01		099520		VK-Zei01		QuellKto. Tiefbaumaßnahmen		140,00		06.03.2023	Mittelübertr. allgemein	8
25950743	JA	200	07.03.2023	JM23.000.000.000784 aus 2022	P41	57.10.00.01		099510		SchlBr02		QuellKto. Hochbaumaßnahmen		1.121,29		07.03.2023	Mittelübertr. allgemein	25
25950747	JA	200	07.03.2023	JM23.000.000.000784 aus 2022	P41	57.10.00.01		099510		SchlBr01		QuellKto. Hochbaumaßnahmen		12.935,89		07.03.2023	Mittelübertr. allgemein	23
25953744	JA	100	08.03.2023	JM23.000.000.000803 aus 2020	P41	12.60.00.03		099210		FFWdob02		QuellKto. Erwerb von unbewegl.Vermögensgegenständen		3.000,00		08.03.2023	Mittelübertr. allgemein	3
25961422	JA	100	08.03.2023	JM23.000.000.000813 aus 2022	P41	12.60.00.01		099320		FFWAus01		QuellKto. Erwerb von zu aktivierenden beweglichen Vermöge		3.300,00		08.03.2023	Mittelübertr. allgemein	2
26107521	JA	100	21.03.2023	JM23.000.000.000916 aus 2022	P41	55.30.00.03		099520		DobFri03		QuellKto. Tiefbaumaßnahmen		45.000,00		21.03.2023	Mittelübertr. allgemein	19
26107622	JA	100	21.03.2023	JM23.000.000.000917 aus 2022	P41	55.30.00.03		099510		DobASG01		QuellKto. Hochbaumaßnahmen		6.000,00		21.03.2023	Mittelübertr. allgemein	20
26107632	JA	100	21.03.2023	JM23.000.000.000918 aus 2022	P41	55.30.00.04		099520		GruFri01		QuellKto. Tiefbaumaßnahmen		51.000,00		21.03.2023	Mittelübertr. allgemein	21
26107660	JA	100	21.03.2023	JM23.000.000.000919 aus 2022	P41	55.30.00.06		099510		GruUGA01		QuellKto. Hochbaumaßnahmen		5.485,00		21.03.2023	Mittelübertr. allgemein	22
26119663	JA	100	22.03.2023	JM23.000.000.000947 aus 2022	P41	54.10.00.01		099520		DraStE01		QuellKto. Tiefbaumaßnahmen		5.501,30		22.03.2023	Mittelübertr. allgemein	9
26119776	JA	100	22.03.2023	JM23.000.000.000951 aus 2022	P41	54.10.00.01		099520		DraStr01		QuellKto. Tiefbaumaßnahmen		30.002,60		22.03.2023	Mittelübertr. allgemein	10
26119794	JA	100	22.03.2023	JM23.000.000.000952 aus 2022	P41	54.30.00.01		099520		DieStr01		QuellKto. Tiefbaumaßnahmen		31.000,00		22.03.2023	Mittelübertr. allgemein	13
26119832	JA	100	22.03.2023	JM23.000.000.000954 aus 2022	P41	53.80.00.02		099520		DraTOK01		QuellKto. Tiefbaumaßnahmen		5.501,30		22.03.2023	Mittelübertr. allgemein	5
26197830	JA	200	30.03.2023	JM23.000.000.001040 aus 2022	P41	57.10.00.01		099510		SchlBr01		QuellKto. Hochbaumaßnahmen		-12.935,89		30.03.2023	Mittelübertr. allgemein	23
26197837	JA	200	30.03.2023	JM23.000.000.001041 aus 2022	P41	57.10.00.01		099510		SchlBr01		QuellKto. Hochbaumaßnahmen		6.508,42		30.03.2023	Mittelübertr. allgemein	24
26197869	JA	200	30.03.2023	JM23.000.000.001042 aus 2022	P41	57.10.00.01		099510		SchlBr02		QuellKto. Hochbaumaßnahmen		500,00		30.03.2023	Mittelübertr. allgemein	26
26307131	JA	100	13.04.2023	JM23.000.000.001146 aus 2022	P41	54.30.00.01		099520		DieBus02		QuellKto. Tiefbaumaßnahmen		400,00		13.04.2023	Mittelübertr. allgemein	14
																13.04.2023	Grunderwerb wg. Buswarteal	

Journal- zeile	BK	Buch.Dat.	Beleg-Nr. Periode/Planjahr	BS	Produkt GProdukt	Konto GKonto	Maßnahme GMaßn.	Kontobezeichnung Gegenkontobezeichnung	Soll	Haben	Antragsdat. Beschlussdat.	Buchunstexte	Planvariante				
1	2	3	4	5	6	7	8	9	10	11	12	13	14	15	16	17	18
26307135	JA	13.04.2023	JM23.000.000.001146 aus 2022	P41	54.30.00.01	099520	BröBus01	QuellKto. Tiefbaumaßnahmen	800,00		13.04.2023	Mittelübertr. allgemein	15				
		100									13.04.2023	Grunderwerb wg. Buswartehal					
26307205	JA	13.04.2023	JM23.000.000.001147 aus 2021	P41	54.10.00.01	099520	ArnStr02	QuellKto. Tiefbaumaßnahmen	3.500,00		13.04.2023	Mittelübertr. allgemein	11				
		100									13.04.2023	Grunderwerb f. Straßenbau					
26606700	JA	11.05.2023	JM23.000.000.001414 aus 2022	P41	54.10.00.01	099520	Kirschwe	QuellKto. Tiefbaumaßnahmen	33.000,00		11.05.2023	Mittelübertr. allgemein	27				
		100									11.05.2023	Flurneueordnung Kirschbergwe					
Summe Mittelübertragungen:									472.117,78	0,00							

gebucht: Cindy Wodner

beantragt:

beschlossen:

Druckparameter: Sachkonto: 0* Mehrfachauswahl... Belegart: JM bis: 2023 Mandant: 1190 Gemeinde Doberschau-Gaußig HH-Jahr: 2023 (zuzüglich der Einschränkungen aus der Nutzerverwaltung für 'D1190019')

Jahresabschluss 2022

Haushaltssicherungskonzept

Ein Haushaltssicherungskonzept war nicht aufzustellen.

Jahresabschluss 2022

Haushaltssperren

Im Haushaltsjahr 2022 gab es keine Haushaltssperren.